

마약류 심각성에 관한 국민 인식도 조사 보고서



2009. 11.

(주)월드리서치

목 차

I. 조사 개요	1
① 조사 목적	2
② 조사 설계	2
③ 연차별 조사 내용	3
④ 응답자 특성	4
II. 조사 결과 요약	5
III. 조사 결과 분석	20
① 마약류 및 약물남용에 대한 인식	21
1. 마약류 및 약물남용의 심각성에 대한 사회적 인식 정도	21
2. 마약류 및 약물남용의 위험성에 대한 개인적 인식 정도	23
3. 마약류 및 약물남용의 피해 인지경로	25
② 마약류 및 남용약물 사용경험	26
1. 마약류에 대한 사용 경험	26
2. 조기유학생들의 마약류 문제 대처방안	29
3. 마약류 중독 회복자에 대한 인식	31
③ 한국마약퇴치운동본부 활동 인식	33
1. 한국마약퇴치운동본부의 홍보활동 접촉도	33
2. 향후 한국마약퇴치운동본부의 사업 방향	34
④ 마약류 및 약물남용의 확산 방지 방안	36
1. 마약류 및 약물남용 방지를 위한 정책 방안	36
2. 마약류 남용을 막기 위한 가장 효과적인 홍보방안	38
⑤ 중독자 재활시설 인지도	39
⑥ 마약류 및 약물남용 확산 방지 위한 민간단체 지원 필요성 및 참여의향	41
1. 마약류 확산 방지를 위한 민간단체 활동 지원 필요성	41
2. 마약류 확산 방지를 위한 민간단체 활동 참여 의향	43
3. 자원봉사 참여의향 및 민간단체 기부의향	45
▶ 첨부 1. 기초통계표	
▶ 첨부 2. 조사실문지	

I. 조사 개요

- ① 조사 목적
- ② 조사 설계
- ③ 연차별 조사 내용
- ④ 응답자 특성

① 조사 목적

조사목적

- 본 조사는 일반국민 1,000명을 대상으로 마약류 및 약물남용에 대한 인식 및 경험 그리고 향후 마약류 및 약물남용 확산 방지를 위한 정책방안 등을 파악하기 위한 목적으로 기획·추진됨.

활용방안



본 조사결과는 전기결과와의 시계열 분석을 통해 마약류 및 약물남용에 대한 우리 사회의 인식 변화를 분석할 수 있음.

또한 이번 조사결과는 한국마약퇴치운동본부의 대언론 홍보자료로 활용될 수 있음.

② 조사 설계

세부 조사 설계	
1. 조사대상	● 전국 만19세 이상 성인남녀
2. 조사지역	● 제주도를 제외한 전국
3. 조사방법	● 구조화된 설문지를 활용한 전화면접조사
4. 표본추출	● 전국 만19세 이상 인구의 지역*성*연령별 구성비에 근거한 비례할당추출 (Proportional Quota Sampling)
5. 응답자 선정	● CATI 시스템과 인명부 전화번호 DB 이용한 무작위추출
6. 유효표본	● 총 1,000명(← 95%에서 최대허용오차 ±3.1%p)
7. 조사시점	● 2009년 11월 13 - 15일
8. 조사기관	● (주)월드리서치

3 연차별 조사 내용

평가 항목	'06년	'07년	'08년	'09년
☐ 마약류·약물남용 위험성에 대한 사회적 인식 정도	○	○	○	○
☐ 마약류·약물남용 심각성에 대한 개인적 인식 정도	○	○	○	○
☐ 마약류 및 약물남용의 피해 인지경로	○	○	○	○
☐ 마약류에 대한 사용 경험	○	○	○	○
☐ 조기유학생들의 마약류 문제 대처방안	○	○	○	○
☐ 마약류 중독 회복자에 대한 인식	○	○	○	○
☐ 한국마약퇴치운동본부의 활동 접촉도	○	○	○	○
☐ 향후 한국마약퇴치운동본부의 사업 방향	○	○	○	○
☐ 마약류 및 약물남용 방지를 위한 정책 방안	○	○	○	○
☐ 마약류 남용 방지를 위한 효과적 홍보방안	-	-	-	○
☐ 마약류 중독자 재활시설 '송천재활센터' 인지도	-	-	-	○
☐ 마약류 중독자 재활시설 '송천재활센터' 인지경로	-	-	-	○
☐ 마약류 확산방지 위한 민간단체 활동 지원 필요성	○	○	○	○
☐ 마약류 확산방지 위한 민간단체 활동 참여의향	-	○	○	○
☐ 민간단체를 위한 자원봉사자 참여의향	-	-	-	○
☐ 민간단체를 위한 기부 의향	-	-	-	○

4 응답자 특성

인구사회학적 특성		사례수(명)	비율(%)
전 체		1,000	100.0
성	남 자	491	49.1
	여 자	509	50.9
연 령	19 - 29세	244	24.4
	30 - 39세	258	25.8
	40 - 49세	211	21.1
	50세 이상	287	28.7
지 역	서 울	221	22.1
	부산/경남	167	16.7
	대구/경북	116	11.6
	인천/경기	241	24.1
	광주/전라	118	11.8
	대전/충청	103	10.3
	강 원	34	3.4
지역특성	대도시	489	48.9
	중소도시	395	39.5
	군지역	116	11.6
학 령	중졸이하	11	1.1
	고졸	241	24.1
	대재이상	748	74.8
직 업	화이트칼라	611	61.1
	블루칼라	72	7.2
	자영업	75	7.5
	주 부	147	14.7
	학 생	84	8.4
	무직/기타	11	1.1
월평균 가구소득	100만원 이하	35	3.5
	101-200만원	153	15.3
	201-300만원	235	23.5
	301-400만원	201	20.1
	401만원 이상	376	37.6
해외 장기체류 경험	경험 있음	111	11.1
	경험 없음	889	88.9

II. 조사 결과 요약

① 마약류 및 약물남용에 대한 인식

1. 마약류 및 약물남용의 위험성 및 심각성에 대한 인식

■ 일반국민의 64.4%는 마약류 및 약물남용의 위험성에 대해 ‘사회구성원들이 인식하고 있다’고 밝혔으며, ‘인식하지 못하고 있다’는 부정적 평가는 35.6%로 조사됨.

■ 특히 지난 2008년도 결과와 비교해보면, 마약류 및 약물남용의 위험성에 대한 사회적 인식은 증가(▲2.9%p) 하였음.

○ 2008년 61.5% → 2009년 64.4%

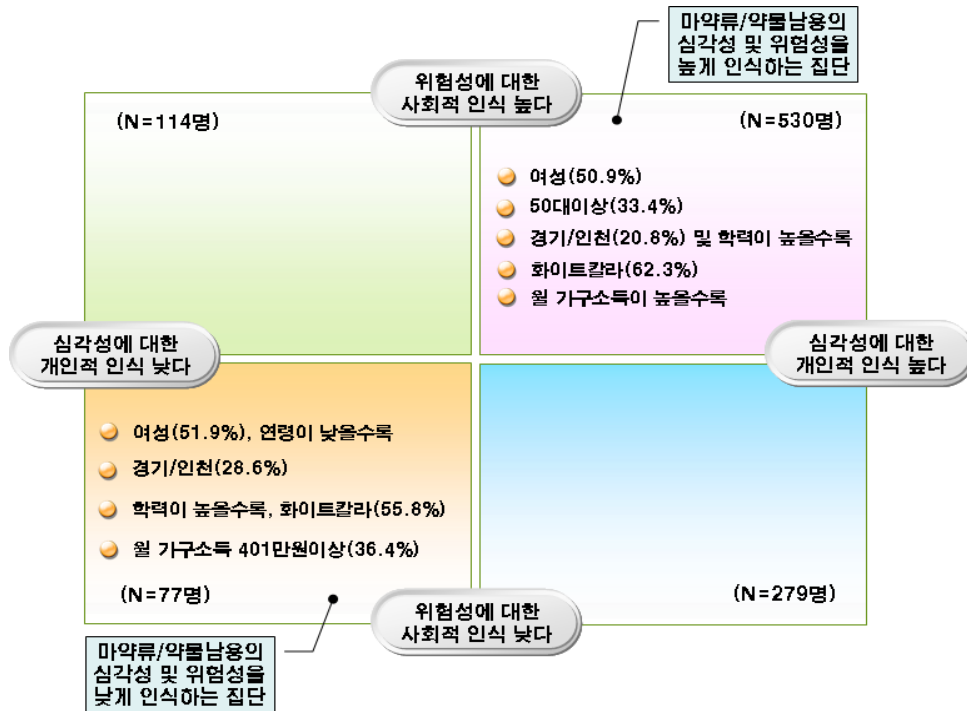
위험성에 대한 사회적 인식	2006년(%)	2007년(%)	2008년(%)	2009년(%)	Gap
충분히 인식하고 있다	13.7	18.5	15.8	26.0	▶ 57.9 ▶ 60.9 ▶ 61.5 ▶ 64.4 ▲2.9
대체로 인식하고 있는 편	44.2	42.4	45.7	38.4	
별로 인식하지 못하는 편	37.2	35.0	35.4	34.8	▶ 40.9 ▶ 35.7 ▶ 38.5 ▶ 35.6 ▼2.9
전혀 인식하지 못하고 있다	3.7	0.7	3.1	0.8	
무응답	1.2	3.4			

■ 일반국민 10명 중 8명(80.9%)은 마약류 및 약물남용이 ‘심각하다’고 인식하는 반면, ‘심각하지 않다’는 의견은 19.1%임.

■ 그러나 지난 2008년도 조사결과와 비교해보면, 마약류 및 약물남용의 심각성에 대한 인식은 증가(▲2.6%p)한 것으로 나타남.

○ 2008년 78.3% → 2009년 80.9%

심각성에 대한 사회적 인식	2006년(%)	2007년(%)	2008년(%)	2009년(%)	Gap
매우 심각하다	26.1	25.3	24.0	17.1	▶ 77.5 ▶ 78.4 ▶ 78.3 ▶ 80.9 ▲2.6
다소 심각하다	51.4	53.1	54.3	63.8	
별로 심각하지 않다	20.1	19.5	20.7	18.5	▶ 21.7 ▶ 20.6 ▶ 21.7 ▶ 19.1 ▼2.6
전혀 심각하지 않다	1.6	1.1	1.0	0.6	
무응답	0.8	1.0			



■ ‘**마약류 및 약물남용의 심각성과 위험성을 높게 인식하는 집단**’(N=530)은 여성(50.9%), 50대이상(33.4%), 경기/인천(20.8%), 학력이 높을수록, 화이트칼라(62.3%), 월평균 가구소득이 높은 소득층으로 분석됨.

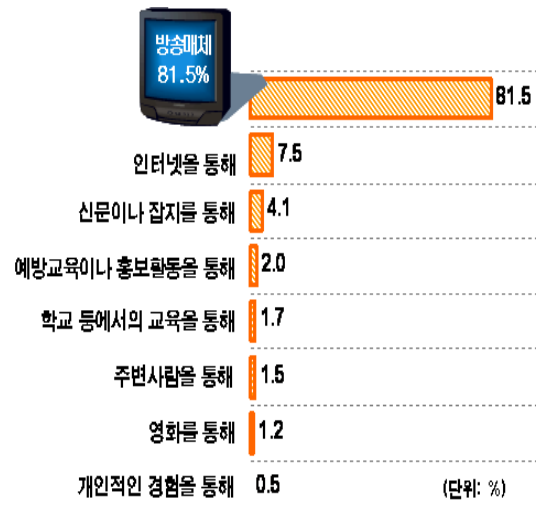
■ 반면 ‘**마약류 및 약물남용의 심각성과 위험성을 낮게 인식하는 집단**’(N=77)은 여성(51.9%), 연령이 낮을수록, 경기/인천(28.6%), 고학력층, 화이트칼라(55.8%), 월평균 가구소득 401만원이상(36.4%) 소득층으로 나타남.

2. 마약류 및 약물남용의 피해 인지경로

■ 일반국민 대다수(81.5%)는 ‘**방송매체**’를 통해 마약류 및 약물남용의 피해나 위험성을 알게 되는 것으로 분석됨.

○ 2008년 방송매체, 79.7%

● 특히 남성(81.9%), 20대(78.3%), 경기/인천(85.5%) 거주자, 고학력층에서 ‘방송매체’ 의존도가 높았음.



2 마약류 및 남용약물 사용경험

1. 마약류에 대한 사용 경험

- 마약류 및 남용약물의 실생활 사용경험을 살펴보면, ‘발기부전치료제 등 성기능 개선제’(30.2%)가 1순위로 응답됨. 그 다음으로 ‘수험생을 위한 공부하는 약’(19.8%), ‘술 깨는 약’(18.0%), ‘살 빼는 약’(17.5%), ‘근육을 키워주는/이완시키는 약’(13.3%) 순으로 나타남.
- 지난 2008년도 조사결과와 비교해 볼 때, 마약류 및 남용약물 사용경험은 증가한 것으로 분석됨.
 - 살 빼는 약 : ▲6.8%p('08년 10.7% → '09년 17.5%)
 - 근육 키우는/이완시키는 약 : ▲1.1%p('08년 12.2% → '09년 13.3%)
 - 술 깨는 약 : ▲10.4%p('08년 7.6% → '09년 18.0%)

마약류 및 남용약물 사용경험률(%)	2006년	2007년	2008년	2009년	Gap
가. 살 빼는 약	15.1	15.6	10.7	17.5	▲6.8
나. 수험생을 위한 공부 잘하는 약	-	-	-	19.8	-
다. 근육을 키우는(이완시키는) 약	7.6	11.3	12.2	13.3	▲1.1
라. 발기부전치료제 등 성기능 개선제	-	-	-	30.2	-
마. 술 깨는 약	11.3	12.2	7.6	18.0	▲10.4
바. 대마초나 필로폰과 같은 마약류	-	-	-	8.4	-

- 2009년 ‘살 빼는 약’ 사용경험은 여성(23.0%), 연령이 낮을수록, 경기/인천(21.2%), 고졸(17.8%), 블루칼라(20.8%)에서 높았음.
- ‘수험생 위한 공부 잘하는 약’ 사용경험은 여성(21.8%), 50대이상(23.3%), 광주/전라(22.9%), 학력이 높을수록, 자영업(28.0%)에서 높았음.
- ‘근육을 키우는(이완시키는) 약’의 사용경험은 남성(15.5%), 30대(17.4%), 경기/인천(16.2%), 학력이 높을수록, 학생(20.2%)에서 높았음.
- ‘성기능 개선제’의 사용경험은 남성(35.4%), 연령이 높을수록, 대전/충청(35.9%), 학력이 높을수록, 블루칼라(33.3%)에서 높았음.
- ‘술 깨는 약’은 남성(21.6%), 50대이상(19.2%), 서울(20.8%) 거주자, 대재 이상(19.0%), 화이트칼라(19.0%)에서 높았음.
- ‘대마초나 필로폰과 같은 마약류’는 남성(9.2%), 50대이상(10.1%), 부산/울산/경남(10.2%), 학력이 낮을수록, 자영업(12.0%)에서 높았음.

- 연령대별 마약류 및 남용약물의 사용경험률을 시계열적으로 비교해 보면, 모든 약물에 대해 사용경험률이 증가하는 것으로 나타남.
- 특히, ‘살 빼는 약’ 사용경험에서 20대(▲13.9%p) 및 30대(▲7.3%p), ‘근육을 키우는/이완시키는 약’에서 30대(▲8.5%p) 및 20대(▲7.0%p), ‘술 깨는 약’ 사용경험에서 50대 이상(▲11.2%p) 및 30대(▲8.9%p)가 각각 증가하였음.

연령	살 빼는 약 사용경험(%)				
	2006년	2007년	2008년	2009년	Gap
20대	10.7	19.1	7.0	20.9	▲13.9
30대	18.6	13.6	13.2	20.5	▲7.3
40대	16.6	18.0	13.3	17.5	▲4.2
50대이상	14.6	13.1	9.8	11.8	▲2.0

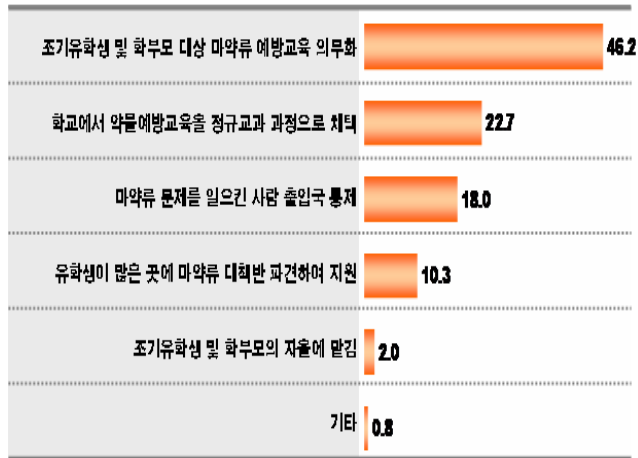
연령	근육을 키우는/이완시키는 약 사용경험(%)				
	2006년	2007년	2008년	2009년	Gap
20대	19.7	20.0	10.2	17.2	▲7.0
30대	12.0	15.7	8.9	17.4	▲8.5
40대	8.5	10.1	8.1	12.8	▲4.7
50대이상	5.6	5.9	3.8	6.6	▲2.8

연령	술 깨는 약 사용경험(%)				
	2006년	2007년	2008년	2009년	Gap
20대	9.0	14.9	10.2	16.4	▲6.2
30대	15.5	12.3	9.7	18.6	▲8.9
40대	7.6	10.5	10.0	17.5	▲7.5
50대이상	6.3	6.9	8.0	19.2	▲11.2

※ Gap : (2009년 사용경험률) - (2008년 사용경험률)

2. 조기유학생들의 마약류 문제 대처방안

■ 조기유학생들이 마약류에 노출되지 않도록 하기 위해 ‘조기유학생 및 학부모 대상 마약류 예방교육 의무화’(46.2%)의 필요성을 제시한 의견이 1순위로 나타남.



● 특히 40대, 대전/충청 거주자, 고졸, 전업주부의 경우 ‘조기유학생 및 학부모 대상 마약류 예방교육 의무화’ 방안에 대한 공감률이 높게 나타남.

3. 마약류 중독 회복자에 대한 인식

응답 내용	%
① 이웃과 함께 관심 갖고 정상적인 사회생활을 할 수 있도록 돕겠다	52.7
② 문제라고 생각하지는 않지만 경각심을 갖고 어울리지는 않겠다	30.0
③ 관심을 갖지 않겠다	13.0
④ 이웃들과 함께 다른 지역으로 옮길 것을 요구하겠다	3.9
⑤ 기타	0.4

■ 치료재활에 성공한 마약류 중독 회복자와의 공동생활에 대해 일반국민의 과반수(52.7%)는 ‘관심을 갖고 정상적인 사회생활을 할 수 있도록 돕겠다’는 적극적 태도를 제시함.

■ 반면 마약류 중독 회복자와의 공동생활에 소극적 태도(② ‘어울리지는 않겠다’ + ③ ‘관심을 갖지 않겠다’)는 43.0%이며, 적극적 반대(④ ‘이주 요구’)는 3.9%로 나타남.

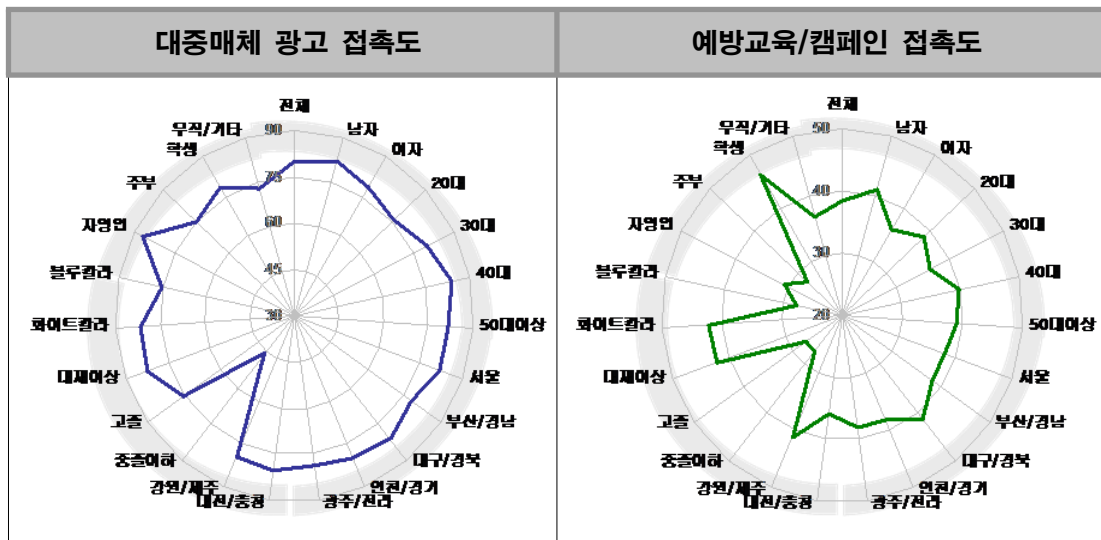
● 특히 ‘관심을 갖고 정상적인 사회생활을 할 수 있도록 돕겠다’는 적극적 태도는 여성, 고연령층, 저학력층, 자영업자에서 높게 나타남.

3 한국마약퇴치운동본부 활동 인식

1. 한국마약퇴치운동본부의 홍보활동 접촉도

한국마약퇴치운동본부의 홍보활동	접촉도(%)
① 마약류나 남용약물 예방을 위한 대중매체 광고	80.1
② 마약류나 남용약물에 관한 예방교육이나 캠페인	38.4
③ 중독자 재활 위한 송천재활센터 및 재활교육	7.4
④ 마약류나 남용약물 예방을 위한 상담	7.4
⑤ 한국마약퇴치운동본부 홈페이지 방문	7.1

- 한국마약퇴치운동본부 홍보활동 중 마약류나 남용약물 예방을 위한 ‘대중매체 광고’ 접촉도가 80.1%로 가장 높게 나타남.
- 이러한 결과는 ‘방송매체’(81.5%)를 통해 마약류 및 약물남용의 폐해나 위험성을 알게 되었다는 조사결과와도 연결될 수 있음.
- 반면, 마약류나 남용약물에 관한 ‘예방교육/캠페인’ 접촉도는 38.4%, ‘중독자 재활 위한 송천재활센터 및 재활교육’ 접촉도는 7.4%, ‘마약류나 남용약물 예방을 위한 상담 경험’은 7.4%, ‘한국마약퇴치운동본부 홈페이지 방문 경험’은 7.1%로 나타남.



2. 향후 한국마약퇴치운동본부의 사업 방향

- 일반국민 10명 중 6명 이상(62.9%)은 향후 한국마약퇴치운동본부의 사업이 ‘마약류 예방을 위한 홍보나 교육사업’을 강화하는 방향으로 전개되어야 한다는 견해를 제시함.
- 그 다음으로 ‘마약류 중독자 사회복귀 지원사업’(20.2%), ‘마약류 중독자 치료사업’(14.1%), ‘마약류 연구사업’(2.1%) 순으로 나타남.



- 학력이 낮을수록 ‘마약류 연구사업’을 요구하는 의견이 높게 나타난 반면, 학력이 높을수록 ‘마약류 예방을 위한 홍보나 교육사업’ 및 ‘마약류 중독자 사회복귀 지원사업’의 필요성을 높게 인식하는 것으로 분석됨.

(단위: %)

구 분		예방을 위한 홍보/교육사업	마약류 중독자 사회복귀 지원사업	마약류 중독자 치료사업	마약류 연구사업
성	남성	61.5	22.2	12.4	2.9
	여성	64.2	18.3	15.7	1.4
학력	중졸이하	36.4	18.2	27.3	18.2
	고졸	62.2	23.2	12.0	1.7
	대재이상	63.5	19.3	14.6	2.0

4 마약류 및 약물남용의 확산 방지 방안

1. 마약류 및 약물남용의 확산 방지 방안

응답 내용	%
① 마약류 사용자 및 유통자, 제조자에 대한 처벌 강화	35.1
② 초·중·고 교과목 중 마약류 예방 교육시간 배당	25.9
③ TV 등 대중매체를 통한 마약퇴치 홍보 프로그램 방영	20.4
④ 마약중독자 치료 및 재활 등 사회복귀를 위한 지원 강화	17.8
⑤ 기타	0.8

■ 일반국민들은 마약류 및 약물남용의 확산을 막기 위해 ‘초·중·고 교과목 중 마약류 예방 교육시간 배당’(25.9%)보다 ‘**마약류 사용자 및 유통자, 제조자에 대한 처벌 강화**’(35.1%)를 1순위로 제시함으로써, 마약류/마약사범 관련 처벌 강화를 요구하는 것으로 나타남.

● 특히 ‘마약류 사용자 및 유통자, 제조자에 대한 처벌 강화’를 1순위로 지적한 응답자는 남성 및 고학력층에서 높게 나타남.

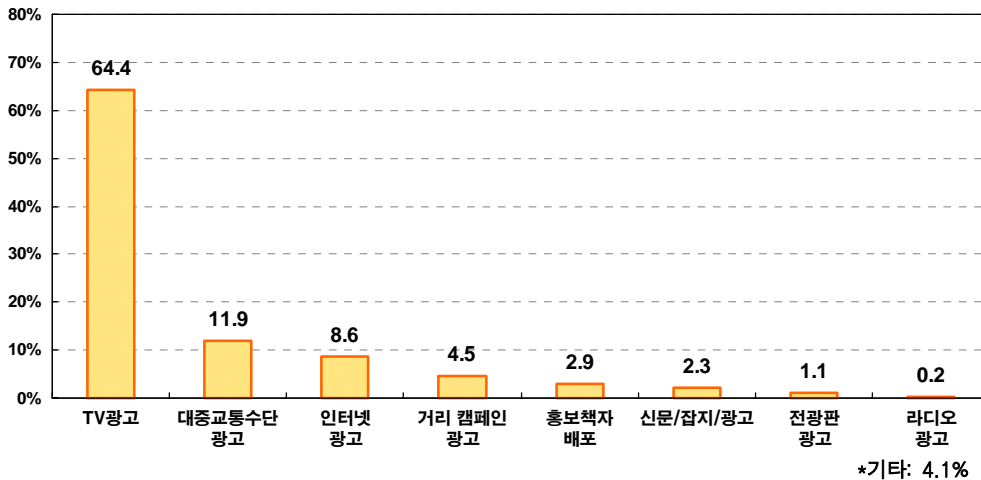
■ 마약류/약물남용이 심각하다고 인식하는 집단(N=809)과 비인식 집단(N=191) 모두 ‘마약류 제조 및 유통자, 제조자에 대한 처벌강화’를 1순위로 제시함.

(단위:%)

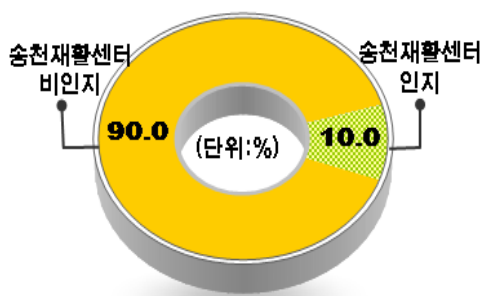
집단 구분	마약류 제조/유통/사용자의 처벌 강화	초중고 대상 마약류 예방 교육시간 배당	대중매체를 통한 마약퇴치 홍보 프로그램 방영	마약류 중독자 치료, 재활 등 사회복귀 지원강화
마약류/약물남용 심각성 인식 집단 (N=809)	35.0↑	26.2	20.0	18.0
마약류/약물남용 심각성 비인식 집단 (N=191)	35.6↑	24.6	22.0	16.8

2. 마약류 남용을 막기 위한 가장 효과적인 홍보방안

■ 일반국민 3명 중 2명(64.4%)은 마약류 남용을 막기 위한 가장 효과적인 홍보방안으로 ‘TV광고’를 1순위로 꼽았으며, ‘대중교통수단 광고’(11.9%), ‘인터넷 광고’(8.6%), ‘거리 캠페인 광고’(4.5%), ‘홍보책자 배포’(2.9%), ‘신문/잡지/광고’(2.3%) 순으로 응답함.



5 중독자 재활시설 인지도



인지경로 (N=100)	%
전광판, 지하철, TV, 신문 등 대중매체를 통해서	69.0
식약청 등 국가기관을 통해서	12.0
가족, 친구, 주변인을 통해서	11.0
마약퇴치운동본부, 병의원 통해서	7.0
기타	1.0

■ 중독자 재활시설 ‘송천재활센터’ 인지도는 10.0%.

● 특히 여성(10.6%), 연령이 높을수록, 광주/전라(14.4%), 학력이 높을수록, 자영업(17.3%), 월소득이 높을수록 ‘송천재활센터’ 인지도가 높았음.

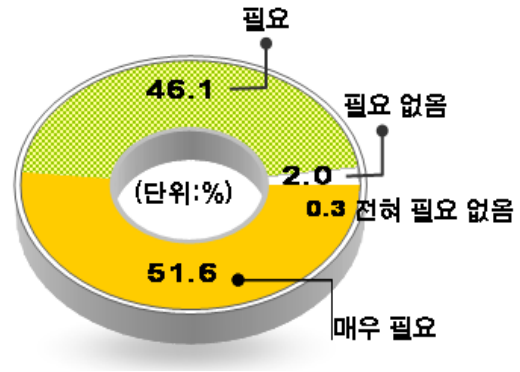
■ 또한 ‘송천재활센터’ 인지자 10명 중 7명(69.0%)은 ‘전광판, 지하철, TV, 신문 등 대중매체 홍보’를 통해서 알게 된 것으로 분석됨.

6 마약류 및 약물남용의 확산 방지 방안

1. 마약류 확산 방지를 위한 민간단체 활동 지원 필요성

■ 일반국민 대다수(97.7%)는 마약류 및 약물남용의 확산을 막기 위해 정부가 행정력뿐만 아니라 ‘민간단체의 활동에도 지원이 필요하다’고 응답함.

- ‘매우 필요하다’ : 51.6%
- ‘대체로 필요하다’ : 46.1%



■ 이러한 결과는 민간단체의 역할에 대한 국민들의 높은 기대감을 반영하는 것으로 분석됨.

■ ‘마약류 및 약물남용의 확산 방지 방안’의 응답내용에 따른 ‘민간단체 활동 지원 필요성’을 분석해 보면, ‘확산 방지 방안’에 관계없이 대다수가 필요하다는 입장을 나타냄.

■ 특히 ‘초·중·고 대상 마약류 예방 교육시간 배당’과 ‘마약류 중독자 치료, 재활 등 사회복귀 지원 강화’ 등 교육과 사회적 지원을 통해 마약류 확산 방지를 주장하는 응답자일수록 민간단체 지원 필요성을 더욱 강조함.

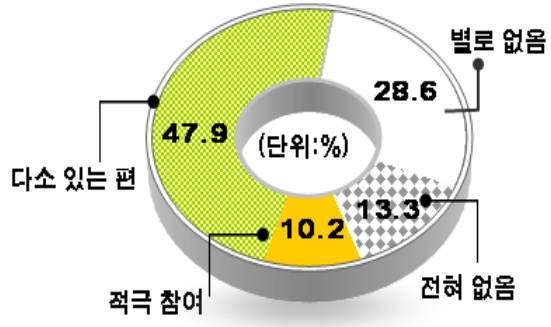
(단위:%)

마약류 확산 방지위한 민간단체 활동 지원 필요성	필요하다	불필요하다
마약류 및 약물남용의 확산 방지 방안		
초·중·고 대상 마약류 예방 교육시간 배당	98.8	1.2
대중매체를 통한 마약퇴치 홍보 프로그램 방영	97.1	2.9
마약류 중독자 치료, 재활 등 사회복귀 지원강화	98.3	1.7
마약류 제조/유통/사용자의 처벌 강화	97.4	2.6

2. 마약류 확산 방지를 위한 민간단체 활동 참여 의향

■ 일반국민 10명 중 6명(58.1%)은 향후 마약류 및 약물남용의 확산을 막기 위해 민간단체 활동에 '참여할 의향이 있다'고 밝힘.

- '적극 참여하고 싶다' : 10.2%
- '다소 있는 편이다' : 47.9%



■ 마약류 및 약물남용 방지를 위한 민간단체 활동에 대한 신뢰감을 반영하는 것으로 해석됨.

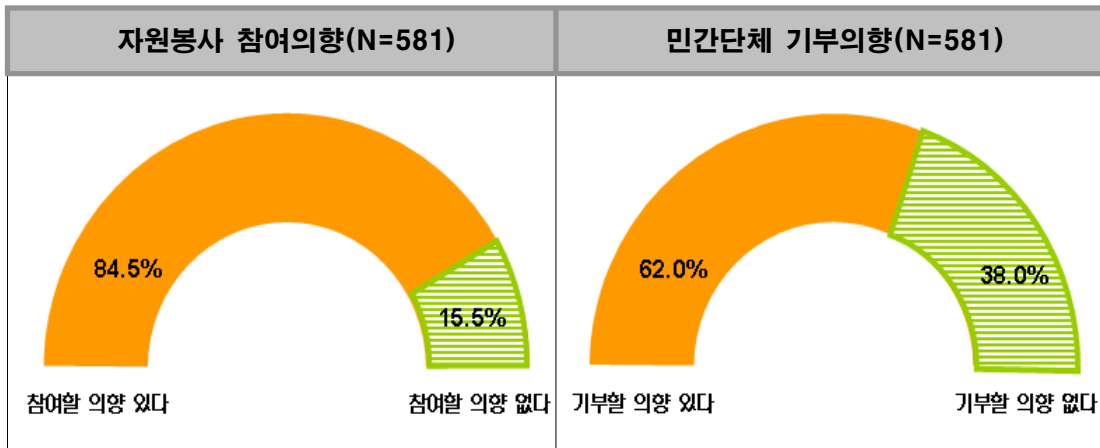
3. 자원봉사 참여의향 및 민간단체 기부의향

■ 마약류 및 약물남용의 확산을 막기 위한 민간단체 활동 참여의향자 (N=581) 중 84.5%는 '자원봉사자로 참여할 의향이 있다'고 밝힘.

- '자원봉사자로 적극 참여하고 싶다' : 12.9%
- '자원봉사자로 참여할 의향이 다소 있는 편' : 71.6%

■ 마약류 및 약물남용의 확산을 막기 위한 민간단체 활동 참여의향자 (N=581) 중 '민간단체에 기부할 의향'은 62.0%임.

- '적극기부하고 싶다' : 6.2%
- '다소 있는 편이다' : 55.8%



7 총 평

▶ 마약류 및 약물남용에 대한 인식

- ▲ 일반국민 10명 중 6명(64.4%)은 마약류 및 약물남용의 위험성에 대해 ‘우리 사회구성원들이 인식하고 있다’는 견해를 나타냈으며, 2008년 결과(61.5%)에 비해서도 마약류 및 약물남용의 위험성에 대한 인식은 증가(▲2.9%p)함.
- ▲ 또한 일반국민 10명 중 8명(80.9%)은 개인적으로 마약류 및 약물남용이 ‘심각하다’는 견해에 밝혔으며, 2008년도 조사결과(78.3%)에 비해서도 마약류 및 약물남용의 심각성 인식은 증가(▲2.6%p)함.



마약류 및 약물남용의 위험성과 심각성에 대한 사회적 인식은 점차 증가하고 있으나, 저연령층, 고학력층, 화이트칼라(소위 파티/클럽문화 선호층)의 인식은 상대적으로 낮아 이들의 사회문화적 특성에 맞는 홍보방안 개발이 요망됨.

▶ 마약류 및 남용약물 사용경험

- ▲ 마약류 및 남용약물의 사용경험을에서 ‘발기부전치료제 등 성기능 개선제’(30.2%)의 이 1순위로 조사됨. 특히 2008년도 조사결과에 비해 ‘살 빼는 약’, ‘근육을 키우는/이완시키는 약’, ‘술 깨는 약’은 사용경험율이 증가하였음.
- ▲ 조기유학생들을 마약류로부터 차단하기 위해 ‘조기유학생/부모 대상 마약류 예방교육 의무화’(46.2%)와 ‘약물예방교육의 학교 정규교과 과정 채택’(22.7%) 방안에 대한 선호도가 가장 높았음.
- ▲ 치료재활에 성공한 마약류 중독 회복자와의 공동생활에 대해 일반국민의 과반수(52.7%)는 ‘관심을 갖고 정상적인 사회생활을 할 수 있도록 돕겠다’는 적극적 태도를 제시했지만, 소극적 태도(② ‘어울리지 않겠다’ + ③ ‘관심을 갖지 않겠다’) 역시 43.0%에 이르고 있음.

환경오염, 성개방 의식 확산 등으로 인해 중장년층뿐만 아니라 젊은 층의 성기능 개선제 수요가 높아지고 있다는 점에서, 이들 약품에 대한 보다 적극적인 관리/차단이 요망됨.



마약류 및 약물남용의 위험성과 심각성 자각에도 불구하고 ‘마약류 중독 회복자’에 대한 소극적이거나 적극적 반대 태도는 여전히 높은 수준임. ‘마약류 중독 회복자’의 사회복귀를 위한 제도적 뒷받침과 아울러 사회구성원들의 관심 유발 및 태도 개선을 위한 지원이 요망됨.

▶ 한국마약퇴치운동본부 활동 인식

- ▲ 한국마약퇴치운동본부 홍보활동 중 마약류나 남용약물 예방을 위한 ‘대중매체 광고’ 접촉도가 80.1%로 가장 높았음. 이러한 결과는 ‘방송매체를 통해 마약류 및 약물남용의 폐해나 위험성을 알게 되었다’(81.5%)는 조사결과와도 연결될 수 있음.
- ▲ 반면, 마약류나 남용약물에 관한 ‘예방교육/캠페인’ 접촉도는 38.4%, ‘중독자 재활 위한 송천재활센터 및 재활교육’ 및 ‘마약류나 남용약물 예방을 위한 상담 경험’ 각각 7.4%, ‘한국마약퇴치운동본부 홈페이지 방문경험’은 7.1%임.
- ▲ 일반국민의 62.9%는 향후 한국마약퇴치운동본부의 사업방향으로 ‘마약류 예방을 위한 홍보나 교육사업’을 펼쳐나가야 한다는 견해를 제시함.



한국마약퇴치운동본부의 홍보활동 접촉경로가 주로 TV, 신문 등 대중매체에 한정되어 있으나, 예방교육/캠페인의 직접적이고 지속적인 노출을 위해 지하철이나 인터넷 광고의 비중이 점차 높아질 필요가 있음.

▶ 마약류 및 약물남용의 확산 방지 방안

- ▲ 일반국민들은 마약류 및 약물남용의 확산을 막기 위한 최우선 방안으로 ‘마약류 사용자 및 유통자, 제조자에 대한 처벌 강화’(35.1%)를 1순위로 제시함.
- ▲ 일반국민 과반수이상(64.4%)은 마약류 남용을 막기 위한 가장 효과적인 홍보 방안으로 ‘TV광고’를 1순위로 꼽았으며, ‘대중교통수단 광고’(11.9%), ‘인터넷광고’(8.6%), ‘거리 캠페인광고’(4.5%) 등의 순으로 조사됨.



일반국민들은 마약류 및 약물남용의 확산을 막기 위해 ‘마약류 예방 교육 강화’보다 ‘처벌 강화’를 요구하는 것으로 나타나고 있으나, 처벌 강화방식의 한계도 존재한다는 점에서 다양한 의견 수렴 노력이 요망됨.

▶ 중독자 재활시설 인지도 및 마약류/약물남용 확산방지 방안

- ▲ ‘송천재활센터’ 인지도는 10.0%로 나타났고, 인지자 10명 중 7명(69.0%)은 ‘전광판, 지하철, TV, 신문 등 대중매체 홍보’를 통해서 인지.
- ▲ 일반국민 대다수(97.7%)는 마약류 확산 방지를 위해 정부의 행정력뿐만 아니라 민간단체 활동에도 지원을 강화할 ‘필요성이 있다’고 밝힘
- ▲ 또한, 일반국민 10명 중 6명(58.1%)은 마약류 및 약물남용의 확산을 막기 위해 민간단체의 활동에 ‘참여할 의향이 있다’고 밝힘.
 - 참여의향자(N=581) 중 자원봉사 참여의향 84.5%
 - 참여의향자(N=581) 중 민간단체 기부의향 62.0%



마약류 및 남용약물에 대한 사용경험률이 증가되고 있는 현실을 고려할 때, 관련기관간 협력을 통한 ‘송천재활센터’ 인지도 확산 노력이 요망됨.

일반국민 대다수는 민간단체 활동에 대한 지원강화 필요성을 높게 인식하였으며, 자원봉사 참여의향 및 민간단체 기부의향도 높게 나타나, 일반시민들의 참여공간을 확대해 나가야 할 것으로 분석됨.

Ⅲ. 조사 결과 분석


- ① 마약류 및 약물남용에 대한 인식
- ② 마약류 및 남용약물 사용경험
- ③ 한국마약퇴치운동본부 활동 인식
- ④ 마약류 및 약물남용의 확산 방지 방안
- ⑤ 중독자 재활시설 인지도
- ⑥ 마약류 및 약물남용 확산 방지 위한 민간단체 지원 필요성 및 참여의향

1 마약류 및 약물남용에 대한 인식

1. 마약류 및 약물남용의 위험성에 대한 사회적 인식 정도

- 일반국민 10명 중 6명 이상(64.4%)은 마약류 및 약물남용의 위험성에 대해서 ‘사회 구성원들이 인식하고 있다’는 의견을 제시하여, 마약류 및 약물남용의 위험성에 대한 사회적 인식이 높은 것으로 조사됨.
- 반면, ‘인식하지 못하고 있다’는 의견은 35.6%임.
- 지난 '08년 대비 '09년 ‘마약류 및 약물남용의 위험성’에 대한 사회구성원들의 사회적 인식은 2.9%p 증가됨.

< 마약류 및 약물남용의 위험성에 대한 사회적 인식 정도 >



- 마약류 및 약물남용의 위험성과 심각성에 대해서 살펴본 결과, ‘위험성과 심각성을 높게 인식하고 있는 집단’은 65.5%로 나타나 마약류에 대한 사회적 위험성 및 체감도가 높은 수준인 것으로 분석됨.

< 마약류 및 약물남용 위험성과 심각성에 대한 인식 >

위험성 인식정도(%) 사회적 심각성(%)	인식	비인식
	심각한 편	65.5
심각하지 않은 편	59.7	40.3

응답자 특성별 분석


- ‘사회구성원이 마약류 및 약물남용의 위험성을 인식하고 있다’는 의견은 남성(66.2%), 연령이 높을수록, 대전/충청(73.8%) 거주자, 학력이 낮을수록, 자영업(72.0%), 월 평균 가구소득 100만원이하(82.9%)의 소득층에서 공감도가 높았음.
- 반면, 여성(37.3%), 연령이 낮을수록, 경기/인천(42.7%) 거주자, 학력이 높을수록, 전업주부(39.5%) 및 블루칼라(38.9%), 월 평균 가구소득 201만원-300만원(39.1%)에서 마약류 및 약물남용의 위험성에 대한 인식도가 낮은 것으로 조사됨.

	사례수	충분히 인식	대체로 인식	별로 인식하지 못함	전혀 인식하지 못함	종합평가		
						인지	비인지	
전 체	1,000명	26.0%	38.4%	34.8%	0.8%	64.4%	35.6%	
성	남자	491	28.5	37.7	33.2	0.6	66.2	33.8
	여자	509	23.6	39.1	36.3	1.0	62.7	37.3
연령	20대	244	23.0	37.3	39.3	0.4	60.2	39.8
	30대	258	23.6	37.6	37.6	1.2	61.2	38.8
	40대	211	25.6	40.8	33.2	0.5	66.4	33.6
	50대이상	287	31.0	38.3	29.6	1.0	69.3	30.7
거주지	서울	221	29.4	35.7	33.9	0.9	65.2	34.8
	부산/울산/경남	167	25.1	40.7	32.3	1.8	65.9	34.1
	대구/경북	116	27.6	42.2	30.2	0.0	69.8	30.2
	경기/인천	241	22.4	34.9	41.9	0.8	57.3	42.7
	광주/전라	118	25.4	33.1	40.7	0.8	58.5	41.5
	대전/충청	103	27.2	46.6	26.2	0.0	73.8	26.2
지역크기	강원	34	26.5	50.0	23.5	0.0	76.5	23.5
	광역시	489	26.2	37.2	35.8	0.8	63.4	36.6
	중소도시	395	26.1	38.0	35.2	0.8	64.1	35.9
	군/읍/면	116	25.0	44.8	29.3	0.9	69.8	30.2
최종학력	중졸이하	11	63.6	9.1	27.3	0.0	72.7	27.3
	고졸	241	26.6	40.7	31.5	1.2	67.2	32.8
	대재이상	748	25.3	38.1	36.0	0.7	63.4	36.6
직업	화이트칼라	611	26.5	38.0	35.0	0.5	64.5	35.5
	블루칼라	72	22.2	38.9	38.9	0.0	61.1	38.9
	자영업	75	33.3	38.7	28.0	0.0	72.0	28.0
	전업주부	147	19.7	40.8	36.7	2.7	60.5	39.5
	학생	84	29.8	39.3	31.0	0.0	69.0	31.0
	기타/무직	11	27.3	18.2	45.5	9.1	45.5	54.5
월평균 가구소득	100만원이하	35	28.6	54.3	17.1	0.0	82.9	17.1
	101-200만원	153	26.8	37.9	34.0	1.3	64.7	35.3
	201-300만원	235	23.0	37.9	38.7	0.4	60.9	39.1
	301-400만원	201	29.4	39.3	29.9	1.5	68.7	31.3
해외체류 경험	401만원이상	376	25.5	37.0	37.0	0.5	62.5	37.5
	있음	111	36.9	34.2	28.8	0.0	71.2	28.8
	없음	889	24.6	38.9	35.5	0.9	63.6	36.4

2. 마약류 및 약물남용의 심각성에 대한 개인적 인식 정도

- 일반국민 10명 중 8명(80.9%)은 개인적으로 마약류 및 약물남용에 대해 ‘심각하다’고 판단하는 것으로 나타나, 마약류 및 약물남용의 사회적 심각성을 크게 우려하고 있는 것으로 조사됨. 반면, ‘심각하지 않다’라는 의견은 19.1%임.
- 지난 '08년 대비 '09년 ‘마약류 및 약물남용의 심각성’에 대해 공감하는 의견은 2.6%p 상승된 것으로 분석됨.
- 『2008 마약류범죄백서』(2008, 대검찰청 마약조직범죄부 권)에 따르면, '08년 적발된 마약류사범은 총 9,898명으로 '07년 10,649명에 비해 ▽7.1%p 줄어들었으나, 주부·의료인 마약류사범은 오히려 증가한 것으로 나타나 여전히 심각한 사회문제인 것으로 분석됨.

〈 마약류 및 약물남용의 심각성에 대한 개인적 인식 정도 〉



〈 연도별 마약류사범 단속현황(단위: 명) 〉

구분	'08	'07	'06	'05	'04	'03	'02	'01	'00	'99	'98
사범수	9,898	10,649	7,709	7,154	7,747	7,546	10,673	10,102	10,304	10,589	8,350
마약	1,396	958	868	768	1,203	1,211	790	661	954	923	892
향정	7,457	8,521	6,006	5,354	5,313	4,727	7,918	7,959	7,066	7,479	5,852
대마	1,045	1,170	835	1,032	1,231	1,608	1,965	1,482	2,284	2,187	1,606
변화	▽7.1%p										

〈자료〉 『2008 마약류범죄백서』(2008, 대검찰청 마약조직범죄부 권)

응답자 특성별 분석

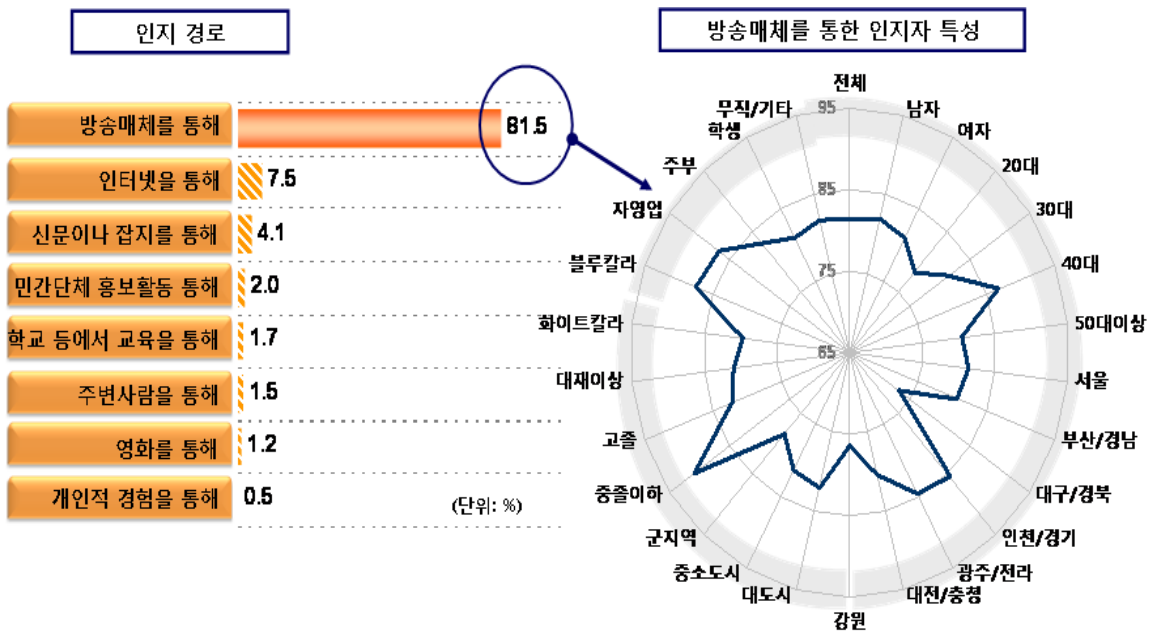
- ‘현재 우리 사회에서 마약류 및 약물남용이 심각하다’는 의견에 공감하는 응답자는 여성(82.5%), 연령이 높을수록, 서울(83.7%) 거주자, 고졸(83.8%), 전업주부(85.0%), 월 평균 가구 소득 수준이 401만원이상(82.4%)에서 높았음.
- 반면, 남성(20.8%), 연령이 낮을수록, 대구/경북(22.4%), 대재이상(20.1%), 학생(36.9%), 월평균 가구소득 수준이 201-300만원(20.4%) 및 101-200만원(20.3%)인 계층에서 ‘마약류 및 약물남용이 심각하지 않다’는 견해가 높은 것으로 조사됨.

		사례수	매우 심각	다소 심각	별로 심각하지 않음	전혀 심각하지 않음	종합평가	
							심 각	비심각
전 체		1,000명	17.1%	63.8%	18.5%	0.6%	80.9%	19.1%
성	남자	491	17.5	61.7	20.4	0.4	79.2	20.8
	여자	509	16.7	65.8	16.7	0.8	82.5	17.5
연령	20대	244	14.3	55.3	28.7	1.6	69.7	30.3
	30대	258	11.2	66.3	22.1	0.4	77.5	22.5
	40대	211	19.0	67.8	12.8	0.5	86.7	13.3
	50대이상	287	23.3	65.9	10.8	0.0	89.2	10.8
거주지	서울	221	20.4	63.3	15.8	0.5	83.7	16.3
	부산/울산/경남	167	20.4	60.5	19.2	0.0	80.8	19.2
	대구/경북	116	18.1	59.5	21.6	0.9	77.6	22.4
	경기/인천	241	14.5	64.7	19.9	0.8	79.3	20.7
	광주/전라	118	12.7	67.8	18.6	0.8	80.5	19.5
	대전/충청	103	12.6	68.0	18.4	1.0	80.6	19.4
	강원	34	23.5	64.7	11.8	0.0	88.2	11.8
지역크기	광역시	489	18.2	63.0	18.2	0.6	81.2	18.8
	중소도시	395	18.5	62.3	19.0	0.3	80.8	19.2
	군/읍/면	116	7.8	72.4	18.1	1.7	80.2	19.8
최종학력	중졸이하	11	36.4	45.5	18.2	0.0	81.8	18.2
	고졸	241	19.9	63.9	15.4	0.8	83.8	16.2
	대재이상	748	15.9	64.0	19.5	0.5	79.9	20.1
직업	화이트칼라	611	18.5	64.0	17.2	0.3	82.5	17.5
	블루칼라	72	12.5	68.1	19.4	0.0	80.6	19.4
	자영업	75	17.3	60.0	22.7	0.0	77.3	22.7
	전업주부	147	17.7	67.3	12.9	2.0	85.0	15.0
	학생	84	9.5	53.6	35.7	1.2	63.1	36.9
	기타/무직	11	18.2	81.8	0.0	0.0	100.0	0.0
월평균 가구소득	100만원이하	35	28.6	51.4	20.0	0.0	80.0	20.0
	101-200만원	153	19.0	60.8	19.6	0.7	79.7	20.3
	201-300만원	235	14.0	65.5	19.6	0.9	79.6	20.4
	301-400만원	201	19.4	61.2	18.9	0.5	80.6	19.4
	401만원이상	376	16.0	66.5	17.0	0.5	82.4	17.6
해외체류 경험	있음	111	18.0	67.6	14.4	0.0	85.6	14.4
	없음	889	17.0	63.3	19.0	0.7	80.3	19.7

3. 마약류 및 약물남용의 피해 인지경로

- 일반국민의 대다수(81.5%)는 ‘TV나 라디오 등 방송매체’를 통해서 마약류 및 약물남용에 따른 피해나 위험을 인지하고 있는 것으로 조사됨.
- 다음은 ‘인터넷을 통해서’(7.5%), ‘신문이나 잡지를 통해서’(4.1%), ‘민간단체의 예방교육이나 홍보활동을 통해’(2.0%), ‘학교 등의 교육을 통해’(1.7%), ‘주변사람을 통해서’(1.5%) 등의 순으로 피해를 인지하고 있다는 의견을 밝힘.
- ‘TV나 라디오 등 방송매체’를 통해서 마약류 및 약물남용에 대한 피해를 인지한 응답자는 남성(81.9%), 40대(86.7%), 경기/인천(85.5%) 및 광주/전라(84.7%), 학력이 낮을수록, 블루칼라(87.5%) 및 자영업(86.7%)에서 상대적으로 높았음.

< 마약류 및 약물남용의 피해 인지경로 >

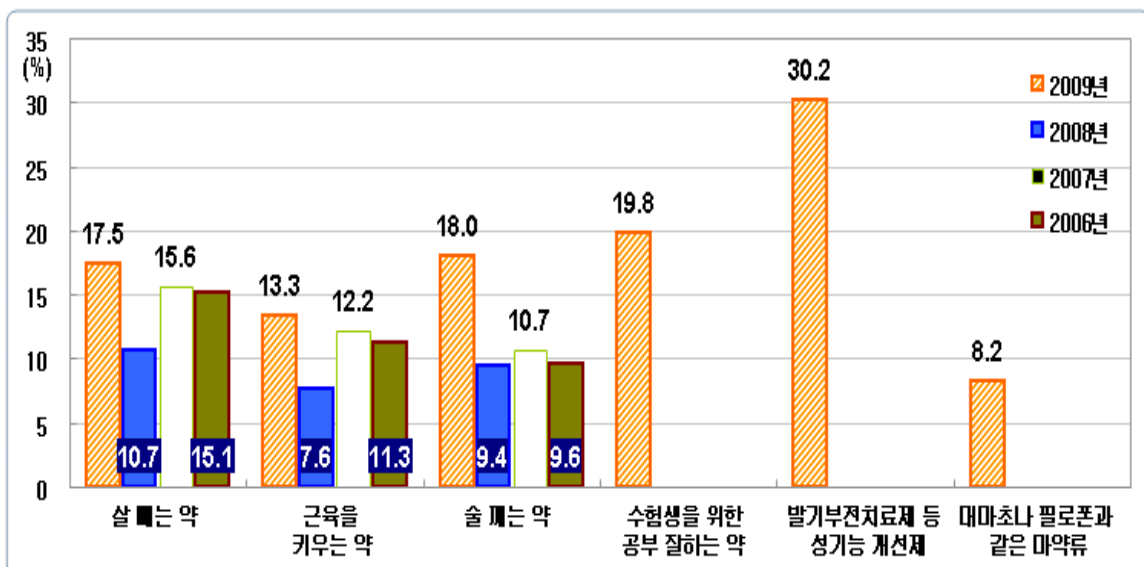


2 마약류 및 남용약물 사용경험

1. 마약류에 대한 사용 경험

- 실생활에서 마약류 및 남용약물의 사용경험을 살펴보면, ‘발기부전치료제 등 성기능 개선제’(30.2%)에 대한 사용 경험이 가장 높은 것으로 조사됨.
- 다음은 ‘수험생을 위한 공부 잘하는 약’(19.8%), ‘술 깨는 약’(18.0%), ‘살 빼는 약’(17.5%), ‘근육을 키우는 약/근육을 이완시키는 약’(13.3%), ‘대마초나 필로폰 같은 마약류’(8.2%)의 순으로 나타남.
- 전반적으로 마약류 및 남용약물 사용 경험률은 '08년도 조사결과 대비 증가함
 - ‘살 빼는 약’은 '08년 대비 6.8%p 증가
 - ‘근육을 키우는/이완시키는 약’은 '08년 대비 1.1%p 증가
 - ‘술 깨는 약’은 '08년 대비 10.4%p 증가
- ‘발기부전치료제 등 성기능 개선제’의 사용경험이 다른 약물에 비해 상대적으로 높게 나타나고 있다는 점에서 중점적인 관리가 요망됨.

< 마약류 및 남용약물에 대한 사용 경험 >



응답자 특성별 분석

- ⇒ ‘살 빼는 약’ 사용경험은 여성(23.0%), 연령이 낮을수록, 경기/인천(21.2%), 고졸(17.8%), 블루칼라(20.8%)에서 높았음.
- ⇒ ‘수험생을 위한 공부 잘하는 약’의 사용경험은 여성(21.8%), 50대 이상(23.3%), 광주/전라(22.9%), 학력이 높을수록, 자영업(28.0%)에서 높았음.
- ⇒ ‘근육을 키우는(이완시키는) 약’의 사용경험은 남성(15.5%), 30대(17.4%) 및 20대(17.2%), 경기/인천(16.2%), 학력이 높을수록, 학생(20.2%)에서 높았음.
- ⇒ ‘성기능 개선제’의 사용경험은 남성(35.4%), 연령이 높을수록, 대전/충청(35.9%), 학력이 높을수록, 블루칼라(33.3%)에서 높았음.

		사례수	살 빼는 약		수험생을 위한 공부 잘하는 약		근육을 키우는 (이완시키는) 약		발기부전치료제 등 성기능 개선제	
			있다	없다	있다	없다	있다	없다	있다	없다
전 체		1,000명	17.5%	82.5%	19.8%	80.2%	13.3%	86.7%	30.2%	69.8%
성	남자	491	11.8	88.2	17.7	82.3	15.5	84.5	35.4	64.6
	여자	509	23.0	77.0	21.8	78.2	11.2	88.8	25.1	74.9
연령	20대	244	20.9	79.1	18.4	81.6	17.2	82.8	23.0	77.0
	30대	258	20.5	79.5	19.0	81.0	17.4	82.6	26.0	74.0
	40대	211	17.5	82.5	17.5	82.5	12.8	87.2	31.8	68.2
	50대이상	287	11.8	88.2	23.3	76.7	6.6	93.4	39.0	61.0
거주지	서울	221	19.5	80.5	21.3	78.7	14.0	86.0	28.5	71.5
	부산/울산/경남	167	16.2	83.8	15.0	85.0	10.2	89.8	25.7	74.3
	대구/경북	116	11.2	88.8	18.1	81.9	12.1	87.9	35.3	64.7
	경기/인천	241	21.2	78.8	21.6	78.4	16.2	83.8	31.1	68.9
	광주/전라	118	16.9	83.1	22.9	77.1	14.4	85.6	29.7	70.3
	대전/충청	103	15.5	84.5	21.4	78.6	9.7	90.3	35.9	64.1
최종학력	강원	34	14.7	85.3	11.8	88.2	14.7	85.3	23.5	76.5
	중졸이하	11	0.0	100.0	9.1	90.9	0.0	100.0	9.1	90.9
최종학력	고졸	241	17.8	82.2	16.2	83.8	11.2	88.8	29.9	70.1
	대재이상	748	17.6	82.4	21.1	78.9	14.2	85.8	30.6	69.4
	화이트칼라	611	18.3	81.7	19.8	80.2	13.7	86.3	31.1	68.9
직업	블루칼라	72	20.8	79.2	12.5	87.5	13.9	86.1	33.3	66.7
	자영업	75	12.0	88.0	28.0	72.0	13.3	86.7	45.3	54.7
	전업주부	147	17.7	82.3	20.4	79.6	8.2	91.8	22.4	77.6
	학생	84	14.3	85.7	19.0	81.0	20.2	79.8	21.4	78.6
	기타/무직	11	9.1	90.9	9.1	90.9	0.0	100.0	27.3	72.7
	월평균 가구소득	100만원이하	35	17.1	82.9	20.0	80.0	11.4	88.6	20.0
101-200만원		153	19.6	80.4	16.3	83.7	9.2	90.8	24.8	75.2
201-300만원		235	16.6	83.4	16.2	83.8	13.6	86.4	22.6	77.4
301-400만원		201	20.4	79.6	19.9	80.1	14.9	85.1	30.3	69.7
해외체류 경험	401만원이상	376	15.7	84.3	23.4	76.6	14.1	85.9	38.0	62.0
	있음	111	26.1	73.9	28.8	71.2	13.5	86.5	43.2	56.8
없음		889	16.4	83.6	18.7	81.3	13.3	86.7	28.6	71.4

응답자 특성별 분석

- ⇒ ‘술 깨는 약’은 남성(21.6%), 50대이상(19.2%), 서울(20.8%), 대재이상(19.0%), 화이트칼라(19.0%), 월평균 소득 201-300만원(19.6%)에서 높았음.
- ⇒ ‘대마초나 필로폰과 같은 마약류’는 남성(9.2%), 50대이상(10.1%), 부산/울산/경남(10.2%), 학력이 낮을수록, 자영업(12.0%), 월 평균 가구소득 101-200만원(9.8%)에서 높았음.

		사례수	유흥업소에서 유통되는 술깨는 약		대마초나 필로폰과 같은 마약류	
			있다	없다	있다	없다
전 체		1,000명	18.0%	82.0%	8.4%	91.6%
성	남자	491	21.6	78.4	9.2	90.8
	여자	509	14.5	85.5	7.7	92.3
연령	20대	244	16.4	83.6	7.4	92.6
	30대	258	18.6	81.4	6.2	93.8
	40대	211	17.5	82.5	10.0	90.0
	50대이상	287	19.2	80.8	10.1	89.9
거주지	서울	221	20.8	79.2	9.5	90.5
	부산/울산/경남	167	18.0	82.0	10.2	89.8
	대구/경북	116	19.8	80.2	7.8	92.2
	경기/인천	241	17.4	82.6	8.7	91.3
	광주/전라	118	15.3	84.7	7.6	92.4
	대전/충청	103	13.6	86.4	4.9	95.1
	강원	34	20.6	79.4	5.9	94.1
최종학력	중졸이하	11	18.2	81.8	9.1	90.9
	고졸	241	14.9	85.1	9.1	90.9
	대재이상	748	19.0	81.0	8.2	91.8
직업	화이트칼라	611	19.0	81.0	8.3	91.7
	블루칼라	72	13.9	86.1	6.9	93.1
	자영업	75	17.3	82.7	12.0	88.0
	전업주부	147	17.7	82.3	5.4	94.6
	학생	84	16.7	83.3	10.7	89.3
	기타/무직	11	9.1	90.9	18.2	81.8
월평균 가구소득	100만원이하	35	11.4	88.6	5.7	94.3
	101-200만원	153	15.7	84.3	9.8	90.2
	201-300만원	235	19.6	80.4	6.0	94.0
	301-400만원	201	16.4	83.6	9.5	90.5
	401만원이상	376	19.4	80.6	9.0	91.0
해외체류 경험	있음	111	25.2	74.8	17.1	82.9
	없음	889	17.1	82.9	7.3	92.7

2. 조기유학생들의 마약류 문제 대처방안

- 조기유학생들이 마약류에 노출되는 것을 막기 위한 최우선 방안으로 ‘조기유학생 및 학부모 대상 마약류 예방교육의 의무화’(46.2%)를 1순위로 꼽음.
- 다음은 ‘학교에서 약물예방교육을 교과 과정으로 채택’(22.7%), ‘마약류 문제를 일으킨 사람에 대한 출입국 통제’(18.0%), ‘유학생이 많은 곳에 마약류 대책반을 파견하여 지원’(10.3%) 순으로 나타남.

〈 조기유학생들의 마약류 문제 대처방안 〉



- 마약류 및 약물남용의 사회적 심각성 공감도가 높고 낮은 집단 모두 ‘마약류 예방교육 의무화’를 주요 방안으로 꼽음. 단, ‘문제자 출입국 통제’와 ‘자율에 맡기는 방안’에 대해서는 사회적 심각성의 공감도가 낮은 집단에서 다소 높게 나타남.

〈 사회적 심각성 인식에 정도에 따른 조기유학생 마약류 문제 대처방안 〉

대처방안(%)	마약류 예방교육 의무화	학교에서 정규 교과 과정 채택	마약류 문제자 출입국 통제	유학생/학부모 자율에 맡김	마약류 대책반 파견하여 지원
사회적 심각성					
심각한 편	46.5	23.1	17.1	1.9	10.9
심각하지 않은 편	45.0	20.9	22.0	2.6	7.9

* 기타의견 제외

응답자 특성별 분석

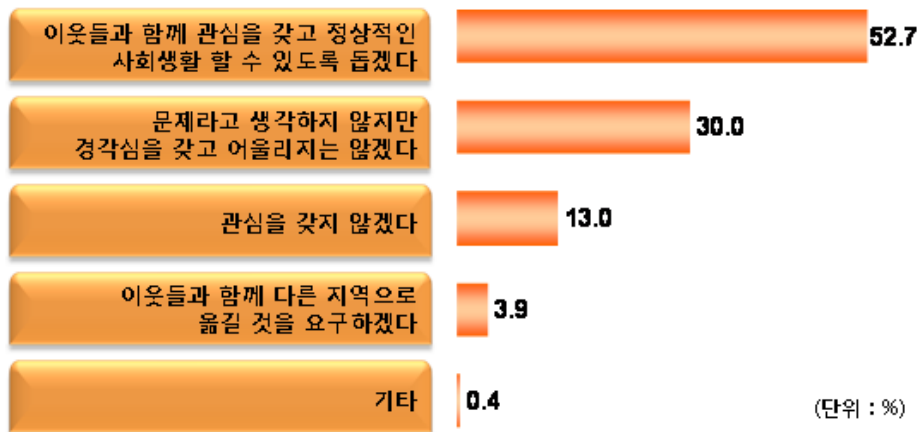
- 조기유학생들을 마약류로부터 보호하기 위해 ‘조기유학생 및 학부모 대상 마약류 예방교육의 의무화’를 제시한 응답은 40대(57.3%), 대전/충청(48.5%) 거주자 및 대구/경북(48.3%) 거주자, 고졸(49.8%), 전업주부(57.8%), 월평균 가구소득 301-400만원(53.2%)에서 높은 것으로 나타남.
- 반면, ‘학교에서 약물예방교육을 정규교과 과정으로 채택해야 한다’는 응답은 50대 이상(26.1%), 대구/경북(26.7%), 학력이 높을수록, 블루칼라(26.4%), 월평균 가구소득 수준 101-200만원(29.4%)에서 상대적으로 높게 나타남.

		사례수	조기유학생 및 학부모 대상 마약류 예방 교육의 의무화	학교에서 약물예방 교육을 정규교과 과정으로 채택	마약류 문제를 일으킨 사람에 대한 출입국 통제	유학생이 많은 곳에 마약류 대책반을 파견하여 지원	조기유학생 및 학부모의 자율에 맡김	기타
전 체		1,000명	46.2%	22.7%	18.0%	10.3%	2.0%	0.8%
성	남자	491	45.0	20.6	22.0	9.0	2.0	1.4
	여자	509	47.3	24.8	14.1	11.6	2.0	0.2
연령	20대	244	31.6	22.5	26.6	16.0	2.5	0.8
	30대	258	42.2	23.3	19.8	11.6	1.9	1.2
	40대	211	57.3	17.5	11.4	10.0	3.3	0.5
	50대이상	287	54.0	26.1	13.9	4.5	0.7	0.7
거주지	서울	221	44.8	25.3	14.9	11.8	2.7	0.5
	부산/울산/경남	167	46.7	22.2	19.8	9.0	2.4	0.0
	대구/경북	116	48.3	26.7	19.0	4.3	1.7	0.0
	경기/인천	241	43.6	22.0	17.0	13.7	2.1	1.7
	광주/전라	118	45.8	20.3	22.9	9.3	1.7	0.0
	대전/충청	103	48.5	22.3	15.5	11.7	0.0	1.9
직업	강원	34	58.8	8.8	23.5	2.9	2.9	2.9
	화이트칼라	611	45.2	22.6	19.1	10.3	2.0	0.8
	블루칼라	72	50.0	26.4	9.7	8.3	2.8	2.8
	자영업	75	48.0	25.3	16.0	8.0	1.3	1.3
	전업주부	147	57.8	19.7	15.0	6.1	1.4	0.0
	학생	84	29.8	23.8	22.6	20.2	3.6	0.0
월평균 가구 소득	기타/무직	11	36.4	18.2	27.3	18.2	0.0	0.0
	100만원이하	35	40.0	28.6	17.1	8.6	5.7	0.0
	101-200만원	153	37.3	29.4	18.3	13.7	1.3	0.0
	201-300만원	235	40.4	23.0	21.7	11.5	2.6	0.9
	301-400만원	201	53.2	21.4	14.4	8.5	2.0	0.5
해외체류 경험	401만원이상	376	50.3	19.9	17.6	9.3	1.6	1.3
	있음	111	44.1	24.3	19.8	7.2	2.7	1.8
	없음	889	46.5	22.5	17.8	10.7	1.9	0.7

3. 마약류 중독 회복자에 대한 인식

- 일반국민들의 과반수(52.7%)는 마약류 및 약물남용자들이 성공적으로 재활치료 후, 같은 지역에 거주할 경우 ‘이웃들과 함께 관심을 갖고 정상적인 사회생활을 할 수 있도록 돕겠다’는 적극적인 태도를 제시함.
- 반면 일반국민의 43.0%는 중독 회복자와의 공동생활에 대한 소극적 태도(문제라고 생각하지 않지만 경각심을 갖고 어울리지 않겠다 30.0% + 관심을 갖지 않겠다 13.0%)를 보이는 것으로 조사되어 마약류 중독자에 대한 냉소적 시각이 여전한 것으로 분석됨.
- ‘이웃들과 함께 다른 지역으로 옮길 것을 요구하겠다’는 응답은 3.9%로 나타남.

〈 마약류 중독 회복자에 대한 인식 〉



- 마약류에 대한 사회적 심각성과 위험성에 대한 인식도가 높은 집단 모두 ‘관심을 가지고 정상적인 생활을 돕겠다’는 적극적 태도를 보이고 있음.
- 반면, 마약류에 대한 사회적 심각성과 위험성을 낮게 인식하는 집단은 전반적으로 무관심과 같은 소극적 태도를 보이고 있는 양상임.

〈 사회적 인식에 따른 마약류 중독 회복자에 대한 인식 〉

마약류 중독 회복자에 대한 인식	사회적 심각성 정도(%)		사회구성원의 위험성 인식정도(%)	
	심각한 편	심각하지 않은 편	인식하는 편	인식하지 않은 편
서로 돕겠다	55.4	41.4	54.7	49.2
문제없지만 어울리지 않겠다	29.3	33.0	29.7	30.6
관심을 갖지 않겠다	10.8	22.5	11.5	15.7
타지역으로 이전요구	4.2	2.6	3.9	3.9

* 기타의견 제외

응답자 특성별 분석

- 마약류 중독 회복자에게 ‘이웃들과 함께 관심을 갖고 정상적인 사회생활을 할 수 있도록 돕겠다’는 적극적 태도는 여성(57.8%), 연령이 높을수록, 대전/충청(59.2%) 거주자, 학력이 낮을수록, 자영업(60.0%)에서 상대적으로 높게 나타남.
- 반면, 남성(31.2%), 연령이 낮을수록, 경기/인천(32.4%), 학력이 높을수록, 학생(38.1%), 월 평균 가구소득이 201-300만원(33.2%)에서는 ‘문제라고 생각하지는 않지만 경각심을 갖고 어울리지는 않겠다’는 방관적인 태도를 보임.

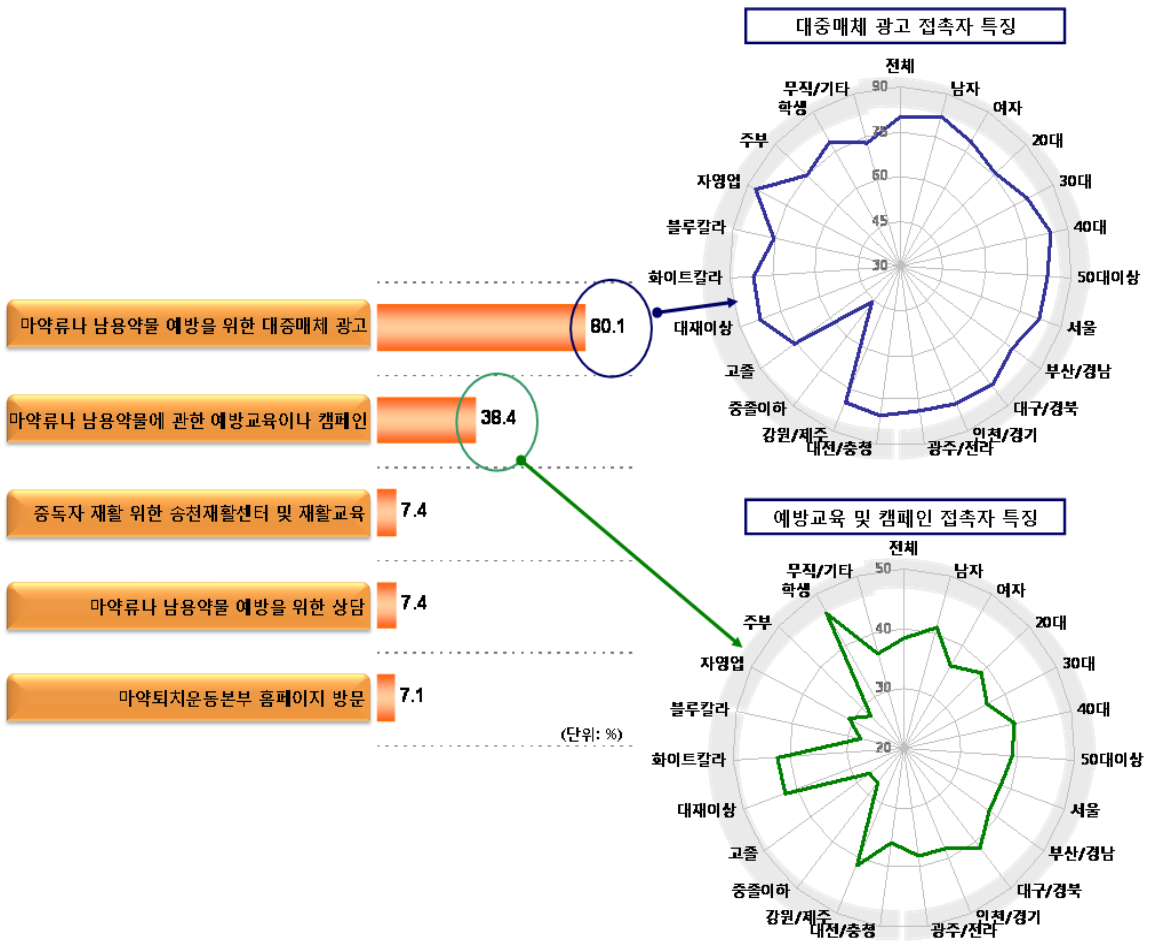
		사례수	이웃들과 함께 관심을 갖고 사회생활 할 수 있도록 돕겠다	문제라고 생각하지 않지만 경각심을 갖고 어울리지는 않겠다	관심을 갖지 않겠다	이웃들과 함께 다른 지역으로 옮길 것을 요구하겠다	기타
전 체		1,000명	52.7%	30.0%	13.0%	3.9%	0.4%
성	남자	491	47.5	31.2	15.5	5.3	0.6
	여자	509	57.8	28.9	10.6	2.6	0.2
연령	20대	244	34.4	40.2	18.9	4.9	1.6
	30대	258	47.7	33.3	14.0	5.0	0.0
	40대	211	57.3	27.5	12.8	2.4	0.0
	50대이상	287	69.3	20.2	7.3	3.1	0.0
거주지	서울	221	45.7	31.7	16.7	5.4	0.5
	부산/울산/경남	167	54.5	29.9	12.0	3.6	0.0
	대구/경북	116	54.3	30.2	11.2	3.4	0.9
	경기/인천	241	50.6	32.4	12.4	4.1	0.4
	광주/전라	118	57.6	28.0	11.0	3.4	0.0
	대전/충청	103	59.2	25.2	12.6	1.9	1.0
	강원	34	61.8	23.5	11.8	2.9	0.0
지역크기	광역시	489	47.2	32.5	15.3	4.5	0.4
	중소도시	395	55.9	30.4	9.9	3.3	0.5
	군/읍/면	116	64.7	18.1	13.8	3.4	0.0
최종학력	중졸이하	11	72.7	9.1	9.1	9.1	0.0
	고졸	241	59.3	26.1	11.2	3.3	0.0
	대재이상	748	50.3	31.6	13.6	4.0	0.5
직업	화이트칼라	611	52.4	30.6	12.1	4.6	0.3
	블루칼라	72	48.6	33.3	13.9	4.2	0.0
	자영업	75	60.0	24.0	14.7	1.3	0.0
	전업주부	147	59.2	25.2	12.2	3.4	0.0
	학생	84	38.1	38.1	19.0	2.4	2.4
	기타/무직	11	72.7	18.2	9.1	0.0	0.0
월평균 가구소득	100만원이하	35	54.3	31.4	8.6	5.7	0.0
	101-200만원	153	53.6	24.2	15.0	5.2	2.0
	201-300만원	235	50.2	33.2	11.5	5.1	0.0
	301-400만원	201	50.2	27.9	18.4	3.5	0.0
	401만원이상	376	55.1	31.4	10.6	2.7	0.3
해외체류 경험	있음	111	49.5	34.2	12.6	3.6	0.0
	없음	889	53.1	29.5	13.0	3.9	0.4

3 한국마약퇴치운동본부 활동 인식

1. 한국마약퇴치운동본부의 홍보활동 접촉도

- 한국마약퇴치운동본부 홍보활동 중 마약류나 남용약물 예방을 위한 ‘대중매체 광고’ 접촉도는 80.1%로 나타남.
- ‘마약류나 남용약물에 관한 예방교육이나 캠페인’ 접촉도는 38.4%, ‘중독자 재활을 위한 송천재활센터 및 재활교육’ 및 ‘마약류나 남용약물 예방을 위한 상담’ 접촉도는 각각 7.4% ‘마약퇴치운동본부 홈페이지 방문’은 7.1%로 조사됨.
- 특히, 가장 노출이 큰 ‘대중매체 광고’와 ‘예방교육 및 캠페인’ 접촉자는 남성, 40대, 학력이 높을수록, 월 평균 가구소득이 높을수록 높게 나타남.

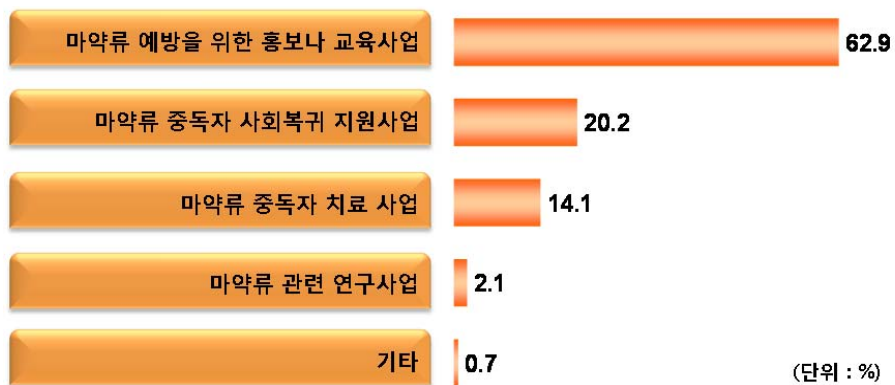
< 마약퇴치운동본부의 활동 접촉도 >



2. 향후 한국마약퇴치운동본부의 사업 방향

- 일반국민의 과반수이상(62.9%)은 향후 한국마약퇴치운동본부가 ‘마약류 예방을 위한 홍보나 교육 사업’을 강화해야 한다’는 견해를 제시함.
- 다음으로 ‘마약류 중독자 사회복귀 지원사업’(20.2%), ‘마약류 중독자 치료 사업’(14.1%), ‘마약류 관련 연구사업’(2.1%) 등의 순으로 사업방향을 제시함.

〈 한국마약퇴치운동본부 사업 방향 〉



- 마약류 및 약물남용의 사회적 심각성 인식수준과 관계없이 ‘마약류 예방을 위한 홍보나 교육사업’을 한국마약퇴치운동본부의 향후 주요 사업으로 제시함.

〈 사회적 심각성 인식에 정도에 따른 한국마약퇴치운동본부 사업 방향 〉

사업방향(%) 사회적 심각성	마약류 예방을 위한 홍보나 교육사업	마약류 중독자 사회복귀 지원사업	마약류 중독자 치료사업	마약류 관련 연구사업
심각한 편	63.2	20.1	14.2	1.9
심각하지 않은 편	61.8	20.4	13.6	3.1

* 기타의견 제외

응답자 특성별 분석

- 한국마약퇴치운동본부가 향후 ‘마약류 예방을 위해 홍보나 교육사업을 강화해야 한다’는 의견은 여성(64.2%), 연령이 높을수록, 광주/전라(67.8%) 거주자, 학력이 높을수록, 월 평균 가구소득 수준이 높을수록 많은 것으로 나타남.
- 반면, ‘마약류 중독자 사회복귀 지원사업’을 강화해야 한다는 의견은 남성(22.2%), 30대(24.4%), 서울(24.4%) 거주자, 고졸(23.2%), 블루칼라(25.0%), 월 평균 가구소득 101-200만원(24.8%) 소득층에서 상대적으로 높게 제시함.

		사례수	마약류 예방을 위한 홍보나 교육사업	마약류 중독자 사회복귀 지원사업	마약류 중독자 치료사업	마약류 관련 연구사업	기타
전 체		1,000명	62.9%	20.2%	14.1%	2.1%	0.7%
성	남자	491	61.5	22.2	12.4	2.9	1.0
	여자	509	64.2	18.3	15.7	1.4	0.4
연령	20대	244	49.2	23.4	23.8	2.5	1.2
	30대	258	61.6	24.4	10.5	2.7	0.8
	40대	211	68.2	18.5	11.8	1.4	0.0
	50대이상	287	71.8	15.0	10.8	1.7	0.7
거주지	서울	221	59.7	24.4	13.1	2.7	0.0
	부산/울산/경남	167	61.7	19.8	15.6	1.8	1.2
	대구/경북	116	62.9	22.4	11.2	1.7	1.7
	경기/인천	241	64.3	19.1	13.7	2.1	0.8
	광주/전라	118	67.8	15.3	16.1	0.8	0.0
	대전/충청	103	66.0	15.5	14.6	2.9	1.0
	강원	34	52.9	26.5	17.6	2.9	0.0
최종학력	중졸이하	11	36.4	18.2	27.3	18.2	0.0
	고졸	241	62.2	23.2	12.0	1.7	0.8
	대재이상	748	63.5	19.3	14.6	2.0	0.7
직업	화이트칼라	611	63.2	20.6	13.6	1.8	0.8
	블루칼라	72	63.9	25.0	5.6	2.8	2.8
	자영업	75	61.3	18.7	17.3	2.7	0.0
	전업주부	147	65.3	17.0	16.3	1.4	0.0
	학생	84	56.0	21.4	19.0	3.6	0.0
	기타/무직	11	72.7	9.1	9.1	9.1	0.0
월평균 가구소득	100만원이하	35	57.1	14.3	25.7	0.0	2.9
	101-200만원	153	57.5	24.8	14.4	2.6	0.7
	201-300만원	235	58.3	21.7	17.0	2.6	0.4
	301-400만원	201	65.7	21.4	10.9	1.0	1.0
	401만원이상	376	67.0	17.3	12.8	2.4	0.5
해외체류 경험	있음	111	65.8	12.6	17.1	2.7	1.8
	없음	889	62.5	21.1	13.7	2.0	0.6

4 마약류 및 약물남용의 확산 방지 방안

1. 마약류 및 약물남용 방지를 위한 정책 방안

- 향후 마약류 및 약물남용의 확산을 방지하기 위한 가장 바람직한 방안으로 ‘마약류 사용자 및 유통자, 제조자에 대한 처벌 강화’(35.1%)를 1순위로 꼽음.
- 다음으로 ‘초·중·고 교과목 중 마약류 예방 교육시간 배당’(25.9%), ‘TV 등 대중매체를 통한 마약퇴치 홍보 프로그램 방영’(20.4%), ‘마약중독자 치료 및 재활 등 사회복귀를 위한 지원 강화’(17.8%) 등의 순으로 확산 방지 방안을 제시함.

< 마약류 및 약물남용의 확산 방지 방안 >



- 마약류 및 약물남용의 사회적 심각성과 위험성의 인식정도에 관계없이 ‘마약류 사용 및 유통자, 제조자에 대한 처벌 강화’와 ‘초·중·고 교과목 중 마약류 예방 교육시간 배당’을 마약류 및 약물남용 확산 방지 방안 1, 2위로 제시함.

< 사회적 심각성 및 위험성 인식에 정도에 따른 마약류 및 약물남용 확산 방지방안 >

구분	방지방안(%)	마약사범 처벌강화	마약류 예방 교육시간 배당	대중매체 홍보 프로그램 방영	사회복귀 지원강화
심각한 편		35.0	26.2	20.0	18.0
심각하지 않은 편		35.6	24.6	22.0	16.8
마약류 위험성 인식		35.2	25.6	19.7	18.6
마약류 위험성 비인식		34.8	26.4	21.6	16.3

* 무응답 제외

응답자 특성별 분석

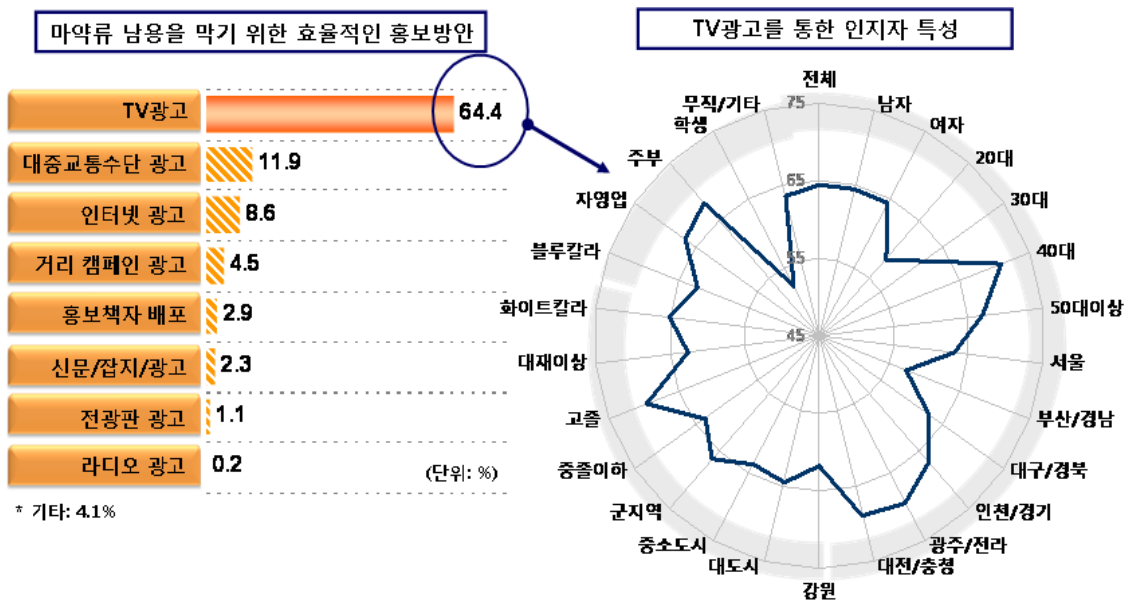
- 향후 마약류 및 약물남용 확산 방지 방안으로 ‘마약류 사용자 및 유통자, 제조자에 대한 처벌 강화’를 주장한 의견은 남성(36.3%), 30대(41.1%) 및 20대(41.0%), 서울(40.7%), 고학력층, 월 평균 가구소득 401만원이상(38.3%) 소득층에서 높았음.
- 반면 ‘초/중/고 교과목 중 마약류 예방 교육시간 배당’을 강조하는 의견은 연령이 높을수록, 대구/경북(27.6%) 및 대전/충청(27.2%), 전업주부(27.9%), 월평균 가구소득 301-400만원(29.4%) 소득층에서 높았음.

		사례수	마약류 사용자 및 유통자, 제조자에 대한 처벌 강화	초/중/고 교과목 중 마약류 예방 교육시간 배당	TV등 대중 매체를 통한 마약퇴치 홍보 프로그램 방영	사회 복귀를 위한 지원강화	기타
전 체		1,000명	35.1%	25.9%	20.4%	17.8%	0.8%
성	남자	491	36.3	26.7	20.0	16.3	0.8
	여자	509	34.0	25.1	20.8	19.3	0.8
연령	20대	244	41.0	20.5	17.6	20.1	0.8
	30대	258	41.1	24.8	16.7	16.7	0.8
	40대	211	28.9	27.5	25.6	17.5	0.5
	50대이상	287	29.3	30.3	22.3	17.1	1.0
거주지	서울	221	40.7	25.8	19.9	13.6	0.0
	부산/울산/경남	167	31.7	26.3	17.4	23.4	1.2
	대구/경북	116	29.3	27.6	17.2	23.3	2.6
	경기/인천	241	38.6	23.2	24.1	13.7	0.4
	광주/전라	118	30.5	26.3	20.3	22.0	0.8
	대전/충청	103	33.0	27.2	22.3	16.5	1.0
최종학력	강원	34	32.4	32.4	17.6	17.6	0.0
	중졸이하	11	18.2	27.3	36.4	18.2	0.0
	고졸	241	35.3	20.3	24.5	19.1	0.8
직업	대재이상	748	35.3	27.7	18.9	17.4	0.8
	화이트칼라	611	36.7	26.0	18.5	18.0	0.8
	블루칼라	72	29.2	26.4	20.8	20.8	2.8
	자영업	75	28.0	25.3	30.7	14.7	1.3
	전업주부	147	29.3	27.9	25.2	17.7	0.0
	학생	84	45.2	22.6	15.5	16.7	0.0
월평균 가구소득	기타/무직	11	36.4	18.2	27.3	18.2	0.0
	100만원이하	35	37.1	17.1	25.7	20.0	0.0
	101-200만원	153	34.0	24.8	21.6	18.3	1.3
	201-300만원	235	37.0	27.2	17.4	17.9	0.4
	301-400만원	201	27.4	29.4	20.4	21.9	1.0
해외체류 경험	401만원이상	376	38.3	24.5	21.3	15.2	0.8
	있음	111	39.6	32.4	11.7	15.3	0.9
	없음	889	34.5	25.1	21.5	18.1	0.8

2. 마약류 남용을 막기 위한 가장 효과적인 홍보방안

- 일반국민의 과반수이상(64.4%)은 마약류 남용을 막기 위한 가장 효과적인 홍보 방안으로 ‘TV 광고(DMB 광고 포함)’를 1순위 의견에 높은 공감을 나타냄.
- 다음으로 ‘대중교통 수단 광고’(11.9%), ‘인터넷 광고’(8.6%), ‘거리 캠페인 광고’(4.5%), ‘홍보책자 배포’(2.9%), ‘신문/잡지/광고’(2.3%), ‘전광판 광고’(1.1%), ‘라디오 광고’(0.2%) 등의 순으로 조사됨.
- ‘TV광고’를 통해서 마약류 남용을 막기 위한 가장 효과적인 홍보라고 인정한 응답자는 40대(71.1%), 광주/전라(69.5%) 거주자, 고졸(69.7%), 전업주부(68.0%), 월 평균 가구소득이 높을수록 상대적으로 높게 나타남.

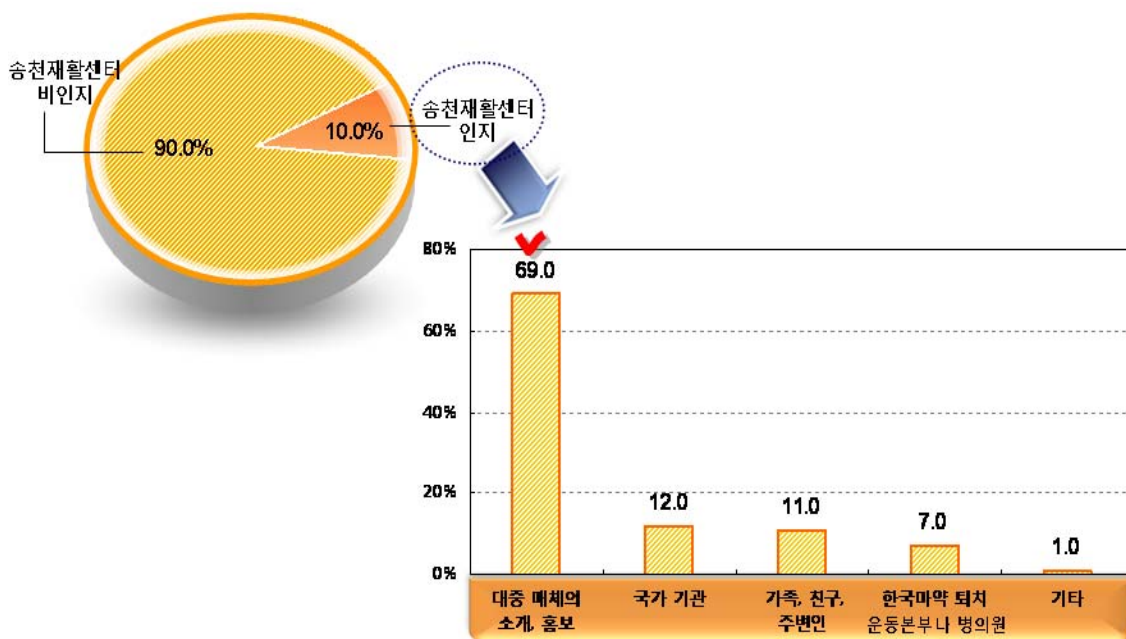
〈 마약류 남용을 막기 위한 가장 효과적인 홍보방안 〉



5] 중독자 재활시설 인지도

- 일반국민의 10명 중 1명(10.0%)은 마약류 중독자 재활 시설인 ‘송천재활센터’에 대해 인지하고 있는 반면, 일반국민의 대다수(90.0%)가 ‘모른다’는 의견을 제시하여 향후 이에 대한 홍보 강화가 요망됨

< 중독자 재활시설 인지 및 인지경로 >



- ‘송천재활센터’ 인지자(N=100)의 69.0%는 ‘전광판, 지하철, TV, 신문 등 대중매체 홍보’를 통해 중독자 재활시설인 ‘송천재활센터’를 인지한 것으로 조사됨.
- 다음으로 ‘식약청, 보건소 등 국가기관을 통해서’(12.0%), ‘가족, 친구, 주변인을 통해서’(11.0%), ‘한국마약퇴치운동본부나 병원을 통해서’(7.0%) 순임.
- 특히 대중매체 홍보를 통해 인지하게 되었다는 응답은 남성(69.6%), 50대이상(77.1%), 대전/충청(83.3%) 거주자, 학력이 낮을수록, 자영업(92.3%), 월 평균 소득 101~200만원(81.8%)에서 높게 나타남.

응답자 특성별 분석

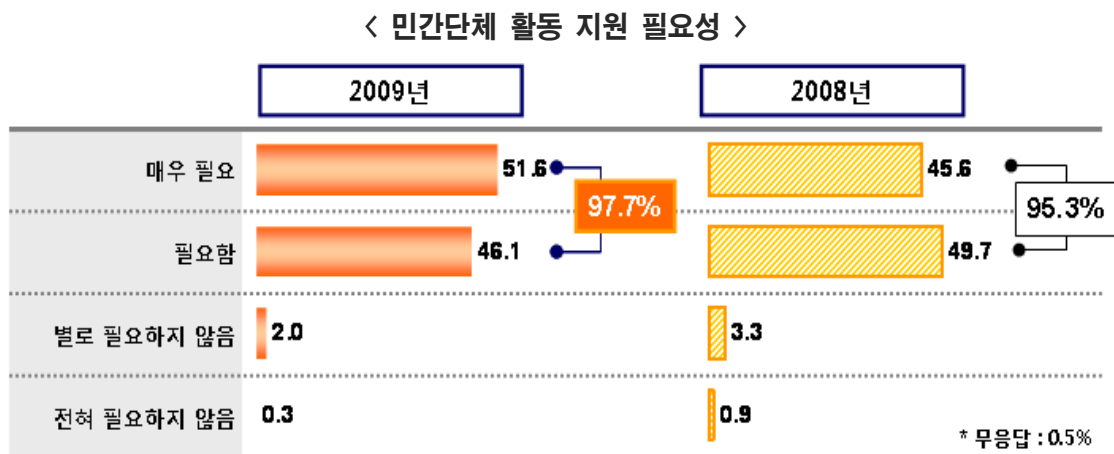
- 마약류 중독자 재활 시설인 ‘송천재활센터’에 대해 ‘인지’하고 있는 응답자는 여성(10.6%), 연령이 높을수록, 광주/전라(14.4%), 학력이 높을수록, 자영업(17.3%), 월 평균 가구소득이 높을수록 상대적으로 높게 나타남.
- 반면, 남성(90.6%), 연령이 낮을수록, 경기/인천(92.1%), 학생(95.2%), 월 평균 가구소득이 낮을수록 ‘송천재활센터’에 대한 인지수준이 낮은 것으로 조사됨.

		사례수	인지여부(N=1000)		인지자의 인지경로(N=100)				
			인지	비인지	대중매체의 소개·홍보 통해서	국가기관 통해서	가족, 친구, 주변인 통해서	마약퇴치 운동본부 병의원 통해서	기타
전 체		1,000명	10.0%	90.0%	69.0%	12.0%	11.0%	7.0%	1.0%
성	남자	491	9.4	90.6	69.6	13.0	10.9	4.3	2.2
	여자	509	10.6	89.4	68.5	11.1	11.1	9.3	0.0
연령	20대	244	4.9	95.1	58.3	25.0	16.7	0.0	0.0
	30대	258	6.2	93.8	68.8	25.0	0.0	6.3	0.0
	40대	211	11.4	88.6	58.3	12.5	20.8	4.2	4.2
	50대이상	287	16.7	83.3	77.1	4.2	8.3	10.4	0.0
거주지	서울	221	10.0	90.0	68.2	13.6	13.6	4.5	0.0
	부산/울산/경남	167	10.2	89.8	70.6	0.0	11.8	17.6	0.0
	대구/경북	116	8.6	91.4	70.0	10.0	10.0	10.0	0.0
	경기/인천	241	7.9	92.1	57.9	26.3	10.5	0.0	5.3
	광주/전라	118	14.4	85.6	70.6	5.9	17.6	5.9	0.0
	대전/충청	103	11.7	88.3	83.3	8.3	0.0	8.3	0.0
	강원	34	8.8	91.2	66.7	33.3	0.0	0.0	0.0
지역크기	광역시	489	10.2	89.8	64.0	10.0	16.0	10.0	0.0
	중소도시	395	9.9	90.1	71.8	12.8	7.7	5.1	2.6
	군/읍/면	116	9.5	90.5	81.8	18.2	0.0	0.0	0.0
최종학력	중졸이하	11	9.1	90.9	100.0	0.0	0.0	0.0	0.0
	고졸	241	9.1	90.9	81.8	9.1	9.1	0.0	0.0
	대재이상	748	10.3	89.7	64.9	13.0	11.7	9.1	1.3
직업	화이트칼라	611	10.3	89.7	65.1	15.9	11.1	6.3	1.6
	블루칼라	72	9.7	90.3	85.7	0.0	14.3	0.0	0.0
	자영업	75	17.3	82.7	92.3	0.0	0.0	7.7	0.0
	전업주부	147	8.8	91.2	53.8	7.7	23.1	15.4	0.0
	학생	84	4.8	95.2	75.0	25.0	0.0	0.0	0.0
	기타/무직	11	0.0	100.0	0.0	0.0	0.0	0.0	0.0
월평균 가구소득	100만원이하	35	5.7	94.3	50.0	50.0	0.0	0.0	0.0
	101~200만원	153	7.2	92.8	81.8	18.2	0.0	0.0	0.0
	201~300만원	235	8.5	91.5	65.0	10.0	15.0	10.0	0.0
	301~400만원	201	8.5	91.5	58.8	17.6	17.6	5.9	0.0
401만원이상	376	13.3	86.7	72.0	8.0	10.0	8.0	2.0	
해외체류 경험	있음	111	18.0	82.0	70.0	15.0	5.0	5.0	5.0
	없음	889	9.0	91.0	68.8	11.3	12.5	7.5	0.0

6 마약류 및 약물남용 확산 방지를 위한 민간단체지원 필요성 및 참여의향

1. 마약류 확산 방지를 위한 민간단체 활동 지원 필요성

- 일반국민의 대다수(97.7%)는 향후 마약류 및 약물남용의 확산 방지를 위해 정부는 행정력뿐만 아니라 민간단체의 활동에도 지원을 강화할 '필요성이 있다'는 의견에 높은 공감을 나타낸 반면, '불필요하다'는 부정적 견해는 2.3%(전혀 필요하지 않다 0.3% + 별로 필요하지 않다 2.0%)에 불과함.
- 지난 '08년 대비 '09년 '민간단체 활동 지원 필요성'에 대한 일반국민들의 필요성은 2.4%p 상승된 것으로 분석됨.



- 마약류 및 약물남용의 사회적 위험성과 심각성을 인식하는 집단에서 민간단체 활동 지원 강화에 공감하는 의견이 더 높았음.
- 전반적으로 마약류 및 약물남용의 심각성과 위험성에 대한 인식여부와 관계없이 '정부의 민간단체 활동 지원은 강화되어야 한다'는 견해가 높은 것으로 분석됨.

< 사회적 인식에 따른 민간단체 활동지원 필요성 >

민간단체 지원 필요성(%)		필요(A+B)	매우 필요(A)	필요하다고 봄(B)	별로 필요하지 않음	전혀 필요하지 않음
심각성 및 위험성 인식						
심각성	심 각	98.4	54.4	44.0	1.4	0.2
	비심각	94.8	39.8	55.0	4.7	0.5
인식정도	인 식	98.0	53.1	44.9	1.9	0.2
	비인식	97.2	48.9	48.3	2.2	0.6

응답자 특성별 분석

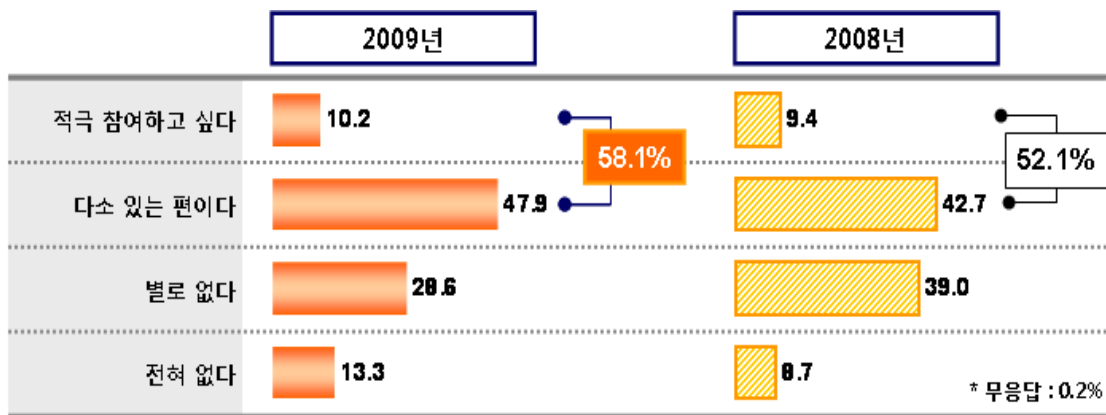
- 마약류 및 약물남용 방지를 위해 정부의 민간단체지원이 '필요하다'는 의견은 여성(98.2%), 30대(99.2%), 광주/전라(99.2%), 고졸(98.3%), 화이트칼라(98.2%), 월평균 가구소득 201-300만원(99.1%)에서 상대적으로 높게 나타남.
- 반면, 남성(2.9%), 20대(4.9%), 대전/충청(3.9%), 중졸이하(9.1%), 블루칼라(4.2%), 월평균 가구소득 101-200만원(6.5%)의 경우 '필요하지 않다'라는 견해가 높은 것으로 조사됨.

	사례수	매우 필요함	필요함	별로 필요 하지 않음	전혀 필요 하지 않음	종합평가		
						필요	불필요	
전 체	1,000명	51.6%	46.1%	2.0%	0.3%	97.7	2.3	
성	남자	491	52.7	44.4	2.4	0.4	97.1	2.9
	여자	509	50.5	47.7	1.6	0.2	98.2	1.8
연령	20대	244	53.7	41.4	4.5	0.4	95.1	4.9
	30대	258	48.1	51.2	0.8	0.0	99.2	0.8
	40대	211	54.0	44.5	1.4	0.0	98.6	1.4
	50대이상	287	51.2	46.7	1.4	0.7	97.9	2.1
거주지	서울	221	52.9	44.8	2.3	0.0	97.7	2.3
	부산/울산/경남	167	48.5	50.3	0.6	0.6	98.8	1.2
	대구/경북	116	49.1	48.3	2.6	0.0	97.4	2.6
	경기/인천	241	53.1	44.0	2.1	0.8	97.1	2.9
	광주/전라	118	49.2	50.0	0.8	0.0	99.2	0.8
	대전/충청	103	54.4	41.7	3.9	0.0	96.1	3.9
지역크기	강원	34	55.9	41.2	2.9	0.0	97.1	2.9
	광역시	489	50.1	47.2	2.5	0.2	97.3	2.7
	중소도시 군/읍/면	395 116	52.2 56.0	45.6 43.1	1.8 0.9	0.5 0.0	97.7 99.1	2.3 0.9
최종학력	중졸이하	11	54.5	36.4	0.0	9.1	90.9	9.1
	고졸	241	49.8	48.5	1.2	0.4	98.3	1.7
	대재이상	748	52.1	45.5	2.3	0.1	97.6	2.4
직업	화이트칼라	611	54.7	43.5	1.6	0.2	98.2	1.8
	블루칼라	72	44.4	51.4	2.8	1.4	95.8	4.2
	자영업	75	49.3	46.7	4.0	0.0	96.0	4.0
	전업주부	147	46.3	51.7	1.4	0.7	98.0	2.0
	학생	84	48.8	47.6	3.6	0.0	96.4	3.6
	기타/무직	11	36.4	63.6	0.0	0.0	100.0	0.0
월평균 가구소득	100만원이하	35	51.4	48.6	0.0	0.0	100.0	0.0
	101-200만원	153	51.0	42.5	5.2	1.3	93.5	6.5
	201-300만원	235	49.4	49.8	0.9	0.0	99.1	0.9
	301-400만원	201	54.2	43.3	2.5	0.0	97.5	2.5
해외체류 경험	401만원이상	376	51.9	46.5	1.3	0.3	98.4	1.6
	있음	111	57.7	40.5	1.8	0.0	98.2	1.8
	없음	889	50.8	46.8	2.0	0.3	97.6	2.4

2. 마약류 확산 방지를 위한 민간단체 활동 참여 의향

- 일반국민의 과반수이상(58.1%)이 향후 마약류 및 약물남용의 확산 방지를 위해 민간단체의 활동에도 참여할 '의향이 있다'는 의견에 높은 공감을 나타낸 반면, '참여할 의향이 없다'는 부정적 견해는 41.9%(전혀 없다 13.3% + 별로 없다 28.6%)에 불과함.
- 지난 '08년 대비 '09년 '민간단체 활동 참여 의향'은 6.0%p 상승하였음.

〈 민간단체 활동 참여 의향 〉



- 마약류 및 약물남용의 사회적 위험성과 심각성을 인식하는 집단일수록 민간단체 활동 참여의향이 더 높았음.
- 전반적으로 마약류 및 약물남용의 심각성과 위험성 인식여부와 관계없이 '민간단체 활동 참여의향'은 높은 것으로 조사됨.

〈 사회적 인식에 따른 민간단체 활동 참여 의향 〉

민간단체 활동 참여 의향(%)		의향있음(A+B)	적극 참여(A)	다소 있음(B)	별로 없다	전혀 없다
심각성 및 위험성 인식						
심각성	심 각	61.3	11.2	50.1	25.5	13.2
	비심각	44.5	5.8	38.7	41.9	13.6
인식정도	인 식	59.3	11.8	47.5	28.4	12.3
	비인식	55.9	7.3	48.6	28.9	15.2

응답자 특성별 분석

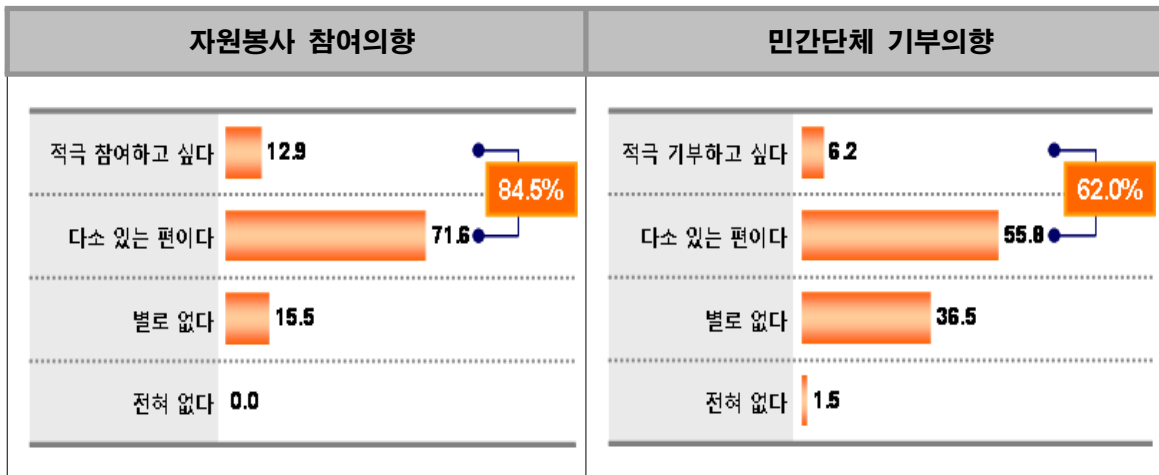
□ 마약류 및 약물남용 방지를 위한 민간단체활동 참여의향은 남성(59.9%), 연령이 높을수록, 대전/충청(65.0%) 거주자, 학력이 낮을수록, 블루칼라(63.9%), 월평균 가구소득 101만원-200만원(61.4%) 소득층에서 상대적으로 높게 나타남.

		사례수	적극 참여	다소 있는편	별로 없음	전혀 없음	종합평가	
							참여	미참여
전 체		1,000명	10.2%	47.9%	28.6%	13.3%	58.1%	41.9%
성	남자	491	10.8	49.1	26.1	14.1	59.9	40.1
	여자	509	9.6	46.8	31.0	12.6	56.4	43.6
연령	20대	244	7.0	42.6	33.6	16.8	49.6	50.4
	30대	258	7.0	48.4	33.7	10.9	55.4	44.6
	40대	211	10.0	48.8	29.9	11.4	58.8	41.2
	50대이상	287	16.0	51.2	18.8	13.9	67.2	32.8
거주지	서울	221	12.2	45.7	28.1	14.0	57.9	42.1
	부산/울산/경남	167	12.6	44.9	29.9	12.6	57.5	42.5
	대구/경북	116	8.6	49.1	31.0	11.2	57.8	42.2
	경기/인천	241	7.5	46.1	30.3	16.2	53.5	46.5
	광주/전라	118	12.7	47.5	28.0	11.9	60.2	39.8
	대전/충청	103	6.8	58.3	24.3	10.7	65.0	35.0
지역크기	강원	34	11.8	55.9	20.6	11.8	67.6	32.4
	광역시	489	10.8	47.9	28.6	12.7	58.7	41.3
	중소도시	395	8.6	48.9	29.6	12.9	57.5	42.5
최종학력	군/읍/면	116	12.9	44.8	25.0	17.2	57.8	42.2
	중졸이하	11	0.0	72.7	9.1	18.2	72.7	27.3
	고졸	241	9.1	51.0	29.0	10.8	60.2	39.8
직업	대재이상	748	10.7	46.5	28.7	14.0	57.2	42.8
	화이트칼라	611	11.8	46.5	28.5	13.3	58.3	41.7
	블루칼라	72	8.3	55.6	27.8	8.3	63.9	36.1
	자영업	75	16.0	45.3	22.7	16.0	61.3	38.7
	전업주부	147	6.1	51.7	32.0	10.2	57.8	42.2
	학생	84	2.4	46.4	29.8	21.4	48.8	51.2
월평균 가구소득	기타/무직	11	9.1	54.5	27.3	9.1	63.6	36.4
	100만원이하	35	11.4	31.4	40.0	17.1	42.9	57.1
	101-200만원	153	9.2	52.3	27.5	11.1	61.4	38.6
	201-300만원	235	6.4	49.8	30.6	13.2	56.2	43.8
	301-400만원	201	7.0	50.2	29.4	13.4	57.2	42.8
401만원이상	376	14.6	45.2	26.3	13.8	59.8	40.2	

3. 자원봉사 참여의향 및 민간단체 기부의향

● 마약류 및 약물남용의 확산을 막기 위한 민간단체 활동 참여의향자(N=581) 중 84.5%는 자원봉사자로 참여할 의향이 있으며(적극참여하고 싶다 12.9% + 다소 있는 편이다 71.6%), 62.0%는 민간단체에 기부할 의향이 있다(적극 기부하고 싶다 6.2% + 다소 있는 편이다 55.8%)고 밝힘.

< 자원봉사 참여의향 및 민간단체 기부의향 >



● 마약류 및 약물남용의 심각성과 위험성에 대한 인식수준이 높을수록 ‘자원봉사 활동의향’ 및 ‘민간단체 기부의향’은 높게 나타남.

< 사회적 인식에 따른 자원봉사 참여의향 >

자원봉사 참여의향(%)		의향있음(A+B)	적극 참여(A)	다소 있음(B)	별로 없다	전혀 없다
심각성 및 위험성 인식						
심각성	심 각	85.5	13.3	72.2	14.5	0.0
	비심각	78.8	10.6	68.2	21.2	0.0
인식정도	인 식	85.4	14.7	70.7	14.7	0.0
	비인식	82.9	9.5	73.4	17.1	0.0

< 사회적 인식에 따른 민간단체 기부의향 >

민간단체 기부의향(%)		의향있음(A+B)	적극 참여(A)	다소 있음(B)	별로 없다	전혀 없다
심각성 및 위험성 인식						
심각성	심 각	62.5	6.5	56.0	36.1	1.4
	비심각	58.8	4.7	54.1	38.8	2.4
인식정도	인 식	64.1	6.5	57.6	34.6	1.3
	비인식	57.8	5.5	52.3	40.2	2.0

응답자 특성별 분석

- ‘자원봉사자 참여의향자’는 여성(87.1%), 연령이 높을수록, 광주/전라(90.1%) 거주자, 고졸(86.9%), 자영업(93.5%), 월 평균 가구소득 100만원이하(86.7%) 소득층에서 상대적으로 높게 나타남.
- ‘민간단체 기부희향자’는 남성(62.2%), 40대(67.7%), 광주/전라(66.2%), 학력이 높을수록, 자영업(78.3%), 월평균 가구소득이 높을수록 높게 나타남.

		사례수	자원봉사 참여의향		민간단체 기부희향	
			참여	미참여	동의	비동의
전 체		581명	84.5%	15.5%	62.0%	38.0%
성	남자	294	82.0	18.0	62.2	37.8
	여자	287	87.1	12.9	61.7	38.3
연령	20대	121	79.3	20.7	48.8	51.2
	30대	143	79.7	20.3	62.2	37.8
	40대	124	87.1	12.9	67.7	32.3
	50대이상	193	89.6	10.4	66.3	33.7
거주지	서울	128	84.4	15.6	62.5	37.5
	부산/울산/경남	96	83.3	16.7	65.6	34.4
	대구/경북	67	80.6	19.4	55.2	44.8
	경기/인천	129	80.6	19.4	57.4	42.6
	광주/전라	71	90.1	9.9	66.2	33.8
	대전/충청	67	88.1	11.9	65.7	34.3
	강원	23	95.7	4.3	65.2	34.8
지역크기	광역시	287	84.3	15.7	61.3	38.7
	중소도시	227	83.7	16.3	62.1	37.9
	군/읍/면	67	88.1	11.9	64.2	35.8
최종학력	중졸이하	8	75.0	25.0	25.0	75.0
	고졸	145	86.9	13.1	60.0	40.0
	대재이상	428	83.9	16.1	63.3	36.7
직업	화이트칼라	356	84.0	16.0	62.9	37.1
	블루칼라	46	87.0	13.0	50.0	50.0
	자영업	46	93.5	6.5	78.3	21.7
	전업주부	85	80.0	20.0	61.2	38.8
	학생	41	87.8	12.2	48.8	51.2
	기타/무직	7	71.4	28.6	71.4	28.6
월평균 가구소득	100만원이하	15	86.7	13.3	46.7	53.3
	101~200만원	94	84.0	16.0	53.2	46.8
	201~300만원	132	84.1	15.9	58.3	41.7
	301~400만원	115	82.6	17.4	65.2	34.8
	401만원이상	225	85.8	14.2	67.1	32.9
해외체류 경험	있음	69	92.8	7.2	75.4	24.6
	없음	512	83.4	16.6	60.2	39.8

첨부 1. 기초통계표

<표1> 마약류 및 약물남용의 위험성 인지도

응답내용	사례수	충분히 인식함	대체로 인식하고 있는 편	별로 인식하지 못하는 편	전혀 인식하지 못함	종합 결과		계
						인지	비인지	
[전체]	(1000)	26.0	38.4	34.8	.8	64.4	35.6	100.0
◎성별								
남자	(491)	28.5	37.7	33.2	.6	66.2	33.8	100.0
여자	(509)	23.6	39.1	36.3	1.0	62.7	37.3	100.0
◎연령								
20대	(244)	23.0	37.3	39.3	.4	60.2	39.8	100.0
30대	(258)	23.6	37.6	37.6	1.2	61.2	38.8	100.0
40대	(211)	25.6	40.8	33.2	.5	66.4	33.6	100.0
50대 이상	(287)	31.0	38.3	29.6	1.0	69.3	30.7	100.0
◎거주지								
서울	(221)	29.4	35.7	33.9	.9	65.2	34.8	100.0
부산/울산/경남	(167)	25.1	40.7	32.3	1.8	65.9	34.1	100.0
대구 / 경북	(116)	27.6	42.2	30.2	.0	69.8	30.2	100.0
경기 / 인천	(241)	22.4	34.9	41.9	.8	57.3	42.7	100.0
광주 / 전라	(118)	25.4	33.1	40.7	.8	58.5	41.5	100.0
대전 / 충청	(103)	27.2	46.6	26.2	.0	73.8	26.2	100.0
강원	(34)	26.5	50.0	23.5	.0	76.5	23.5	100.0
◎지역 크기								
광역시	(489)	26.2	37.2	35.8	.8	63.4	36.6	100.0
중소도시	(395)	26.1	38.0	35.2	.8	64.1	35.9	100.0
군 / 읍 / 면	(116)	25.0	44.8	29.3	.9	69.8	30.2	100.0
◎최종 학력								
중졸 이하	(11)	63.6	9.1	27.3	.0	72.7	27.3	100.0
고졸	(241)	26.6	40.7	31.5	1.2	67.2	32.8	100.0
대재 이상	(748)	25.3	38.1	36.0	.7	63.4	36.6	100.0
◎직업								
회사원	(611)	26.5	38.0	35.0	.5	64.5	35.5	100.0
블루칼라	(72)	22.2	38.9	38.9	.0	61.1	38.9	100.0
자유업	(75)	33.3	38.7	28.0	.0	72.0	28.0	100.0
전업주부	(147)	19.7	40.8	36.7	2.7	60.5	39.5	100.0
학생	(84)	29.8	39.3	31.0	.0	69.0	31.0	100.0
기타 / 무직	(11)	27.3	18.2	45.5	9.1	45.5	54.5	100.0
◎월평균가구소득								
100만원 이하	(35)	28.6	54.3	17.1	.0	82.9	17.1	100.0
101-200만원	(153)	26.8	37.9	34.0	1.3	64.7	35.3	100.0
201-300만원	(235)	23.0	37.9	38.7	.4	60.9	39.1	100.0
301-400만원	(201)	29.4	39.3	29.9	1.5	68.7	31.3	100.0
401만원 이상	(376)	25.5	37.0	37.0	.5	62.5	37.5	100.0
◎해외 체류 경험								
있음	(111)	36.9	34.2	28.8	.0	71.2	28.8	100.0
없음	(889)	24.6	38.9	35.5	.9	63.6	36.4	100.0

※BASE : 전체

<표2> 우리 사회에서 마약류 및 약물남용에 대한 심각성

응답내용	사례수	매우 심각함	다소 심각함	별로 심각하지 않음	전혀 심각하지 않음	종합 결과		계
						심각함	심각하지 않음	
[전체]	(1000)	17.1	63.8	18.5	.6	80.9	19.1	100.0
◎성별								
남자	(491)	17.5	61.7	20.4	.4	79.2	20.8	100.0
여성	(509)	16.7	65.8	16.7	.8	82.5	17.5	100.0
◎연령								
20대	(244)	14.3	55.3	28.7	1.6	69.7	30.3	100.0
30대	(258)	11.2	66.3	22.1	.4	77.5	22.5	100.0
40대	(211)	19.0	67.8	12.8	.5	86.7	13.3	100.0
50대 이상	(287)	23.3	65.9	10.8	.0	89.2	10.8	100.0
◎거주지								
서울	(221)	20.4	63.3	15.8	.5	83.7	16.3	100.0
부산/울산/경남	(167)	20.4	60.5	19.2	.0	80.8	19.2	100.0
대구 / 경북	(116)	18.1	59.5	21.6	.9	77.6	22.4	100.0
경기 / 인천	(241)	14.5	64.7	19.9	.8	79.3	20.7	100.0
광주 / 전라	(118)	12.7	67.8	18.6	.8	80.5	19.5	100.0
대전 / 충청	(103)	12.6	68.0	18.4	1.0	80.6	19.4	100.0
강원	(34)	23.5	64.7	11.8	.0	88.2	11.8	100.0
◎지역 크기								
광역시	(489)	18.2	63.0	18.2	.6	81.2	18.8	100.0
중소도시	(395)	18.5	62.3	19.0	.3	80.8	19.2	100.0
군 / 읍 / 면	(116)	7.8	72.4	18.1	1.7	80.2	19.8	100.0
◎최종 학력								
중졸 이하	(11)	36.4	45.5	18.2	.0	81.8	18.2	100.0
고졸	(241)	19.9	63.9	15.4	.8	83.8	16.2	100.0
대재 이상	(748)	15.9	64.0	19.5	.5	79.9	20.1	100.0
◎직업								
화이트칼라	(611)	18.5	64.0	17.2	.3	82.5	17.5	100.0
블루칼라	(72)	12.5	68.1	19.4	.0	80.6	19.4	100.0
자영업	(75)	17.3	60.0	22.7	.0	77.3	22.7	100.0
전업주부	(147)	17.7	67.3	12.9	2.0	85.0	15.0	100.0
학생	(84)	9.5	53.6	35.7	1.2	63.1	36.9	100.0
기타 / 무직	(11)	18.2	81.8	.0	.0	100.0	.0	100.0
◎월평균가구소득								
100만원 이하	(35)	28.6	51.4	20.0	.0	80.0	20.0	100.0
101-200만원	(153)	19.0	60.8	19.6	.7	79.7	20.3	100.0
201-300만원	(235)	14.0	65.5	19.6	.9	79.6	20.4	100.0
301-400만원	(201)	19.4	61.2	18.9	.5	80.6	19.4	100.0
401만원 이상	(376)	16.0	66.5	17.0	.5	82.4	17.6	100.0
◎해외 체류 경험								
있음	(111)	18.0	67.6	14.4	.0	85.6	14.4	100.0
없음	(889)	17.0	63.3	19.0	.7	80.3	19.7	100.0

※BASE : 전체

<표3> 마약류 및 약물남용에 따른 피해나 위험성 인지 경로

응답내용	사례수	방송매체를 통해	신문이나 잡지를 통해	학교 등에서의 교육을 통해	민간 단체의 예방교육이나 홍보 활동을 통해	개인적인 경험을 통해	주변 사람을 통해	인터넷을 통해	영화를 통해	계
[전체]	(1000)	81.5	4.1	1.7	2.0	.5	1.5	7.5	1.2	100.0
◎성별										
남자	(491)	81.9	4.3	1.8	1.6	.6	.8	8.4	.6	100.0
여성	(509)	81.1	3.9	1.6	2.4	.4	2.2	6.7	1.8	100.0
◎연령										
20대	(244)	78.3	5.3	4.1	1.6	.8	.8	6.6	2.5	100.0
30대	(258)	81.4	2.3	.0	1.2	.8	.8	12.0	1.6	100.0
40대	(211)	86.7	4.7	.5	1.9	.5	.9	4.7	.0	100.0
50대 이상	(287)	80.5	4.2	2.1	3.1	.0	3.1	6.3	.7	100.0
◎거주지										
서울	(221)	81.4	4.1	.9	1.8	.9	2.3	7.2	1.4	100.0
부산/울산/경남	(167)	80.8	4.8	.0	2.4	.6	1.2	7.8	2.4	100.0
대구 / 경북	(116)	73.3	4.3	5.2	.9	.0	2.6	12.9	.9	100.0
경기 / 인천	(241)	85.5	2.9	1.7	2.5	.4	1.2	5.0	.8	100.0
광주 / 전라	(118)	84.7	3.4	.0	.8	.0	1.7	8.5	.8	100.0
대전 / 충청	(103)	80.6	5.8	3.9	3.9	.0	.0	4.9	1.0	100.0
강원	(34)	76.5	5.9	2.9	.0	2.9	.0	11.8	.0	100.0
◎지역 크기										
광역시	(489)	82.2	4.1	1.6	1.8	.6	1.6	7.0	1.0	100.0
중소도시	(395)	81.5	4.3	2.3	2.0	.5	1.3	6.6	1.5	100.0
군 / 읍 / 면	(116)	78.4	3.4	.0	2.6	.0	1.7	12.9	.9	100.0
◎최종 학력										
중졸 이하	(11)	90.9	.0	.0	.0	.0	.0	9.1	.0	100.0
고졸	(241)	82.2	3.3	.0	2.1	.8	1.7	8.7	1.2	100.0
대재 이상	(748)	81.1	4.4	2.3	2.0	.4	1.5	7.1	1.2	100.0
◎직업										
화이트칼라	(611)	79.9	4.1	2.1	2.0	.7	1.5	8.7	1.1	100.0
블루칼라	(72)	87.5	1.4	.0	1.4	.0	2.8	5.6	1.4	100.0
자영업	(75)	86.7	1.3	.0	1.3	.0	2.7	8.0	.0	100.0
전업주부	(147)	83.0	4.8	.0	3.4	.7	.7	6.1	1.4	100.0
학생	(84)	81.0	7.1	4.8	1.2	.0	1.2	2.4	2.4	100.0
기타 / 무직	(11)	81.8	9.1	.0	.0	.0	.0	9.1	.0	100.0
◎월평균가구소득										
100만원 이하	(35)	74.3	2.9	2.9	.0	2.9	.0	11.4	5.7	100.0
101-200만원	(153)	85.0	2.0	2.0	2.0	.0	.7	7.2	1.3	100.0
201-300만원	(235)	80.4	3.8	.9	2.6	.4	1.7	9.8	.4	100.0
301-400만원	(201)	82.1	3.5	1.5	1.5	.5	1.5	8.0	1.5	100.0
401만원 이상	(376)	81.1	5.6	2.1	2.1	.5	1.9	5.6	1.1	100.0
◎해외 체류 경험										
있음	(111)	73.0	9.0	.9	2.7	.0	1.8	9.9	2.7	100.0
없음	(889)	82.6	3.5	1.8	1.9	.6	1.5	7.2	1.0	100.0

※BASE : 전체

<표4-1> 제조업체와 제품명이 확인되지 않은 약물 이용 및 사용하는 것을 본 경험 여부 - 살 빼는 약

응답내용	사례수	있다	없다	계
[전체]	(1000)	17.5	82.5	100.0
◎성별				
남자	(491)	11.8	88.2	100.0
여성	(509)	23.0	77.0	100.0
◎연령별				
20대	(244)	20.9	79.1	100.0
30대	(258)	20.5	79.5	100.0
40대	(211)	17.5	82.5	100.0
50대 이상	(287)	11.8	88.2	100.0
◎거주지				
서울	(221)	19.5	80.5	100.0
부산/울산/경남	(167)	16.2	83.8	100.0
대구 / 경북	(116)	11.2	88.8	100.0
경기 / 인천	(241)	21.2	78.8	100.0
광주 / 전라	(118)	16.9	83.1	100.0
대전 / 충청	(103)	15.5	84.5	100.0
강원	(34)	14.7	85.3	100.0
◎지역크기				
광역시	(489)	17.8	82.2	100.0
중소도시	(395)	17.5	82.5	100.0
군 / 읍 / 면	(116)	16.4	83.6	100.0
◎최종학력				
중졸 이하	(11)	.0	100.0	100.0
고졸	(241)	17.8	82.2	100.0
대재 이상	(748)	17.6	82.4	100.0
◎직업				
화이트칼라	(611)	18.3	81.7	100.0
블루칼라	(72)	20.8	79.2	100.0
자영업	(75)	12.0	88.0	100.0
전업주부	(147)	17.7	82.3	100.0
학생	(84)	14.3	85.7	100.0
기타 / 무직	(11)	9.1	90.9	100.0
◎월평균가구소득				
100만원 이하	(35)	17.1	82.9	100.0
101-200만원	(153)	19.6	80.4	100.0
201-300만원	(235)	16.6	83.4	100.0
301-400만원	(201)	20.4	79.6	100.0
401만원 이상	(376)	15.7	84.3	100.0
◎해외체류경험				
있음	(111)	26.1	73.9	100.0
없음	(889)	16.4	83.6	100.0

※BASE : 전체

<표4-2> 제조업체와 제품명이 확인되지 않은 약물 이용 및 사용하는 것을 본 경험 여부 - 수험생을 위한 공부 잘하는 약

응답내용	사례수	있다	없다	계
[전체]	(1000)	19.8	80.2	100.0
◎성별				
남자	(491)	17.7	82.3	100.0
여성	(509)	21.8	78.2	100.0
◎연령별				
20대	(244)	18.4	81.6	100.0
30대	(258)	19.0	81.0	100.0
40대	(211)	17.5	82.5	100.0
50대 이상	(287)	23.3	76.7	100.0
◎거주지				
서울	(221)	21.3	78.7	100.0
부산/울산/경남	(167)	15.0	85.0	100.0
대구 / 경북	(116)	18.1	81.9	100.0
경기 / 인천	(241)	21.6	78.4	100.0
광주 / 전라	(118)	22.9	77.1	100.0
대전 / 충청	(103)	21.4	78.6	100.0
강원	(34)	11.8	88.2	100.0
◎지역크기별				
광역시	(489)	19.4	80.6	100.0
중소도시	(395)	20.8	79.2	100.0
군 / 읍 / 면	(116)	18.1	81.9	100.0
◎최종학력별				
중졸 이하	(11)	9.1	90.9	100.0
고졸	(241)	16.2	83.8	100.0
대재 이상	(748)	21.1	78.9	100.0
◎직업별				
화이트칼라	(611)	19.8	80.2	100.0
블루칼라	(72)	12.5	87.5	100.0
자유업	(75)	28.0	72.0	100.0
전업주부	(147)	20.4	79.6	100.0
학생	(84)	19.0	81.0	100.0
기타 / 무직	(11)	9.1	90.9	100.0
◎월평균가구소득				
100만원 이하	(35)	20.0	80.0	100.0
101-200만원	(153)	16.3	83.7	100.0
201-300만원	(235)	16.2	83.8	100.0
301-400만원	(201)	19.9	80.1	100.0
401만원 이상	(376)	23.4	76.6	100.0
◎해외체류경험				
있음	(111)	28.8	71.2	100.0
없음	(889)	18.7	81.3	100.0

※BASE : 전체

<표4-3> 제조업체와 제품명이 확인되지 않은 약물 이용 및 사용하는 것을 본 경험 여부 - 근육을 키우는 약 이나 근육을 이완시키는 약

응답내용	사례수	있다	없다	계
[전체]	(1000)	13.3	86.7	100.0
◎성별				
남자	(491)	15.5	84.5	100.0
여성	(509)	11.2	88.8	100.0
◎연령별				
20대	(244)	17.2	82.8	100.0
30대	(258)	17.4	82.6	100.0
40대	(211)	12.8	87.2	100.0
50대 이상	(287)	6.6	93.4	100.0
◎거주지				
서울	(221)	14.0	86.0	100.0
부산/울산/경남	(167)	10.2	89.8	100.0
대구 / 경북	(116)	12.1	87.9	100.0
경기 / 인천	(241)	16.2	83.8	100.0
광주 / 전라	(118)	14.4	85.6	100.0
대전 / 충청	(103)	9.7	90.3	100.0
강원	(34)	14.7	85.3	100.0
◎지역크기				
광역시	(489)	12.3	87.7	100.0
중소도시	(395)	14.9	85.1	100.0
군 / 읍 / 면	(116)	12.1	87.9	100.0
◎최종학력				
중졸 이하	(11)	.0	100.0	100.0
고졸	(241)	11.2	88.8	100.0
대재 이상	(748)	14.2	85.8	100.0
◎직업				
회사직원	(611)	13.7	86.3	100.0
블루칼라	(72)	13.9	86.1	100.0
자영업	(75)	13.3	86.7	100.0
전업주부	(147)	8.2	91.8	100.0
학생	(84)	20.2	79.8	100.0
기타 / 무직	(11)	.0	100.0	100.0
◎월평균가구소득				
100만원 이하	(35)	11.4	88.6	100.0
101-200만원	(153)	9.2	90.8	100.0
201-300만원	(235)	13.6	86.4	100.0
301-400만원	(201)	14.9	85.1	100.0
401만원 이상	(376)	14.1	85.9	100.0
◎해외체류경험				
있음	(111)	13.5	86.5	100.0
없음	(889)	13.3	86.7	100.0

※BASE : 전체

<표4-4> 제조업체와 제품명이 확인되지 않은 약물 이용 및 사용하는 것을 본 경험 여부 - 발기부전치료제 등 성기능 개선제

응답내용	사례수	있다	없다	계
[전체]	(1000)	30.2	69.8	100.0
◎성별				
남자	(491)	35.4	64.6	100.0
여성	(509)	25.1	74.9	100.0
◎연령별				
20대	(244)	23.0	77.0	100.0
30대	(258)	26.0	74.0	100.0
40대	(211)	31.8	68.2	100.0
50대 이상	(287)	39.0	61.0	100.0
◎거주지				
서울	(221)	28.5	71.5	100.0
부산/울산/경남	(167)	25.7	74.3	100.0
대구 / 경북	(116)	35.3	64.7	100.0
경기 / 인천	(241)	31.1	68.9	100.0
광주 / 전라	(118)	29.7	70.3	100.0
대전 / 충청	(103)	35.9	64.1	100.0
강원	(34)	23.5	76.5	100.0
◎지역크기별				
광역시	(489)	29.9	70.1	100.0
중소도시	(395)	30.1	69.9	100.0
군 / 읍 / 면	(116)	31.9	68.1	100.0
◎최종학력별				
중졸 이하	(11)	9.1	90.9	100.0
고졸	(241)	29.9	70.1	100.0
대재 이상	(748)	30.6	69.4	100.0
◎직업별				
화이트칼라	(611)	31.1	68.9	100.0
블루칼라	(72)	33.3	66.7	100.0
자영업	(75)	45.3	54.7	100.0
전업주부	(147)	22.4	77.6	100.0
학생	(84)	21.4	78.6	100.0
기타 / 무직	(11)	27.3	72.7	100.0
◎월평균가구소득				
100만원 이하	(35)	20.0	80.0	100.0
101-200만원	(153)	24.8	75.2	100.0
201-300만원	(235)	22.6	77.4	100.0
301-400만원	(201)	30.3	69.7	100.0
401만원 이상	(376)	38.0	62.0	100.0
◎해외체류경험				
있음	(111)	43.2	56.8	100.0
없음	(889)	28.6	71.4	100.0

※BASE : 전체

<표4-5> 제조업체와 제품명이 확인되지 않은 약물 이용 및 사용하는 것을 본 경험 여부 - 술집 등 유통업소에서 유통되는 술 깨는 약

응답내용	사례수	있다	없다	계
[전체]	(1000)	18.0	82.0	100.0
◎성별				
남자	(491)	21.6	78.4	100.0
여자	(509)	14.5	85.5	100.0
◎연령별				
20대	(244)	16.4	83.6	100.0
30대	(258)	18.6	81.4	100.0
40대	(211)	17.5	82.5	100.0
50대 이상	(287)	19.2	80.8	100.0
◎거주지				
서울	(221)	20.8	79.2	100.0
부산/울산/경남	(167)	18.0	82.0	100.0
대구 / 경북	(116)	19.8	80.2	100.0
경기 / 인천	(241)	17.4	82.6	100.0
광주 / 전라	(118)	15.3	84.7	100.0
대전 / 충청	(103)	13.6	86.4	100.0
강원	(34)	20.6	79.4	100.0
◎지역크기				
광역시	(489)	18.4	81.6	100.0
중소도시	(395)	18.7	81.3	100.0
군 / 읍 / 면	(116)	13.8	86.2	100.0
◎최종학력				
중졸 이하	(11)	18.2	81.8	100.0
고졸	(241)	14.9	85.1	100.0
대재 이상	(748)	19.0	81.0	100.0
◎직업				
화이트칼라	(611)	19.0	81.0	100.0
블루칼라	(72)	13.9	86.1	100.0
자영업	(75)	17.3	82.7	100.0
전업주부	(147)	17.7	82.3	100.0
학생	(84)	16.7	83.3	100.0
기타 / 무직	(11)	9.1	90.9	100.0
◎월평균가구소득				
100만원 이하	(35)	11.4	88.6	100.0
101-200만원	(153)	15.7	84.3	100.0
201-300만원	(235)	19.6	80.4	100.0
301-400만원	(201)	16.4	83.6	100.0
401만원 이상	(376)	19.4	80.6	100.0
◎해외체류경험				
있음	(111)	25.2	74.8	100.0
없음	(889)	17.1	82.9	100.0

※BASE : 전체

<표4-5> 제조업체와 제품명이 확인되지 않은 약물 이용 및 사용하는 것을 본적 여부
- 대마초나 필로폰과 같은 마약류

응답내용	사례수	있다	없다	계
[전체]	(1000)	8.4	91.6	100.0
◎성별				
남자	(491)	9.2	90.8	100.0
여성	(509)	7.7	92.3	100.0
◎연령별				
20대	(244)	7.4	92.6	100.0
30대	(258)	6.2	93.8	100.0
40대	(211)	10.0	90.0	100.0
50대 이상	(287)	10.1	89.9	100.0
◎거주지				
서울	(221)	9.5	90.5	100.0
부산/울산/경남	(167)	10.2	89.8	100.0
대구 / 경북	(116)	7.8	92.2	100.0
경기 / 인천	(241)	8.7	91.3	100.0
광주 / 전라	(118)	7.6	92.4	100.0
대전 / 충청	(103)	4.9	95.1	100.0
강원	(34)	5.9	94.1	100.0
◎지역크기				
광역시	(489)	9.4	90.6	100.0
중소도시	(395)	7.3	92.7	100.0
군 / 읍 / 면	(116)	7.8	92.2	100.0
◎최종학력				
중졸 이하	(11)	9.1	90.9	100.0
고졸	(241)	9.1	90.9	100.0
대재 이상	(748)	8.2	91.8	100.0
◎직업				
화이트칼라	(611)	8.3	91.7	100.0
블루칼라	(72)	6.9	93.1	100.0
자영업	(75)	12.0	88.0	100.0
전업주부	(147)	5.4	94.6	100.0
학생	(84)	10.7	89.3	100.0
기타 / 무직	(11)	18.2	81.8	100.0
◎월평균가구소득				
100만원 이하	(35)	5.7	94.3	100.0
101-200만원	(153)	9.8	90.2	100.0
201-300만원	(235)	6.0	94.0	100.0
301-400만원	(201)	9.5	90.5	100.0
401만원 이상	(376)	9.0	91.0	100.0
◎해외체류경험				
있음	(111)	17.1	82.9	100.0
없음	(889)	7.3	92.7	100.0

※BASE : 전체

<표5> 조기유학생들이 마약류에 노출되지 않도록 하기 위한 가장 효과적인 방안

응답내용	사례수	조기유학생 및 학부모 대상 마약류 예방교육의 의무화	학교에서 약물예방교육을 정규교과과정으로 채택	마약류 문제를 일으킨 사람에 대한 출입국 통제	조기유학생 및 학부모의 자율에 맡김	유학생이 많은 곳에 마약류 대책반을 파견하여 지원	기타	계
[전체]	(1000)	46.2	22.7	18.0	2.0	10.3	.8	100.0
◎성별								
남자	(491)	45.0	20.6	22.0	2.0	9.0	1.4	100.0
여자	(509)	47.3	24.8	14.1	2.0	11.6	.2	100.0
◎연령								
20대	(244)	31.6	22.5	26.6	2.5	16.0	.8	100.0
30대	(258)	42.2	23.3	19.8	1.9	11.6	1.2	100.0
40대	(211)	57.3	17.5	11.4	3.3	10.0	.5	100.0
50대 이상	(287)	54.0	26.1	13.9	.7	4.5	.7	100.0
◎거주지								
서울	(221)	44.8	25.3	14.9	2.7	11.8	.5	100.0
부산/울산/경남	(167)	46.7	22.2	19.8	2.4	9.0	.0	100.0
대구 / 경북	(116)	48.3	26.7	19.0	1.7	4.3	.0	100.0
경기 / 인천	(241)	43.6	22.0	17.0	2.1	13.7	1.7	100.0
광주 / 전라	(118)	45.8	20.3	22.9	1.7	9.3	.0	100.0
대전 / 충청	(103)	48.5	22.3	15.5	.0	11.7	1.9	100.0
강원	(34)	58.8	8.8	23.5	2.9	2.9	2.9	100.0
◎지역								
광역시	(489)	46.0	23.9	17.0	2.2	10.2	.6	100.0
중소도시	(395)	45.8	22.3	18.0	1.5	11.4	1.0	100.0
군 / 읍 / 면	(116)	48.3	19.0	22.4	2.6	6.9	.9	100.0
◎최종학력								
중졸 이하	(11)	45.5	.0	27.3	.0	27.3	.0	100.0
고졸	(241)	49.8	22.0	16.6	1.7	8.3	1.7	100.0
대재 이상	(748)	45.1	23.3	18.3	2.1	10.7	.5	100.0
◎직업								
화이트칼라	(611)	45.2	22.6	19.1	2.0	10.3	.8	100.0
블루칼라	(72)	50.0	26.4	9.7	2.8	8.3	2.8	100.0
자유영업	(75)	48.0	25.3	16.0	1.3	8.0	1.3	100.0
전업주부	(147)	57.8	19.7	15.0	1.4	6.1	.0	100.0
학생	(84)	29.8	23.8	22.6	3.6	20.2	.0	100.0
기타 / 무직	(11)	36.4	18.2	27.3	.0	18.2	.0	100.0
◎월평균가구소득								
100만원 이하	(35)	40.0	28.6	17.1	5.7	8.6	.0	100.0
101-200만원	(153)	37.3	29.4	18.3	1.3	13.7	.0	100.0
201-300만원	(235)	40.4	23.0	21.7	2.6	11.5	.9	100.0
301-400만원	(201)	53.2	21.4	14.4	2.0	8.5	.5	100.0
401만원 이상	(376)	50.3	19.9	17.6	1.6	9.3	1.3	100.0
◎해외체류경험								
있음	(111)	44.1	24.3	19.8	2.7	7.2	1.8	100.0
없음	(889)	46.5	22.5	17.8	1.9	10.7	.7	100.0

※BASE : 전체

<표> 치료재활을 성공적으로 마친 마약류 중독 회복자가 같은 지역에서 생활한다면 대처 방법

응답내용	사례수	이웃들과 함께 관심을 갖고 사회생활 할수 있도록 돕겠다	문제라고 생각하지 않지만 경각심을 갖고 어울리지 않겠다	이웃들과 함께 다른 지역으로 옮길 것을 요구하겠다	관심을 갖지 않겠다	기타	계
[전체]	(1000)	52.7	30.0	3.9	13.0	.4	100.0
◎성별							
남자	(491)	47.5	31.2	5.3	15.5	.6	100.0
여자	(509)	57.8	28.9	2.6	10.6	.2	100.0
◎연령별							
20대	(244)	34.4	40.2	4.9	18.9	1.6	100.0
30대	(258)	47.7	33.3	5.0	14.0	.0	100.0
40대	(211)	57.3	27.5	2.4	12.8	.0	100.0
50대 이상	(287)	69.3	20.2	3.1	7.3	.0	100.0
◎거주지							
서울	(221)	45.7	31.7	5.4	16.7	.5	100.0
부산/울산/경남	(167)	54.5	29.9	3.6	12.0	.0	100.0
대구 / 경북	(116)	54.3	30.2	3.4	11.2	.9	100.0
경기 / 인천	(241)	50.6	32.4	4.1	12.4	.4	100.0
광주 / 전라	(118)	57.6	28.0	3.4	11.0	.0	100.0
대전 / 충청	(103)	59.2	25.2	1.9	12.6	1.0	100.0
강원	(34)	61.8	23.5	2.9	11.8	.0	100.0
◎지역크기							
광역시	(489)	47.2	32.5	4.5	15.3	.4	100.0
중도시	(395)	55.9	30.4	3.3	9.9	.5	100.0
군 / 읍 / 면	(116)	64.7	18.1	3.4	13.8	.0	100.0
◎최종학력							
중졸 이하	(11)	72.7	9.1	9.1	9.1	.0	100.0
고졸	(241)	59.3	26.1	3.3	11.2	.0	100.0
대재 이상	(748)	50.3	31.6	4.0	13.6	.5	100.0
◎직업							
회사/칼라	(611)	52.4	30.6	4.6	12.1	.3	100.0
블루칼라	(72)	48.6	33.3	4.2	13.9	.0	100.0
자유영업	(75)	60.0	24.0	1.3	14.7	.0	100.0
전업주부	(147)	59.2	25.2	3.4	12.2	.0	100.0
학생	(84)	38.1	38.1	2.4	19.0	2.4	100.0
기타 / 무직	(11)	72.7	18.2	.0	9.1	.0	100.0
◎월평균가구소득							
100만원 이하	(35)	54.3	31.4	5.7	8.6	.0	100.0
101-200만원	(153)	53.6	24.2	5.2	15.0	2.0	100.0
201-300만원	(235)	50.2	33.2	5.1	11.5	.0	100.0
301-400만원	(201)	50.2	27.9	3.5	18.4	.0	100.0
401만원 이상	(376)	55.1	31.4	2.7	10.6	.3	100.0
◎해외체류경험							
있음	(111)	49.5	34.2	3.6	12.6	.0	100.0
없음	(889)	53.1	29.5	3.9	13.0	.4	100.0

※BASE : 전체

<표7-1> 마약류나 남용약물에 관한 예방교육이나 캠페인 경험 여부

응답내용	사례수	있다	없다	계
[전체]	(1000)	38.4	61.6	100.0
◎성별				
남자	(491)	40.9	59.1	100.0
여자	(509)	36.0	64.0	100.0
◎연령별				
20대	(244)	38.5	61.5	100.0
30대	(258)	36.4	63.6	100.0
40대	(211)	39.8	60.2	100.0
50대 이상	(287)	39.0	61.0	100.0
◎거주지				
서울	(221)	38.0	62.0	100.0
부산/울산/경남	(167)	38.3	61.7	100.0
대구 / 경북	(116)	41.4	58.6	100.0
경기 / 인천	(241)	38.2	61.8	100.0
광주 / 전라	(118)	38.1	61.9	100.0
대전 / 충청	(103)	35.9	64.1	100.0
강원	(34)	41.2	58.8	100.0
◎지역크기별				
광역시	(489)	36.8	63.2	100.0
중소도시	(395)	39.5	60.5	100.0
군 / 읍 / 면	(116)	41.4	58.6	100.0
◎최종학력별				
중졸 이하	(11)	27.3	72.7	100.0
고졸	(241)	27.4	72.6	100.0
대재 이상	(748)	42.1	57.9	100.0
◎직업별				
화이트칼라	(611)	42.1	57.9	100.0
블루칼라	(72)	27.8	72.2	100.0
자영업자	(75)	30.7	69.3	100.0
전업주부	(147)	27.9	72.1	100.0
학생	(84)	46.4	53.6	100.0
기타 / 무직	(11)	36.4	63.6	100.0
◎월평균가구소득				
100만원 이하	(35)	28.6	71.4	100.0
101-200만원	(153)	30.7	69.3	100.0
201-300만원	(235)	35.3	64.7	100.0
301-400만원	(201)	37.8	62.2	100.0
401만원 이상	(376)	44.7	55.3	100.0
◎해외체류경험				
있음	(111)	45.0	55.0	100.0
없음	(889)	37.6	62.4	100.0

※BASE : 전체

<표7-2> 마약류나 남용약물 예방을 위한 대중매체 광고 경험 여부

응답내용	사례수	있다	없다	계
[전체]	(1000)	80.1	19.9	100.0
◎성별				
남자	(491)	82.1	17.9	100.0
여자	(509)	78.2	21.8	100.0
◎연령별				
20대	(244)	75.4	24.6	100.0
30대	(258)	79.8	20.2	100.0
40대	(211)	83.9	16.1	100.0
50대 이상	(287)	81.5	18.5	100.0
◎거주지				
서울	(221)	81.9	18.1	100.0
부산/울산/경남	(167)	77.8	22.2	100.0
대구/경북	(116)	81.0	19.0	100.0
경기/인천	(241)	80.1	19.9	100.0
광주/전라	(118)	78.8	21.2	100.0
대전/충청	(103)	80.6	19.4	100.0
강원	(34)	79.4	20.6	100.0
◎지역크기별				
광역시	(489)	79.3	20.7	100.0
중소도시	(395)	81.8	18.2	100.0
군/읍/면	(116)	77.6	22.4	100.0
◎최종학력				
중졸 이하	(11)	45.5	54.5	100.0
고졸	(241)	75.1	24.9	100.0
대재 이상	(748)	82.2	17.8	100.0
◎직업별				
화이트칼라	(611)	81.5	18.5	100.0
블루칼라	(72)	75.0	25.0	100.0
자영업	(75)	86.7	13.3	100.0
전업주부	(147)	74.8	25.2	100.0
학생	(84)	78.6	21.4	100.0
기타/무직	(11)	72.7	27.3	100.0
◎월평균가구소득				
100만원 이하	(35)	60.0	40.0	100.0
101-200만원	(153)	73.2	26.8	100.0
201-300만원	(235)	78.7	21.3	100.0
301-400만원	(201)	83.6	16.4	100.0
401만원 이상	(376)	83.8	16.2	100.0
◎해외체류경험				
있음	(111)	88.3	11.7	100.0
없음	(889)	79.1	20.9	100.0

※BASE : 전체

<표7-3> 마약류나 남용약물 예방을 위한 상담 경험 여부

응답내용	사례수	있다	없다	계
[전체]	(1000)	7.4	92.6	100.0
◎성별				
남자	(491)	7.7	92.3	100.0
여자	(509)	7.1	92.9	100.0
◎연령별				
20대	(244)	9.0	91.0	100.0
30대	(258)	4.7	95.3	100.0
40대	(211)	8.5	91.5	100.0
50대 이상	(287)	7.7	92.3	100.0
◎거주지				
서울	(221)	10.0	90.0	100.0
부산/울산/경남	(167)	9.0	91.0	100.0
대구 / 경북	(116)	4.3	95.7	100.0
경기 / 인천	(241)	5.4	94.6	100.0
광주 / 전라	(118)	7.6	92.4	100.0
대전 / 충청	(103)	6.8	93.2	100.0
강원	(34)	8.8	91.2	100.0
◎지역크기				
광역시	(489)	7.8	92.2	100.0
중소도시	(395)	6.6	93.4	100.0
군 / 읍 / 면	(116)	8.6	91.4	100.0
◎최종학력				
중졸 이하	(11)	.0	100.0	100.0
고졸	(241)	5.4	94.6	100.0
대재 이상	(748)	8.2	91.8	100.0
◎직업				
화이트칼라	(611)	8.5	91.5	100.0
블루칼라	(72)	4.2	95.8	100.0
자영업	(75)	9.3	90.7	100.0
전업주부	(147)	1.4	98.6	100.0
학생	(84)	11.9	88.1	100.0
기타 / 무직	(11)	.0	100.0	100.0
◎월평균가구소득				
100만원 이하	(35)	5.7	94.3	100.0
101-200만원	(153)	5.2	94.8	100.0
201-300만원	(235)	6.0	94.0	100.0
301-400만원	(201)	8.0	92.0	100.0
401만원 이상	(376)	9.0	91.0	100.0
◎해외체류경험				
있음	(111)	9.0	91.0	100.0
없음	(889)	7.2	92.8	100.0

※BASE : 전체

<표7-4> 한국마약퇴치운동본부 홈페이지 방문 경험 여부

응답내용	사례수	있다	없다	계
[전체]	(1000)	7.1	92.9	100.0
◎성별				
남자	(491)	8.4	91.6	100.0
여자	(509)	5.9	94.1	100.0
◎연령별				
20대	(244)	7.4	92.6	100.0
30대	(258)	3.9	96.1	100.0
40대	(211)	6.6	93.4	100.0
50대 이상	(287)	10.1	89.9	100.0
◎거주지				
서울	(221)	7.2	92.8	100.0
부산/울산/경남	(167)	9.6	90.4	100.0
대구/경북	(116)	6.9	93.1	100.0
경기/인천	(241)	4.1	95.9	100.0
광주/전라	(118)	10.2	89.8	100.0
대전/충청	(103)	5.8	94.2	100.0
강원	(34)	8.8	91.2	100.0
◎지역크기별				
광역시	(489)	7.2	92.8	100.0
중소도시	(395)	7.3	92.7	100.0
군/읍/면	(116)	6.0	94.0	100.0
◎최종학력별				
중졸이하	(11)	.0	100.0	100.0
고졸	(241)	7.5	92.5	100.0
대재이상	(748)	7.1	92.9	100.0
◎직업별				
화이트칼라	(611)	8.7	91.3	100.0
블루칼라	(72)	5.6	94.4	100.0
자영업	(75)	4.0	96.0	100.0
전업주부	(147)	2.7	97.3	100.0
학생	(84)	7.1	92.9	100.0
기타/무직	(11)	9.1	90.9	100.0
◎월평균가구소득				
100만원 이하	(35)	8.6	91.4	100.0
101-200만원	(153)	6.5	93.5	100.0
201-300만원	(235)	8.9	91.1	100.0
301-400만원	(201)	5.0	95.0	100.0
401만원 이상	(376)	7.2	92.8	100.0
◎해외체류경험				
있음	(111)	9.9	90.1	100.0
없음	(889)	6.7	93.3	100.0

※BASE : 전체

<표7-5> 중독자 재활을 위한 송천재활센터 및 재활교육 경험 여부

응답내용	사례수	있다	없다	계
[전체]	(1000)	7.4	92.6	100.0
◎성별				
남자	(491)	7.7	92.3	100.0
여자	(509)	7.1	92.9	100.0
◎연령별				
20대	(244)	9.0	91.0	100.0
30대	(258)	4.3	95.7	100.0
40대	(211)	6.2	93.8	100.0
50대 이상	(287)	9.8	90.2	100.0
◎거주지				
서울	(221)	9.0	91.0	100.0
부산/울산/경남	(167)	7.8	92.2	100.0
대구/경북	(116)	6.0	94.0	100.0
경기/인천	(241)	7.1	92.9	100.0
광주/전라	(118)	5.1	94.9	100.0
대전/충청	(103)	6.8	93.2	100.0
강원	(34)	11.8	88.2	100.0
◎지역크기별				
광역시	(489)	8.2	91.8	100.0
중소도시	(395)	7.1	92.9	100.0
군/읍/면	(116)	5.2	94.8	100.0
◎최종학력				
중졸이하	(11)	.0	100.0	100.0
고졸	(241)	4.6	95.4	100.0
대재이상	(748)	8.4	91.6	100.0
◎직업별				
화이트칼라	(611)	8.5	91.5	100.0
블루칼라	(72)	5.6	94.4	100.0
자영업	(75)	9.3	90.7	100.0
전업주부	(147)	2.7	97.3	100.0
학생	(84)	8.3	91.7	100.0
기타/무직	(11)	.0	100.0	100.0
◎월평균가구소득				
100만원 이하	(35)	5.7	94.3	100.0
101-200만원	(153)	4.6	95.4	100.0
201-300만원	(235)	5.5	94.5	100.0
301-400만원	(201)	7.0	93.0	100.0
401만원 이상	(376)	10.1	89.9	100.0
◎해외체류경험				
있음	(111)	13.5	86.5	100.0
없음	(889)	6.6	93.4	100.0

※BASE : 전체

<표8> 한국마약퇴치운동본부의 사업 진로

응답내용	사례수	마약류 예방을 위한 홍보나 교육사업	마약류 중독자 사회복귀 지원사업	마약류 관련 연구사업	마약류 중독자 치료사업	기타	계
[전체]	(1000)	62.9	20.2	2.1	14.1	.7	100.0
◎성별							
남자	(491)	61.5	22.2	2.9	12.4	1.0	100.0
여자	(509)	64.2	18.3	1.4	15.7	.4	100.0
◎연령별							
20대	(244)	49.2	23.4	2.5	23.8	1.2	100.0
30대	(258)	61.6	24.4	2.7	10.5	.8	100.0
40대	(211)	68.2	18.5	1.4	11.8	.0	100.0
50대 이상	(287)	71.8	15.0	1.7	10.8	.7	100.0
◎거주지							
서울	(221)	59.7	24.4	2.7	13.1	.0	100.0
부산/울산/경남	(167)	61.7	19.8	1.8	15.6	1.2	100.0
대구/경북	(116)	62.9	22.4	1.7	11.2	1.7	100.0
경기/인천	(241)	64.3	19.1	2.1	13.7	.8	100.0
광주/전라	(118)	67.8	15.3	.8	16.1	.0	100.0
대전/충청	(103)	66.0	15.5	2.9	14.6	1.0	100.0
강원	(34)	52.9	26.5	2.9	17.6	.0	100.0
◎지역크기							
광역시	(489)	60.7	21.9	2.5	14.5	.4	100.0
중도시	(395)	66.6	18.2	2.3	11.9	1.0	100.0
군/읍/면	(116)	59.5	19.8	.0	19.8	.9	100.0
◎최종학력							
중졸이하	(11)	36.4	18.2	18.2	27.3	.0	100.0
고졸	(241)	62.2	23.2	1.7	12.0	.8	100.0
대재이상	(748)	63.5	19.3	2.0	14.6	.7	100.0
◎직업							
화이트칼라	(611)	63.2	20.6	1.8	13.6	.8	100.0
블루칼라	(72)	63.9	25.0	2.8	5.6	2.8	100.0
자유업	(75)	61.3	18.7	2.7	17.3	.0	100.0
전업주부	(147)	65.3	17.0	1.4	16.3	.0	100.0
학생	(84)	56.0	21.4	3.6	19.0	.0	100.0
기타/무직	(11)	72.7	9.1	9.1	9.1	.0	100.0
◎월평균가구소득							
100만원이하	(35)	57.1	14.3	.0	25.7	2.9	100.0
101-200만원	(153)	57.5	24.8	2.6	14.4	.7	100.0
201-300만원	(235)	58.3	21.7	2.6	17.0	.4	100.0
301-400만원	(201)	65.7	21.4	1.0	10.9	1.0	100.0
401만원이상	(376)	67.0	17.3	2.4	12.8	.5	100.0
◎해외체류경험							
있음	(111)	65.8	12.6	2.7	17.1	1.8	100.0
없음	(889)	62.5	21.1	2.0	13.7	.6	100.0

※BASE : 전체

<표9> 마약류 및 약물남용의 확산을 막기 위한 가장 바람직한 방안

응답내용	사례수	초/중/고 교과목 중 마약류 예방 교육시간 배당	TV등 대중 매체를 통한 마약퇴치 홍보 프로그램 방영	마약 중독자 치료 및 재활등 사회 복귀를 위한 지원강화	마약류 사용자 및 유통자, 제조자에 대한 처벌 강화	기타	계
[전체]	(1000)	25.9	20.4	17.8	35.1	.8	100.0
◎성별							
남자	(491)	26.7	20.0	16.3	36.3	.8	100.0
여자	(509)	25.1	20.8	19.3	34.0	.8	100.0
◎연령							
20대	(244)	20.5	17.6	20.1	41.0	.8	100.0
30대	(258)	24.8	16.7	16.7	41.1	.8	100.0
40대	(211)	27.5	25.6	17.5	28.9	.5	100.0
50대 이상	(287)	30.3	22.3	17.1	29.3	1.0	100.0
◎거주지							
서울	(221)	25.8	19.9	13.6	40.7	.0	100.0
부산/울산/경남	(167)	26.3	17.4	23.4	31.7	1.2	100.0
대구/경북	(116)	27.6	17.2	23.3	29.3	2.6	100.0
경기/인천	(241)	23.2	24.1	13.7	38.6	.4	100.0
광주/전라	(118)	26.3	20.3	22.0	30.5	.8	100.0
대전/충청	(103)	27.2	22.3	16.5	33.0	1.0	100.0
강원	(34)	32.4	17.6	17.6	32.4	.0	100.0
◎지역크기							
광역시	(489)	25.6	20.0	17.0	36.8	.6	100.0
중도시	(395)	25.1	20.3	18.5	35.4	.8	100.0
군/읍/면	(116)	30.2	22.4	19.0	26.7	1.7	100.0
◎최종학력							
중졸이하	(11)	27.3	36.4	18.2	18.2	.0	100.0
고졸	(241)	20.3	24.5	19.1	35.3	.8	100.0
대재이상	(748)	27.7	18.9	17.4	35.3	.8	100.0
◎직업							
화이트칼라	(611)	26.0	18.5	18.0	36.7	.8	100.0
블루칼라	(72)	26.4	20.8	20.8	29.2	2.8	100.0
자영업	(75)	25.3	30.7	14.7	28.0	1.3	100.0
전업주부	(147)	27.9	25.2	17.7	29.3	.0	100.0
학생	(84)	22.6	15.5	16.7	45.2	.0	100.0
기타/무직	(11)	18.2	27.3	18.2	36.4	.0	100.0
◎월평균가구소득							
100만원이하	(35)	17.1	25.7	20.0	37.1	.0	100.0
101-200만원	(153)	24.8	21.6	18.3	34.0	1.3	100.0
201-300만원	(235)	27.2	17.4	17.9	37.0	.4	100.0
301-400만원	(201)	29.4	20.4	21.9	27.4	1.0	100.0
401만원이상	(376)	24.5	21.3	15.2	38.3	.8	100.0
◎해외체류경험							
있음	(111)	32.4	11.7	15.3	39.6	.9	100.0
없음	(889)	25.1	21.5	18.1	34.5	.8	100.0

*BASE : 전체

<표9-1> 마약류등 남용을 막기 위한 홍보방안 중 가장 효과적인 방법

응답내용	사례수	TV광고	신문/잡지/광고	라디오광고	대중교통수단광고	인터넷광고	거리캠페인광고	홍보책자배포	전광판광고	기타	계
[전체]	(1000)	64.4	2.3	.2	11.9	8.6	4.5	2.9	1.1	4.1	100.0
◎성별											
남자	(491)	64.4	2.4	.2	10.8	10.4	4.7	3.3	1.0	2.9	100.0
여자	(509)	64.4	2.2	.2	13.0	6.9	4.3	2.6	1.2	5.3	100.0
◎연령											
20대	(244)	58.2	2.0	.0	15.6	10.2	5.7	3.3	2.0	2.9	100.0
30대	(258)	62.0	1.9	.0	11.2	11.2	3.5	4.3	.4	5.4	100.0
40대	(211)	71.1	2.4	.9	6.6	8.5	2.4	1.9	.9	5.2	100.0
50대 이상	(287)	66.9	2.8	.0	13.2	4.9	5.9	2.1	1.0	3.1	100.0
◎거주지											
서울	(221)	63.3	4.5	.5	10.9	8.1	4.1	3.2	2.3	3.2	100.0
부산/울산/경남	(167)	57.5	3.0	.0	19.8	9.0	3.6	1.8	.6	4.8	100.0
대구 / 경북	(116)	62.9	.9	.0	12.1	11.2	3.4	2.6	.9	6.0	100.0
경기 / 인천	(241)	66.8	2.1	.4	8.7	8.7	5.0	2.9	.8	4.6	100.0
광주 / 전라	(118)	69.5	.8	.0	8.5	6.8	7.6	4.2	.8	1.7	100.0
대전 / 충청	(103)	68.9	.0	.0	12.6	5.8	3.9	1.9	1.0	5.8	100.0
강원	(34)	61.8	2.9	.0	11.8	14.7	2.9	5.9	.0	.0	100.0
◎지역크기											
광역시	(489)	64.4	2.9	.2	13.3	8.6	3.7	1.8	1.4	3.7	100.0
중소도시	(395)	63.8	1.3	.0	11.6	9.1	5.1	3.8	.5	4.8	100.0
군 / 읍 / 면	(116)	66.4	3.4	.9	6.9	6.9	6.0	4.3	1.7	3.4	100.0
◎최종학력											
중졸 이하	(11)	63.6	.0	.0	18.2	.0	9.1	.0	.0	9.1	100.0
고졸	(241)	69.7	1.7	.0	9.1	6.2	6.6	2.1	1.2	3.3	100.0
대재 이상	(748)	62.7	2.5	.3	12.7	9.5	3.7	3.2	1.1	4.3	100.0
◎직업											
화이트칼라	(611)	65.1	2.6	.0	10.1	9.7	3.8	3.4	1.0	4.3	100.0
블루칼라	(72)	62.5	2.8	1.4	22.2	1.4	1.4	2.8	.0	5.6	100.0
자유업	(75)	66.7	1.3	.0	9.3	4.0	12.0	.0	1.3	5.3	100.0
전업주부	(147)	68.0	1.4	.7	12.2	7.5	4.1	2.0	1.4	2.7	100.0
학생	(84)	52.4	2.4	.0	16.7	13.1	7.1	3.6	2.4	2.4	100.0
기타 / 무직	(11)	63.6	.0	.0	18.2	9.1	.0	.0	.0	9.1	100.0
◎월평균가구소득											
100만원 이하	(35)	48.6	.0	.0	37.1	2.9	5.7	.0	2.9	2.9	100.0
101-200만원	(153)	62.7	1.3	.7	11.1	9.8	3.9	3.9	2.0	4.6	100.0
201-300만원	(235)	63.4	2.1	.4	12.3	8.5	6.4	2.6	.9	3.4	100.0
301-400만원	(201)	66.2	3.5	.0	11.9	10.9	3.0	2.0	1.0	1.5	100.0
401만원 이상	(376)	66.2	2.4	.0	9.6	7.4	4.3	3.5	.8	5.9	100.0
◎해외체류경험											
있음	(111)	60.4	4.5	.9	11.7	8.1	3.6	3.6	.9	6.3	100.0
없음	(889)	64.9	2.0	.1	11.9	8.7	4.6	2.8	1.1	3.8	100.0

※BASE : 전체

<표10> 마약류 중독자 재활시설인 "송천재활센터" 인지 여부

응답내용	사례수	인지	비인지	계
[전체]	(1000)	10.0	90.0	100.0
◎성별				
남자	(491)	9.4	90.6	100.0
여자	(509)	10.6	89.4	100.0
◎연령별				
20대	(244)	4.9	95.1	100.0
30대	(258)	6.2	93.8	100.0
40대	(211)	11.4	88.6	100.0
50대 이상	(287)	16.7	83.3	100.0
◎거주지				
서울	(221)	10.0	90.0	100.0
부산/울산/경남	(167)	10.2	89.8	100.0
대구 / 경북	(116)	8.6	91.4	100.0
경기 / 인천	(241)	7.9	92.1	100.0
광주 / 전라	(118)	14.4	85.6	100.0
대전 / 충청	(103)	11.7	88.3	100.0
강원	(34)	8.8	91.2	100.0
◎지역크기별				
광역시	(489)	10.2	89.8	100.0
중소도시	(395)	9.9	90.1	100.0
군 / 읍 / 면	(116)	9.5	90.5	100.0
◎최종학력별				
중졸 이하	(11)	9.1	90.9	100.0
고졸	(241)	9.1	90.9	100.0
대재 이상	(748)	10.3	89.7	100.0
◎직업별				
화이트칼라	(611)	10.3	89.7	100.0
블루칼라	(72)	9.7	90.3	100.0
자영업	(75)	17.3	82.7	100.0
전업주부	(147)	8.8	91.2	100.0
학생	(84)	4.8	95.2	100.0
기타 / 무직	(11)	.0	100.0	100.0
◎월평균가구소득				
100만원 이하	(35)	5.7	94.3	100.0
101-200만원	(153)	7.2	92.8	100.0
201-300만원	(235)	8.5	91.5	100.0
301-400만원	(201)	8.5	91.5	100.0
401만원 이상	(376)	13.3	86.7	100.0
◎해외체류경험				
있음	(111)	18.0	82.0	100.0
없음	(889)	9.0	91.0	100.0

※BASE : 전체

<표 10-1> "송천재활센터" 인지 경로

응답내용	사례수	가족, 친구, 주변인을 통해	TV, 신문, 인터넷 등 대중매체의 소개, 홍보를 통해서	식약청, 보건소 등 국가기관을 통해서	한국마약퇴치운동본부나 병의원을 통해서	기타	계
[전체]	(100)	11.0	69.0	12.0	7.0	1.0	100.0
◎성별							
남자	(46)	10.9	69.6	13.0	4.3	2.2	100.0
여자	(54)	11.1	68.5	11.1	9.3	.0	100.0
◎연령							
20대	(12)	16.7	58.3	25.0	.0	.0	100.0
30대	(16)	.0	68.8	25.0	6.3	.0	100.0
40대	(24)	20.8	58.3	12.5	4.2	4.2	100.0
50대 이상	(48)	8.3	77.1	4.2	10.4	.0	100.0
◎거주지							
서울	(22)	13.6	68.2	13.6	4.5	.0	100.0
부산/울산/경남	(17)	11.8	70.6	.0	17.6	.0	100.0
대구 / 경북	(10)	10.0	70.0	10.0	10.0	.0	100.0
경기 / 인천	(19)	10.5	57.9	26.3	.0	5.3	100.0
광주 / 전라	(17)	17.6	70.6	5.9	5.9	.0	100.0
대전 / 충청	(12)	.0	83.3	8.3	8.3	.0	100.0
강원	(3)	.0	66.7	33.3	.0	.0	100.0
◎지역크기							
광역시	(50)	16.0	64.0	10.0	10.0	.0	100.0
중도시	(39)	7.7	71.8	12.8	5.1	2.6	100.0
군 / 읍 / 면	(11)	.0	81.8	18.2	.0	.0	100.0
◎최종학력							
초졸 이하	(1)	.0	100.0	.0	.0	.0	100.0
고졸	(22)	9.1	81.8	9.1	.0	.0	100.0
대재 이상	(77)	11.7	64.9	13.0	9.1	1.3	100.0
◎직업							
회사원	(63)	11.1	65.1	15.9	6.3	1.6	100.0
블루칼라	(7)	14.3	85.7	.0	.0	.0	100.0
자유업	(13)	.0	92.3	.0	7.7	.0	100.0
전문직	(13)	23.1	53.8	7.7	15.4	.0	100.0
학생	(4)	.0	75.0	25.0	.0	.0	100.0
◎월평균가구소득							
100만원 이하	(2)	.0	50.0	50.0	.0	.0	100.0
101-200만원	(11)	.0	81.8	18.2	.0	.0	100.0
201-300만원	(20)	15.0	65.0	10.0	10.0	.0	100.0
301-400만원	(17)	17.6	58.8	17.6	5.9	.0	100.0
401만원 이상	(50)	10.0	72.0	8.0	8.0	2.0	100.0
◎해외체류경험							
있음	(20)	5.0	70.0	15.0	5.0	5.0	100.0
없음	(80)	12.5	68.8	11.3	7.5	.0	100.0

※BASE : 마약류 중독자 재활시설 "송천재활센터" 인지자

<표11> 마약류 및 악물남용 확산 방지 위한 민간단체 지원 필요성

응답내용	사례수	매우 필요함	필요함	별로 필요하지 않음	전혀 필요하지 않음	종합 결과		계
						필요	불필요	
[전체]	(1000)	51.6	46.1	2.0	.3	97.7	2.3	100.0
◎성별								
남자	(491)	52.7	44.4	2.4	.4	97.1	2.9	100.0
여자	(509)	50.5	47.7	1.6	.2	98.2	1.8	100.0
◎연령별								
20대	(244)	53.7	41.4	4.5	.4	95.1	4.9	100.0
30대	(258)	48.1	51.2	.8	.0	99.2	.8	100.0
40대	(211)	54.0	44.5	1.4	.0	98.6	1.4	100.0
50대 이상	(287)	51.2	46.7	1.4	.7	97.9	2.1	100.0
◎거주지								
서울	(221)	52.9	44.8	2.3	.0	97.7	2.3	100.0
부산/울산/경남	(167)	48.5	50.3	.6	.6	98.8	1.2	100.0
대구 / 경북	(116)	49.1	48.3	2.6	.0	97.4	2.6	100.0
경기 / 인천	(241)	53.1	44.0	2.1	.8	97.1	2.9	100.0
광주 / 전라	(118)	49.2	50.0	.8	.0	99.2	.8	100.0
대전 / 충청	(103)	54.4	41.7	3.9	.0	96.1	3.9	100.0
강원	(34)	55.9	41.2	2.9	.0	97.1	2.9	100.0
◎지역크기								
광역시	(489)	50.1	47.2	2.5	.2	97.3	2.7	100.0
중소도시	(395)	52.2	45.6	1.8	.5	97.7	2.3	100.0
군 / 읍 / 면	(116)	56.0	43.1	.9	.0	99.1	.9	100.0
◎최종학력								
중졸 이하	(11)	54.5	36.4	.0	9.1	90.9	9.1	100.0
고졸	(241)	49.8	48.5	1.2	.4	98.3	1.7	100.0
대재 이상	(748)	52.1	45.5	2.3	.1	97.6	2.4	100.0
◎직업별								
화이트칼라	(611)	54.7	43.5	1.6	.2	98.2	1.8	100.0
블루칼라	(72)	44.4	51.4	2.8	1.4	95.8	4.2	100.0
자유영업	(75)	49.3	46.7	4.0	.0	96.0	4.0	100.0
전업주부	(147)	46.3	51.7	1.4	.7	98.0	2.0	100.0
학생	(84)	48.8	47.6	3.6	.0	96.4	3.6	100.0
기타 / 무직	(11)	36.4	63.6	.0	.0	100.0	.0	100.0
◎월평균가구소득								
100만원 이하	(35)	51.4	48.6	.0	.0	100.0	.0	100.0
101-200만원	(153)	51.0	42.5	5.2	1.3	93.5	6.5	100.0
201-300만원	(235)	49.4	49.8	.9	.0	99.1	.9	100.0
301-400만원	(201)	54.2	43.3	2.5	.0	97.5	2.5	100.0
401만원 이상	(376)	51.9	46.5	1.3	.3	98.4	1.6	100.0
◎해외 체류 경험								
있음	(111)	57.7	40.5	1.8	.0	98.2	1.8	100.0
없음	(889)	50.8	46.8	2.0	.3	97.6	2.4	100.0

※BASE : 전체

<표 12> 민간단체 활동 참여성

응답내용	사례수	적극 참여	다소 있는편	별로 없음	전혀 없음	종합 결과		계
						참여	미참여	
[전체]	(1000)	10.2	47.9	28.6	13.3	58.1	41.9	100.0
◎성별								
남자	(491)	10.8	49.1	26.1	14.1	59.9	40.1	100.0
여자	(509)	9.6	46.8	31.0	12.6	56.4	43.6	100.0
◎연령								
20대	(244)	7.0	42.6	33.6	16.8	49.6	50.4	100.0
30대	(258)	7.0	48.4	33.7	10.9	55.4	44.6	100.0
40대	(211)	10.0	48.8	29.9	11.4	58.8	41.2	100.0
50대 이상	(287)	16.0	51.2	18.8	13.9	67.2	32.8	100.0
◎거주지								
서울	(221)	12.2	45.7	28.1	14.0	57.9	42.1	100.0
부산/울산/경남	(167)	12.6	44.9	29.9	12.6	57.5	42.5	100.0
대구 / 경북	(116)	8.6	49.1	31.0	11.2	57.8	42.2	100.0
경기 / 인천	(241)	7.5	46.1	30.3	16.2	53.5	46.5	100.0
광주 / 전라	(118)	12.7	47.5	28.0	11.9	60.2	39.8	100.0
대전 / 충청	(103)	6.8	58.3	24.3	10.7	65.0	35.0	100.0
강원	(34)	11.8	55.9	20.6	11.8	67.6	32.4	100.0
◎지역크기								
광역시	(489)	10.8	47.9	28.6	12.7	58.7	41.3	100.0
중소도시	(395)	8.6	48.9	29.6	12.9	57.5	42.5	100.0
군 / 읍 / 면	(116)	12.9	44.8	25.0	17.2	57.8	42.2	100.0
◎최종학력								
졸이하	(11)	.0	72.7	9.1	18.2	72.7	27.3	100.0
고졸	(241)	9.1	51.0	29.0	10.8	60.2	39.8	100.0
대재이상	(748)	10.7	46.5	28.7	14.0	57.2	42.8	100.0
◎직업								
회사/칼라	(611)	11.8	46.5	28.5	13.3	58.3	41.7	100.0
블루칼라	(72)	8.3	55.6	27.8	8.3	63.9	36.1	100.0
자유업	(75)	16.0	45.3	22.7	16.0	61.3	38.7	100.0
전업주부	(147)	6.1	51.7	32.0	10.2	57.8	42.2	100.0
학생	(84)	2.4	46.4	29.8	21.4	48.8	51.2	100.0
기타 / 무직	(11)	9.1	54.5	27.3	9.1	63.6	36.4	100.0
◎월평균가구소득								
100만원 이하	(35)	11.4	31.4	40.0	17.1	42.9	57.1	100.0
101-200만원	(153)	9.2	52.3	27.5	11.1	61.4	38.6	100.0
201-300만원	(235)	6.4	49.8	30.6	13.2	56.2	43.8	100.0
301-400만원	(201)	7.0	50.2	29.4	13.4	57.2	42.8	100.0
401만원 이상	(376)	14.6	45.2	26.3	13.8	59.8	40.2	100.0
◎해외체류경험								
있음	(111)	17.1	45.0	21.6	16.2	62.2	37.8	100.0
없음	(889)	9.3	48.3	29.5	12.9	57.6	42.4	100.0

※BASE : 전체

<표 12-1> 자원봉사자로 참여 의향

응답내용	사례수	적극 참여	다소 있는편	별로 없음	종합 결과		계
					참여	미참여	
[전체]	(581)	12.9	71.6	15.5	84.5	15.5	100.0
◎성별							
남자	(294)	11.9	70.1	18.0	82.0	18.0	100.0
여자	(287)	13.9	73.2	12.9	87.1	12.9	100.0
◎연령							
20대	(121)	9.9	69.4	20.7	79.3	20.7	100.0
30대	(143)	10.5	69.2	20.3	79.7	20.3	100.0
40대	(124)	12.1	75.0	12.9	87.1	12.9	100.0
50대 이상	(193)	17.1	72.5	10.4	89.6	10.4	100.0
◎거주지							
서울	(128)	16.4	68.0	15.6	84.4	15.6	100.0
부산/울산/경남	(96)	16.7	66.7	16.7	83.3	16.7	100.0
대구/경북	(67)	11.9	68.7	19.4	80.6	19.4	100.0
경기/인천	(129)	8.5	72.1	19.4	80.6	19.4	100.0
광주/전라	(71)	14.1	76.1	9.9	90.1	9.9	100.0
대전/충청	(67)	9.0	79.1	11.9	88.1	11.9	100.0
강원	(23)	13.0	82.6	4.3	95.7	4.3	100.0
◎지역크기							
광역시	(287)	14.3	70.0	15.7	84.3	15.7	100.0
중소도시	(227)	9.3	74.4	16.3	83.7	16.3	100.0
군/읍/면	(67)	19.4	68.7	11.9	88.1	11.9	100.0
◎최종학력							
중졸이하	(8)	.0	75.0	25.0	75.0	25.0	100.0
고졸	(145)	11.7	75.2	13.1	86.9	13.1	100.0
대재이상	(428)	13.6	70.3	16.1	83.9	16.1	100.0
◎직업							
화이트칼라	(356)	14.0	69.9	16.0	84.0	16.0	100.0
블루칼라	(46)	8.7	78.3	13.0	87.0	13.0	100.0
자영업	(46)	23.9	69.6	6.5	93.5	6.5	100.0
전업주부	(85)	8.2	71.8	20.0	80.0	20.0	100.0
학생	(41)	4.9	82.9	12.2	87.8	12.2	100.0
기타/무직	(7)	14.3	57.1	28.6	71.4	28.6	100.0
◎월평균가구소득							
100만원이하	(15)	13.3	73.3	13.3	86.7	13.3	100.0
101-200만원	(94)	11.7	72.3	16.0	84.0	16.0	100.0
201-300만원	(132)	5.3	78.8	15.9	84.1	15.9	100.0
301-400만원	(115)	11.3	71.3	17.4	82.6	17.4	100.0
401만원이상	(225)	18.7	67.1	14.2	85.8	14.2	100.0
◎해외체류경험							
있음	(69)	17.4	75.4	7.2	92.8	7.2	100.0
없음	(512)	12.3	71.1	16.6	83.4	16.6	100.0

※BASE : 민간단체 참여 의향자

<표 12-2> 민간단체 기부 의향

응답내용	사례수	적극 기부하고 싶다	다소 있는 편이다	별로 없다	전혀 없다	종합 결과		계
						동의	비동의	
[전체]	(581)	6.2	55.8	36.5	1.5	62.0	38.0	100.0
◎성별								
남자	(294)	6.5	55.8	35.7	2.0	62.2	37.8	100.0
여자	(287)	5.9	55.7	37.3	1.0	61.7	38.3	100.0
◎연령별								
20대	(121)	8.3	40.5	48.8	2.5	48.8	51.2	100.0
30대	(143)	3.5	58.7	37.1	.7	62.2	37.8	100.0
40대	(124)	5.6	62.1	31.5	.8	67.7	32.3	100.0
50대 이상	(193)	7.3	59.1	31.6	2.1	66.3	33.7	100.0
◎거주지								
서울	(128)	10.9	51.6	35.9	1.6	62.5	37.5	100.0
부산/울산/경남	(96)	6.3	59.4	32.3	2.1	65.6	34.4	100.0
대구 / 경북	(67)	3.0	52.2	40.3	4.5	55.2	44.8	100.0
경기 / 인천	(129)	5.4	51.9	41.9	.8	57.4	42.6	100.0
광주 / 전라	(71)	5.6	60.6	33.8	.0	66.2	33.8	100.0
대전 / 충청	(67)	4.5	61.2	32.8	1.5	65.7	34.3	100.0
강원	(23)	.0	65.2	34.8	.0	65.2	34.8	100.0
◎지역크기								
광역시	(287)	8.0	53.3	36.6	2.1	61.3	38.7	100.0
중소도시	(227)	3.1	59.0	37.0	.9	62.1	37.9	100.0
군 / 읍 / 면	(67)	9.0	55.2	34.3	1.5	64.2	35.8	100.0
◎최종학력								
졸이하	(8)	.0	25.0	50.0	25.0	25.0	75.0	100.0
고졸	(145)	5.5	54.5	37.9	2.1	60.0	40.0	100.0
대재이상	(428)	6.5	56.8	35.7	.9	63.3	36.7	100.0
◎직업								
화이트칼라	(356)	7.6	55.3	36.2	.8	62.9	37.1	100.0
블루칼라	(46)	.0	50.0	43.5	6.5	50.0	50.0	100.0
자영업	(46)	8.7	69.6	19.6	2.2	78.3	21.7	100.0
전업주부	(85)	3.5	57.6	37.6	1.2	61.2	38.8	100.0
학생	(41)	2.4	46.3	48.8	2.4	48.8	51.2	100.0
기타 / 무직	(7)	14.3	57.1	28.6	.0	71.4	28.6	100.0
◎월평균가구소득								
100만원 이하	(15)	6.7	40.0	40.0	13.3	46.7	53.3	100.0
101-200만원	(94)	7.4	45.7	44.7	2.1	53.2	46.8	100.0
201-300만원	(132)	1.5	56.8	40.9	.8	58.3	41.7	100.0
301-400만원	(115)	4.3	60.9	33.0	1.7	65.2	34.8	100.0
401만원 이상	(225)	9.3	57.8	32.0	.9	67.1	32.9	100.0
◎해외 체류 경험								
있음	(69)	10.1	65.2	24.6	.0	75.4	24.6	100.0
없음	(512)	5.7	54.5	38.1	1.8	60.2	39.8	100.0

※BASE : 민간단체 참여 의향자

첨부 2. 조사설문지

마약류 심각성에 관한 국민 인식도 조사

ID

안녕하십니까? 저희는 여론조사 전문기관 **【(주)월드리서치】**입니다.
 이번에 저희 회사에서는 한국마약퇴치운동본부의 의뢰를 받아 마약류 및 약물남용에 대한 일반 국민들의 인식과 향후 마약류 확산을 막기 위한 정책방안을 마련하기 위한 여론조사를 진행하고 있습니다. 귀하께서 응답해 주시는 자료는 현 마약류 상황을 평가하고 앞으로의 마약류퇴치 사업 방향을 정하는데 소중한 기초 자료로 활용될 것입니다.
 본 조사과정에서 알려진 모든 사항은 통계법 33조에 의거 철저히 비밀로 보장되고 오직 통계적 목적으로만 사용됩니다. 감사합니다.

2009년 11월 (주)월드리서치 연구팀

마약류 관련 문의시 안내 전화번호 : 한국마약퇴치운동본부 02-2677-2245

SQ1. 응답자 현 거주지역 (* 면접원 기재)

- ① 서울 ② 부산 ③ 대구 ④ 인천 ⑤ 광주 ⑥ 대전
- ⑦ 울산 ⑧ 경기 ⑨ 강원 ⑩ 충북 ⑪ 충남 ⑫ 전북
- ⑬ 전남 ⑭ 경북 ⑮ 경남

SQ2. 지역크기(* 면접원 기재) ① 광역시 ② 중소도시 ③ 군/읍/면

SQ3. 선생님의 '연세'는 현재 만으로 어떻게 되십니까? [만_____세]
 [▶ 11월 1일 기준 만19세 미만은 면접 중단]

SQ4. 성별 (* 면접원 기재) ① 남자 ② 여자

본 조사에서 '마약류 및 남용약물'이라는 말은 마약, 향정신성의약품, 대마와 같은 '마약류', 본드나 부탄가스과 같은 '환각흡입물질', 잘못 사용되는 '처방의약품이나 일반의약품'을 포함하는 말입니다.

1 마약류 및 약물남용에 대한 인식

문1. 우리 사회의 일반시민들은 마약류 및 약물남용의 위험성을 얼마나 인식하고 있다고 생각하십니까?

- ① 충분히 인식하고 있다 ② 대체로 인식하고 있는 편이다
- ③ 별로 인식하지 못하는 편이다 ④ 전혀 인식하지 못하고 있다
- ⑨ (임지말것) 잘모름

문2. 그럼, 귀하께서는 개인적으로 현재 우리 사회에서 마약류 및 약물남용이 얼마나 심각하다고 느끼십니까?

- ① 매우 심각하다 ② 다소 심각하다
- ③ 별로 심각하지 않다 ④ 전혀 심각하지 않다
- ⑨ (임지말것) 잘모름

문3. 귀하는 마약류 및 약물남용에 따른 피해나 위험을 주로 어떤 경로를 통해 알게 되셨습니까?

- ① TV나 라디오 등 방송매체를 통해 ② 신문이나 잡지를 통해
- ③ 학교 등에서의 교육을 통해 ④ 민간단체의 예방교육이나 홍보활동을 통해
- ⑤ 개인적인 경험을 통해 ⑥ 주변사람을 통해
- ⑦ 인터넷을 통해 ⑧ 영화를 통해
- ⑨ 기타(구체적으로 기록) _____

2 마약류 및 남용약물 사용경험

문4. 귀하 또는 귀하의 주변에서 병원 또는 약국에서 구입한 의약품을 제외하고, 제조업체와 제품명이 확인되지 않은 _____(와)과 같은 약물을 사용해 보았거나 사용하는 것을 보신 적이 있습니까?

	있다	없다
1) '살 빼는 약'	1	2
2) '수험생을 위한 공부 잘하는 약'	1	2
3) '근육을 키우는 약'이나 '근육을 이완시키는 약'	1	2
4) '발기부전치료제' 등 성기능 개선제	1	2

문4. 귀하 또는 귀하의 주변에서 _____을 사용해 보았거나 사용하는 것을 보신 적이 있습니까?

	있다	없다
5) 술집 등 유흥업소에서 유통되는 '술 깨는 약'	1	2
6) '대마초나 필로폰과 같은 마약류'	1	2

조기유학생이 연간 3만명 선에 육박하고 있습니다. 조기유학생 대부분은 마약류 문제가 심각한 국가로 가고 있습니다만, 많은 학부모들은 마약류 문제의 심각성을 인식하지 못하고 있다고 합니다.

문5. 조기유학생들이 마약류에 노출되지 않도록 하기 위한 가장 효과적인 방안은 무엇이라고 생각하십니까?

- ① 조기유학생 및 학부모 대상 마약류 예방교육의 의무화
- ② 학교에서 약물예방교육을 정규교과 과정으로 채택
- ③ 마약류 문제를 일으킨 사람에 대한 출입국 통제
- ④ 조기유학생 및 학부모의 자율에 맡김
- ⑤ 유학생이 많은 곳에 마약류 대책반을 파견하여 지원
- ⑥ 기타(구체적으로 기록) _____

문6. 만약 치료재활을 성공적으로 마친 마약류 중독 회복자가 같은 지역에서 생활한다면, 귀하께서는 어떻게 하시겠습니까?

- ① 이웃들과 함께 관심을 갖고 정상적인 사회생활을 할 수 있도록 돕겠다
- ② 문제라고 생각하지는 않지만 경각심을 갖고 어울리지는 않겠다
- ③ 이웃들과 함께 다른 지역으로 옮길 것을 요구하겠다
- ④ 관심을 갖지 않겠다
- ⑤ 기타(구체적으로 기록) _____

3 한국마약퇴치운동본부 활동 인식

■ 한국마약퇴치운동본부는 마약류관리에 관한 법률에 의해 설립된 법정단체로 마약류 예방 및 중독자 사회복귀사업을 담당하고 있습니다.

문7. 귀하께서는 마약퇴치운동본부의 활동과 관련하여, ___을 접해 본적이 있습니까?

	예	아니오
1) 마약류나 남용약물에 관한 예방교육이나 캠페인	1	2
2) 마약류나 남용약물 예방을 위한 대중매체 광고	1	2

	예	아니오
3) 마약류나 남용약물 예방을 위한 상담	1	2
4) 마약퇴치운동본부 홈페이지 방문	1	2
5) 중독자 재활을 위한 송천재활센터 및 재활교육	1	2

문8. 귀하께서는 마약퇴치운동본부가 앞으로 어떤 방향으로 사업을 강화해야 한다고 생각하십니까?

- ① 마약류 예방을 위한 홍보나 교육사업 ② 마약류 중독자 사회복귀 지원사업
- ③ 마약류 관련 연구사업 ④ 마약류 중독자 치료 사업
- ⑤ 기타(구체적으로 기록) _____

4 마약류 및 약물남용의 확산 방지 방안

문9. 향후 마약류 및 약물남용의 확산을 막기 위한 가장 바람직한 방안은 무엇이라고 생각하십니까?

- ① 초.중.고 교과목 중 마약류 예방 교육시간 배당
- ② TV 등 대중매체를 통한 마약퇴치 홍보 프로그램 방영
- ③ 마약중독자 치료 및 재활 등 사회복귀를 위한 지원 강화
- ④ 마약류 사용자 및 유통자, 제조자에 대한 처벌 강화
- ⑤ 기타(구체적으로 기록) _____

문9-1. 마약류 등 남용을 막기 위한 홍보방안 중 가장 효과적인 방법은 무엇이라고 생각하십니까?

- ① TV 광고(DMB 광고 포함) ② 신문·잡지 광고
- ③ 라디오 광고 ④ 지하철, 버스, 택시 등 대중교통수단 광고
- ⑤ 인터넷 광고 ⑥ 거리 캠페인 광고
- ⑦ 홍보책자 배포 ⑧ 전광판 광고
- ⑨ 기타(구체적 기록) _____

5 중독자 재활시설 인지도

문10. 귀하께서는 마약류 중독자를 성공적으로 사회에 복귀시키기 위한 중독자 재활시설인 ‘송천재활센터’에 대해 알고 계십니까? 혹은 들어 본적 있습니까?

- ① 알고 있다 [▶문10-1로 이동] ② 모른다 [▶문11로 이동]

문10-1. ‘송천재활센터’에 대해서는 어떤 경로를 통해 알게 되셨습니까?

- ① 가족, 친구, 주변인을 통해
- ② TV, 신문, 인터넷 등 대중매체의 소개, 홍보를 통해서
- ③ 식약청, 보건소 등 국가기관을 통해서
- ④ 한국마약퇴치운동본부나 병의원을 통해서
- ⑤ 기타(구체적으로 기록) _____

6 마약류 및 약물남용 확산 방지 위한 민간단체 지원 필요성 및 참여의향

문11. 귀하께서는 향후 마약류 및 약물남용의 확산을 막기 위해 정부가 행정력뿐만 아니라, 민간단체의 활동에도 지원을 강화해야 한다고 보십니까?

- ① 매우 필요하다 ② 필요하다고 본다
- ③ 별로 필요하지 않다고 본다 ④ 전혀 필요하지 않다

문12. 귀하께서는 마약류 및 약물남용의 확산을 막기 위한 민간단체의 활동에 참여할 기회가 생긴다면, 참여할 의향이 있으십니까?

- | | | |
|--------------|---|---------------------|
| ① 적극 참여하고 싶다 |] | [▶문12-1과 문12-2로 이동] |
| ② 다소 있는 편이다 | | |
| ③ 별로 없다 |] | [▶통계질문으로 이동] |
| ④ 전혀 없다 | | |

문12-1. 귀하께서는 자원봉사자로 참여할 의향이 있으십니까?

- | | |
|--------------|-------------|
| ① 적극 참여하고 싶다 | ② 다소 있는 편이다 |
| ③ 별로 없다 | ④ 전혀 없다 |

문12-2. 귀하께서는 민간단체에 기부를 할 의향이 있으십니까?

- | | |
|--------------|-------------|
| ① 적극 기부하고 싶다 | ② 다소 있는 편이다 |
| ③ 별로 없다 | ④ 전혀 없다 |

7 통계처리 문항

DQ1. 선생님의 최종 학력은 어떻게 되십니까?

- | | | | |
|---------|------|------|---------|
| ① 중졸 이하 | ② 고졸 | ③ 대재 | ④ 대졸 이상 |
|---------|------|------|---------|

DQ2. 선생님께서는 현재 어떤 직업에 종사하고 계십니까?

- | | | |
|-----------|----------|-----------|
| ① 전문/자유직 | ② 사무/기술직 | ③ 경영/관리직 |
| ④ 판매/서비스직 | ⑤ 일용/작업직 | ⑥ 생산/운수직 |
| ⑦ (전업)주부 | ⑧ 대학(원)생 | ⑨ 자영업 |
| ⑩ 농림축수산업 | ⑪ 무직 | ⑫ 기타_____ |

DQ3. 선생님을 포함한 선생님 댁의 월평균 가구소득은 얼마나 되십니까? 정기적인 수입과 함께 상여금이 나 부수입 등은 12개월로 나누어 합산하여 말씀해 주십시오.

- | | | |
|-------------|-------------|-------------|
| ① 70만원 이하 | ② 71-100만원 | ③ 101-150만원 |
| ④ 151-200만원 | ⑤ 201-250만원 | ⑥ 251-300만원 |
| ⑦ 301-400만원 | ⑧ 401-500만원 | ⑨ 501-600만원 |
| ⑩ 601-700만원 | ⑪ 701만원 이상 | |

DQ4. 선생님께서는 해외유학이나 장기출장, 해외지사파견 등을 비롯해서 6개월이상 해외에서 체류한 경험이 있으신지요?

- | | |
|------|------|
| ① 있다 | ② 없다 |
|------|------|

◀ 끝까지 응답해 주셔서 감사합니다 ▶