

2010 마약류 심각성에 관한 국민인식도 조사보고서



2010.11.

목 차

I. 조사 개요	1
① 조사 목적	2
② 조사 설계	2
③ 연차별 조사 내용	3
④ 응답자 특성	4
II. 조사 결과 요약	5
III. 조사 결과 분석	20
① 마약류 및 약물남용에 대한 인식	21
1. 마약류 및 약물남용의 심각성에 대한 사회적 인식 정도	21
2. 마약류 및 약물남용의 위험성에 대한 개인적 인식 정도	23
3. 마약류 및 약물남용의 피해 인지경로	25
② 마약류 및 남용약물 사용경험	26
1. 마약류에 대한 사용 경험	26
2. 조기유학생들의 마약류 문제 대처방안	29
3. 마약류 중독 회복자에 대한 인식	31
③ 한국마약퇴치운동본부 활동 인식	33
1. 한국마약퇴치운동본부의 홍보활동 접촉도	33
2. 향후 한국마약퇴치운동본부의 사업 방향	34
④ 마약류 및 약물남용의 확산 방지 방안	36
1. 마약류 및 약물남용 방지를 위한 정책 방안	36
2. 마약류 남용을 막기 위한 가장 효과적인 홍보방안	38
⑤ 중독자 재활시설 인지도	39
⑥ 마약류 및 약물남용 확산 방지 위한 민간단체 지원 필요성 및 참여의향	41
1. 마약류 확산 방지를 위한 민간단체 활동 지원 필요성	41
2. 마약류 확산 방지를 위한 민간단체 활동 참여 의향	43
3. 자원봉사 참여의향	45
4. 민간단체 기부의향	47
▶ 첨부 1. 기초통계표	
▶ 첨부 2. 조사실문지	

I . 조사개요

- 1 조사 목적
- 2 조사 설계
- 3 연차별 조사 내용
- 4 응답자 특성

① 조사 목적

조사목적

- 본 조사는 일반국민 1,000명을 대상으로 마약류 및 약물남용에 대한 인식 및 경험 그리고 향후 마약류 및 약물남용 확산 방지를 위한 정책방안 등을 파악하기 위한 목적으로 기획·추진됨.

활용방안



본 조사결과는 전기결과와의 시계열 분석을 통해 마약류 및 약물남용에 대한 우리 사회의 인식 변화를 분석할 수 있음.

또한 이번 조사결과는 한국마약퇴치운동본부의 대언론 홍보자료로 활용될 수 있음.

② 조사 설계

1. 조사대상	● 전국(제주 제외) 만19세 이상 성인남녀
2. 조사방법	● 구조화된 설문지를 활용한 전화면접조사
3. 표본추출	● 전국 만19세 이상 인구의 지역*성*연령별 구성비에 근거한 비례할당추출 (Proportional Quota Sampling)
4. 응답자 선정	● CATI 시스템과 인명부 전화번호 DB 이용한 무작위추출
5. 유효표본	● 총 1,000명(← 95%에서 최대허용오차 ±3.1%p)
6. 조사시점	● 2010년 11월 6 - 7일
7. 조사기관	● (주)월드리서치

3 연차별 조사 내용

평가 항목	'06년	'07년	'08년	'09년	'10년
☐ 마약류·약물남용 위험성에 대한 사회적 인식 정도	○	○	○	○	○
☐ 마약류·약물남용 심각성에 대한 개인적 인식 정도	○	○	○	○	○
☐ 마약류 및 약물남용의 피해 인지경로	○	○	○	○	○
☐ 마약류에 대한 사용 경험	○	○	○	○	○
☐ 조기유학생들의 마약류 문제 대처방안	○	○	○	○	○
☐ 마약류 중독 회복자에 대한 인식	○	○	○	○	○
☐ 한국마약퇴치운동본부의 활동 접촉도	○	○	○	○	○
☐ 향후 한국마약퇴치운동본부의 사업 방향	○	○	○	○	○
☐ 마약류 및 약물남용 방지를 위한 정책 방안	○	○	○	○	○
☐ 마약류 남용 방지를 위한 효과적 홍보방안	-	-	-	○	○
☐ 마약류 중독자 재활시설 '송천재활센터' 인지도	-	-	-	○	○
☐ 마약류 중독자 재활시설 '송천재활센터' 인지경로	-	-	-	○	○
☐ 마약류 확산방지 위한 민간단체 활동 지원 필요성	○	○	○	○	○
☐ 마약류 확산방지 위한 민간단체 활동 참여의향	-	○	○	○	○
☐ 민간단체를 위한 자원봉사자 참여의향	-	-	-	○	○
☐ 민간단체를 위한 기부 의향	-	-	-	○	○

4 응답자 특성

인구통계학적 특성		사례수(명)	비율(%)
전 체		1,000	100.0
성	남자	491	49.1
	여자	509	50.9
연령	20-29세	244	24.4
	30-39세	258	25.8
	40-49세	211	21.1
	50세 이상	287	28.7
거주지	서울	221	22.1
	부산/울산/경남	167	16.7
	대구/경북	116	11.6
	경기/인천	241	24.1
	광주/전라	118	11.8
	대전/충청	103	10.3
	강원	34	3.4
지역크기	광역시	489	48.9
	중소도시	417	41.7
	군/읍/면	94	9.4
최종학력	중졸이하	10	1.0
	고졸	243	24.3
	대재이상	747	74.7
직업	화이트칼라	572	57.2
	블루칼라	79	7.9
	자영업	78	7.8
	전업주부	152	15.2
	학생	85	8.5
	기타/무직	34	3.4
월평균 가구소득	100만원 이하	30	3.0
	101-200만원	139	13.9
	201-300만원	239	23.9
	301-400만원	203	20.3
	401만원 이상	389	38.9
해외체류 경험	체류경험 있음	109	10.9
	체류경험 없음	891	89.1



한국약물퇴치운동본부
Korean Association Against Drug Abuse

II. 조사결과요약

1 마약류 및 약물남용에 대한 인식

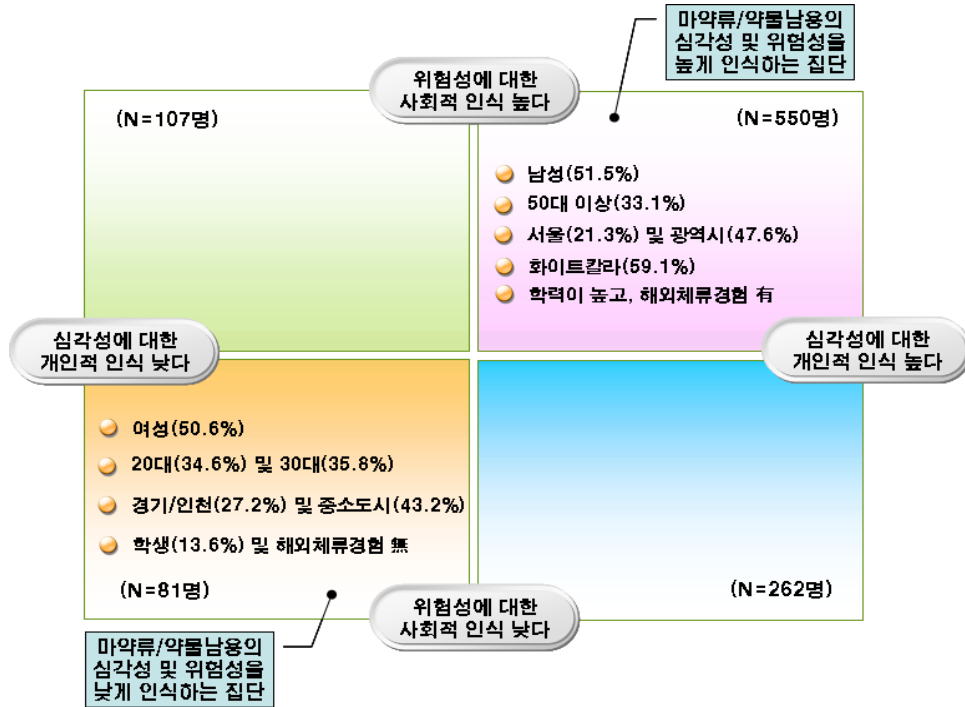
1. 마약류 및 약물남용의 위험성 및 심각성에 대한 인식

- 일반국민의 65.7%는 마약류 및 약물남용의 위험성에 대해 ‘사회구성원들이 인식하고 있다’고 밝혔으며, ‘인식하지 못하고 있다’는 부정적 평가는 34.3%로 조사됨.
- 지난 2009년도 결과와 비교해보면, 마약류 및 약물남용의 위험성에 대한 사회적 인식은 증가(▲1.3%p) 하였음.
 - 2009년 64.4% → 2010년 65.7%

마약류 위험성 인식도	2007년(%)	2008년(%)	2009년(%)	2010년(%)	Gap
충분히 인식하고 있다	18.5	15.8	26.0	19.0	▲1.3
대체로 인식하고 있는 편	42.4	45.7	38.4	46.7	
별로 인식하지 못하는 편	35.0	35.4	34.8	32.9	▽1.3
전혀 인식하지 못하고 있다	0.7	3.1	0.8	1.4	
무응답	3.4				

- 일반국민 10명 중 8명(81.2%)은 마약류 및 약물남용이 ‘심각하다’고 인식하는 반면, ‘심각하지 않다’는 의견은 18.8%임.
- 그러나 지난 2009년도 조사결과와 비교해보면, 마약류 및 약물남용의 심각성에 대한 인식은 증가(▲0.3%p)한 것으로 나타남.
 - 2009년 80.9% → 2010년 81.2%

마약류 심각성 인식도	2007년(%)	2008년(%)	2009년(%)	2010년(%)	Gap
매우 심각하다	25.3	24.0	17.1	14.4	▲0.3
다소 심각하다	53.1	54.3	63.8	66.8	
별로 심각하지 않다	19.5	20.7	18.5	17.8	▽0.3
전혀 심각하지 않다	1.1	1.0	0.6	1.0	
무응답	1.0				

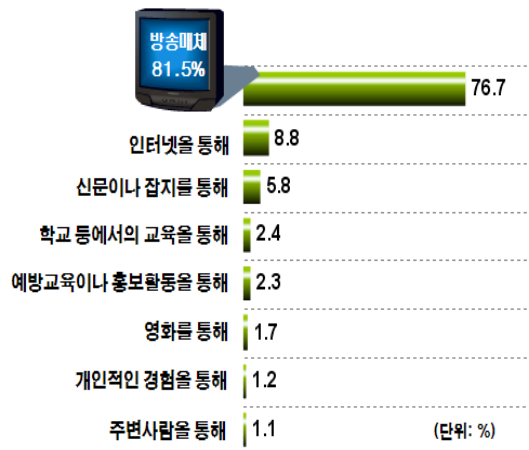


- ‘**마약류 및 약물남용의 심각성과 위험성을 높게 인식하는 집단**’ (N=550)은 남성 (51.5%), 50대 이상 (33.1%), 서울 (21.3%) 및 광역시 (47.6%), 학력이 높고 해외체류경험이 있는 화이트칼라 (59.1%)에서 높은 것으로 분석됨.
- 반면 ‘**마약류 및 약물남용의 심각성과 위험성을 낮게 인식하는 집단**’ (N=81)은 여성 (50.6%), 20대 (34.6%) 및 30대 (35.8%), 경기/인천 (27.2%) 및 중소도시 (43.2%), 해외체류경험이 없는 학생 (13.6%)에서 나타남.

2. 마약류 및 약물남용의 피해 인지경로

- 일반국민 대다수 (76.7%)는 ‘**방송매체**’를 통해 마약류 및 약물남용의 피해나 위험성을 알게 되는 것으로 분석됨.
 - 2009년 방송매체, 81.5%
- 특히 여성 (77.8%), 40대 (78.7%), 대전/충청 (78.6%) 거주자, 저학력층에서 ‘방송매체’ 의존도가 높았음.

〈 마약류 및 약물남용의 피해 인지경로 〉



2 마약류 및 남용약물 사용경험

1. 마약류에 대한 사용 경험

- 마약류 및 남용약물의 실생활 사용경험을 살펴보면, ‘발기부전치료제 등 성기능 개선제’(27.1%)가 1순위로 응답됨. 그 다음으로 ‘술 깨는 약’(21.4%), ‘살 빼는 약’(21.0%), ‘수험생을 위한 공부 잘하는 약’(19.3%), ‘근육을 키워주는/이완시키는 약’(18.6%) 순으로 나타남.
- 지난 2009년도 조사결과와 비교해 볼 때, 주요 마약류 및 남용약물의 사용경험은 증가한 것으로 분석됨.
 - 근육 이완제 : ▲5.3%p ('09년 13.3% → '10년 18.6%)
 - 살 빼는 약 : ▲3.5%p ('09년 17.5% → '10년 21.0%)
 - 술 깨는 약 : ▲3.4%p ('09년 18.0% → '10년 21.4%)

마약류 및 남용약물 사용경험률(%)	2007년	2008년	2009년	2010년	Gap
가. 살 빼는 약	15.6	10.7	17.5	21.0	▲3.5
나. 수험생을 위한 공부 잘하는 약	-	-	19.8	19.3	-
다. 근육을 키워주는(이완시키는) 약	11.3	12.2	13.3	18.6	▲5.3
라. 발기부전치료제 등 성기능 개선제	-	-	30.2	27.1	▽3.1
마. 술 깨는 약	12.2	7.6	18.0	21.4	▲3.4
바. 대마초나 필로폰과 같은 마약류	-	-	8.4	6.3	▽2.1

- ‘살 빼는 약’ 사용경험은 여성(25.7%), 30대(25.2%), 경기/인천(24.1%), 대재 이상(22.2%), 블루칼라(22.8%)에서 높았음.
- ‘수험생 공부 잘하는 약’의 사용경험은 여성(19.8%), 50대 이상(21.3%), 광주/전라(26.3%), 대재이상(20.3%), 화이트칼라(21.0%)에서 높았음.
- ‘근육을 키워주는(이완시키는) 약’의 사용경험은 남성(20.8%), 20대(23.8%), 대구/경북(20.7%), 학력이 높을수록, 블루칼라(22.8%)에서 높았음.
- ‘성기능 개선제’의 사용경험은 남성(33.4%), 50대 이상(31.7%), 대구/경북(35.3%), 고졸(27.6%), 자영업(41.0%)에서 높았음.
- ‘술 깨는 약’은 남성(24.0%), 40대(24.2%), 서울(24.4%), 대재이상(23.0%), 블루칼라(22.8%), 월평균 소득 201-300만원(25.5%)에서 높았음.
- ‘대마초나 필로폰과 같은 마약류’는 남성(6.7%), 50대이상(6.6%), 서울(9.5%), 학력이 낮을수록, 블루칼라(11.4%)에서 높았음.

- 연령대별 마약류 및 남용약물의 사용경험률을 시계열적으로 비교해 보면, 모든 약물에 대해 사용경험률이 증가하는 것으로 나타남.
- 특히, '살 빼는 약' 사용경험에서 50대이상(▲6.0%p) 및 30대(▲4.7%p), '근육을 키우는/이완시키는 약'에서 50대이상(▲7.7%p) 및 20대(▲6.6%p), '술 깨는 약' 사용경험에서 40대(▲6.7%p) 및 20대(▲4.5%p)가 각각 증가하였음.

연령	살 빼는 약 사용경험(%)				
	2007년	2008년	2009년	2010년	Gap
20대	19.1	7.0	20.9	22.5	▲1.6
30대	13.6	13.2	20.5	25.2	▲4.7
40대	18.0	13.3	17.5	18.5	▲1.0
50대이상	13.1	9.8	11.8	17.8	▲6.0

연령	근육을 키우는/이완시키는 약 사용경험(%)				
	2007년	2008년	2009년	2010년	Gap
20대	20.0	10.2	17.2	23.8	▲6.6
30대	15.7	8.9	17.4	22.1	▲4.7
40대	10.1	8.1	12.8	14.2	▲1.4
50대이상	5.9	3.8	6.6	14.3	▲7.7

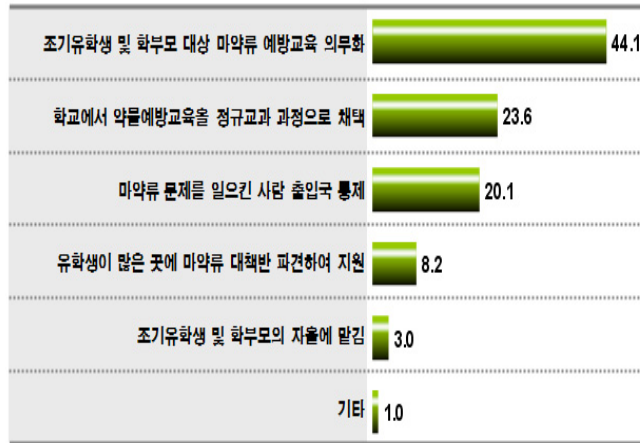
연령	술 깨는 약 사용경험(%)				
	2007년	2008년	2009년	2010년	Gap
20대	14.9	10.2	16.4	20.9	▲4.5
30대	12.3	9.7	18.6	20.2	▲1.6
40대	10.5	10.0	17.5	24.2	▲6.7
50대이상	6.9	8.0	19.2	20.9	▲1.7

※ Gap : (2010년 사용경험률) - (2009년 사용경험률)

2. 조기유학생들의 마약류 문제 대처방안

- 조기유학생들이 마약류에 노출되지 않도록 하기 위해 ‘조기유학생 및 학부모 대상 마약류 예방교육 의무화’(44.1%) 필요성을 제시한 의견이 1순위로 나타남.

〈 조기 유학생 마약류 문제 대처 방안 〉



- 특히 40대, 대전/충청 거주자, 고졸, 자영업, 월평균 가구소득 401만원 이상의 경우 ‘조기유학생 및 학부모 대상 마약류 예방교육 의무화’ 방안에 대한 공감률이 높게 나타남.

3. 마약류 중독 회복자에 대한 인식

응답 내용	%
① 이웃과 함께 관심 갖고 정상적인 사회생활을 할 수 있도록 돕겠다	51.3
② 문제라고 생각하지는 않지만 경각심을 갖고 어울리지는 않겠다	32.8
③ 관심을 갖지 않겠다	10.8
④ 이웃들과 함께 다른 지역으로 옮길 것을 요구하겠다	4.8
⑤ 기타	0.3

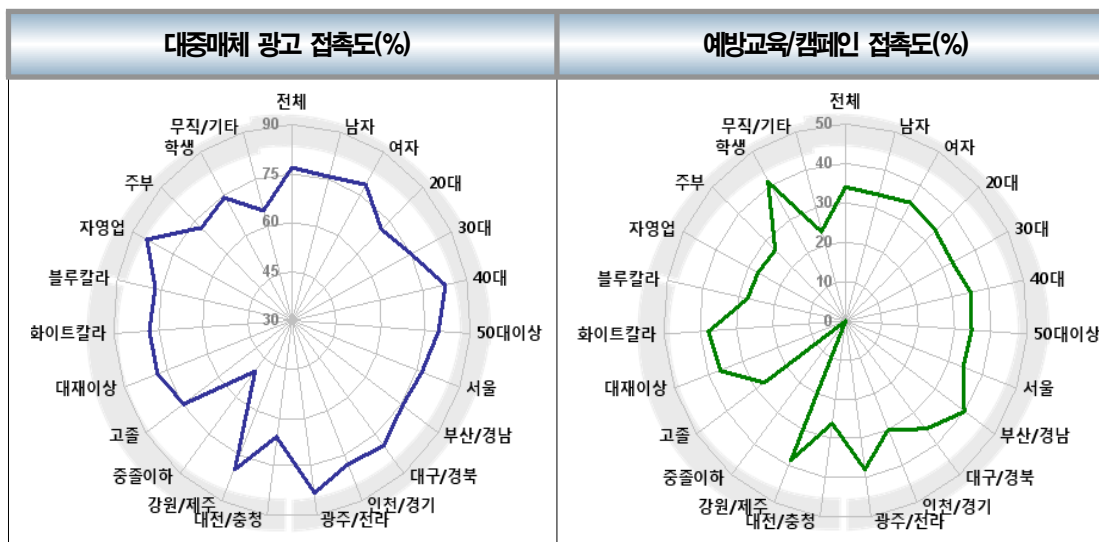
- 치료재활에 성공한 마약류 중독 회복자와의 공동생활에 대해 일반국민의 과반수(51.3%)는 ‘관심을 갖고 정상적인 사회생활을 할 수 있도록 돕겠다’는 적극적 태도를 제시함.
- 반면 마약류 중독 회복자와의 공동생활에 소극적 태도(② ‘어울리지는 않겠다’ + ③ ‘관심을 갖지 않겠다’)는 43.6%이며, 적극적 반대(④ ‘이주 요구’)는 4.8%로 나타남.
- 특히 ‘관심을 갖고 정상적인 사회생활을 할 수 있도록 돕겠다’는 적극적 태도는 여성, 고연령층, 저학력층, 자영업자에서 높게 나타남.

3 한국마약퇴치운동본부 활동 인식

1. 한국마약퇴치운동본부의 홍보활동 접촉도

한국마약퇴치운동본부의 홍보활동	접촉도(%)
① 마약류나 남용약물 예방을 위한 대중매체 광고	76.8
② 마약류나 남용약물에 관한 예방교육이나 캠페인	34.1
③ 마약류나 남용약물 예방을 위한 상담	8.2
④ 한국마약퇴치운동본부 홈페이지 방문	7.8
⑤ 중독자 재활 위한 송천재활센터 및 재활교육	7.6

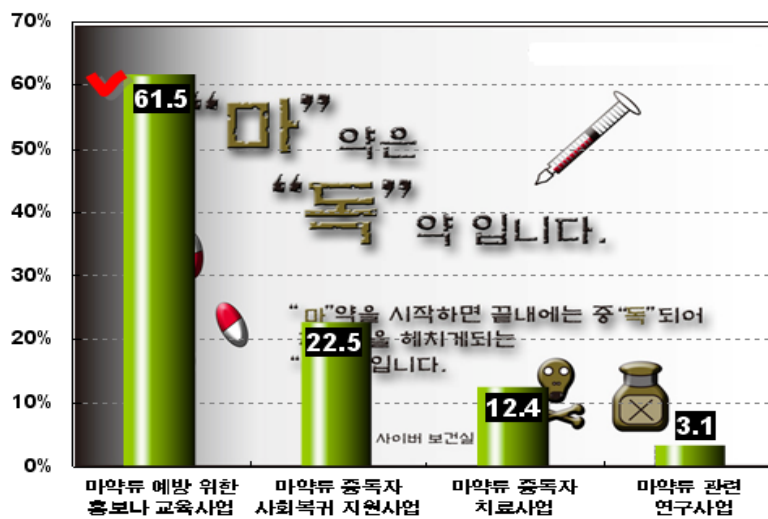
- 한국마약퇴치운동본부 홍보활동 중 마약류나 남용약물 예방을 위한 ‘대중매체 광고’ 접촉도가 76.8%로 가장 높게 나타남.
- 이러한 결과는 ‘방송매체’(76.7%)를 통해 마약류 및 약물남용의 폐해나 위험성을 알게 되었다는 조사결과와도 연결될 수 있음.
- 반면, 마약류나 남용약물에 관한 ‘예방교육/캠페인’ 접촉도는 34.1%, ‘마약류나 남용약물 예방을 위한 상담 경험’은 8.2%, ‘한국마약퇴치운동본부 홈페이지 방문 경험’은 7.8%, ‘중독자 재활 위한 송천재활센터 및 재활교육’ 접촉도는 7.6%로 나타남.



2. 향후 한국마약퇴치운동본부의 사업 방향

- 일반국민 10명 중 6명 이상(61.5%)은 향후 한국마약퇴치운동본부의 사업이 ‘마약류 예방을 위한 홍보나 교육사업’을 강화하는 방향으로 전개되어야 한다는 견해를 제시함.
- 그 다음으로 ‘마약류 중독자 사회복귀 지원사업’(22.5%), ‘마약류 중독자 치료사업’(12.4%), ‘마약류 연구사업’(3.1%) 순으로 나타남.

〈 한국마약퇴치운동본부 사업 방향 〉



- 학력이 낮을수록 ‘마약류 중독자 치료사업’을 요구하는 의견이 높게 나타난 반면, 학력이 높을수록 ‘마약류 예방을 위한 홍보나 교육사업’의 필요성을 높게 인식하는 것으로 분석됨.

(단위:%)

구분		예방을 위한 홍보/교육사업	마약류 중독자 사회복귀 지원사업	마약류 중독자 치료사업	마약류 연구사업
성	남성	58.9	26.1	11.4	3.1
	여성	64.0	19.1	13.4	3.1
학력	중졸이하	60.0	10.0	30.0	0.0
	고졸	61.3	23.0	10.7	4.5
	대재이상	61.6	22.5	12.7	2.7

4 마약류 및 약물남용의 확산 방지 방안

1. 마약류 및 약물남용의 확산 방지 방안

- 일반국민들은 마약류 및 약물남용의 확산을 막기 위해 ‘초·중·고 교과목 중 마약류 예방 교육시간 배당’(27.7%)보다 ‘마약류 사용자 및 유통자, 제조자에 대한 처벌 강화’(32.0%)를 1순위로 제시함으로써, 마약류/마약사범 차단을 위한 제재 강화를 요구하는 것으로 나타남.
- 특히 ‘마약류 사용자 및 유통자, 제조자에 대한 처벌 강화’를 1순위로 지정한 응답자는 남성 및 고학력층에서 높게 나타남.

응답 내용	%
① 마약류 사용자 및 유통자, 제조자에 대한 처벌 강화	32.0
② 초·중·고 교과목 중 마약류 예방 교육시간 배당	27.7
③ TV 등 대중매체를 통한 마약퇴치 홍보 프로그램 방영	23.9
④ 마약중독자 치료 및 재활 등 사회복귀를 위한 지원 강화	15.8
⑤ 기타	0.6

- 마약류/약물남용이 심각하다고 인식하는 집단(N=812)과 비인식 집단(N=188) 모두 ‘마약류 제조 및 유통자, 제조자에 대한 처벌강화’를 1순위로 제시함.

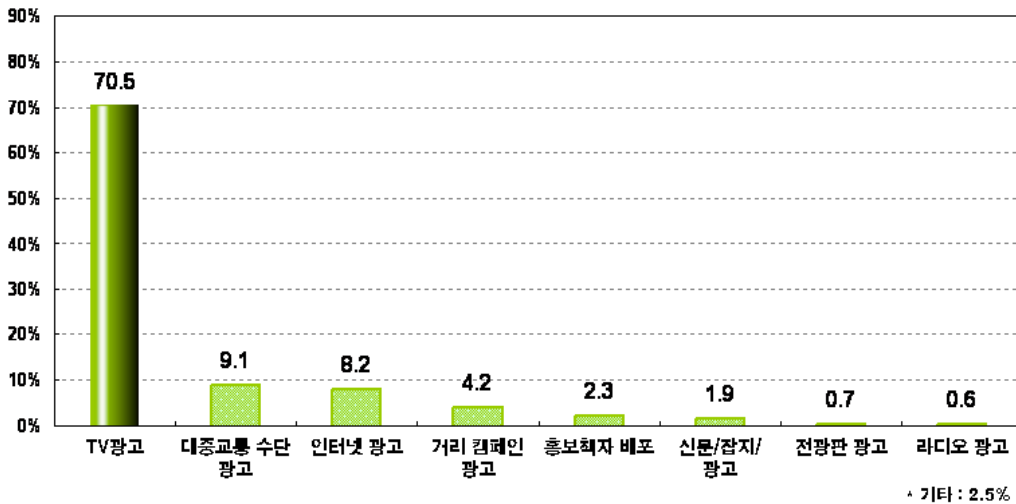
(단위:%)

집단 구분	마약류 제조/유통/사용자의 처벌 강화	초중고 대상 마약류 예방 교육시간 배당	대중매체를 통한 마약퇴치 홍보 프로그램 방영	마약류 중독자 치료, 재활 등 사회복귀 지원강화
마약류/약물남용 심각성 인식 집단 (N=812)	32.5	28.7	23.0	15.4
마약류/약물남용 심각성 비인식 집단 (N=188)	29.8	23.4	27.7	17.6

2. 마약류 남용을 막기 위한 가장 효과적인 홍보방안

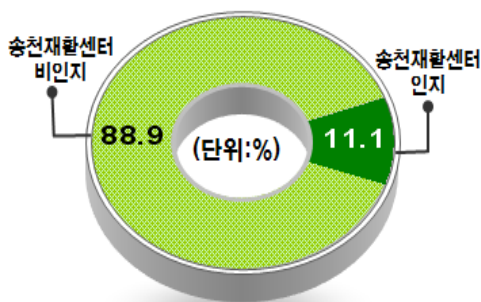
- 일반국민 10명 중 7명(70.5%)은 마약류 남용을 막기 위한 가장 효과적인 홍보방안으로 'TV 광고'를 1순위로 꼽았으며, '대중교통수단 광고'(9.1%), '인터넷 광고'(8.2%), '거리 캠페인 광고'(4.2%), '홍보책자 배포'(2.3%), '신문/잡지/광고'(1.9%) 순으로 나타남.

〈 마약류 남용 방지를 위한 효과적인 홍보 방안 〉



5 중독자 재활시설 인지도

〈 중독자 재활시설 인지도 〉



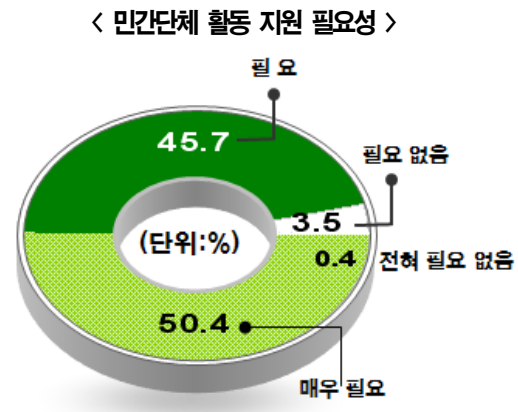
인지경로 (N=111)	%
전광판, 지하철, TV, 신문 등 대중매체를 통해서	65.8
식약청 등 국가기관을 통해서	17.1
마약퇴치운동본부, 병의원 통해서	7.2
가족, 친구, 주변인을 통해서	6.3
기타	3.6

- 중독자 재활시설 '송천재활센터' 인지도는 11.1%.
- 특히 여성(12.0%), 연령이 높을수록, 강원(17.6%), 학력이 높을수록, 자영업(17.9%), 월소득이 높을수록 '송천재활센터' 인지도가 높았음.
- 또한 '송천재활센터' 인지자 3명 중 2명(65.8%)은 '전광판, 지하철, TV, 신문 등 대중매체 홍보'를 통해서 알게 된 것으로 분석됨.

6 마약류 및 약물남용 확산 방지를 위한 민간단체지원 필요성 및 참여의향

1. 마약류 확산 방지를 위한 민간단체 활동 지원 필요성

- 일반국민 대다수(96.1%)는 마약류 및 약물남용의 확산을 막기 위해 정부가 행정력뿐만 아니라 ‘민간단체의 활동에도 지원이 필요하다’고 응답함.
 - ‘매우 필요하다’ : 50.4%
 - ‘대체로 필요하다’ : 45.7%



- 이러한 결과는 민간단체의 역할에 대한 국민들의 높은 기대감을 반영하는 것으로 분석됨.
- ‘마약류 및 약물남용의 확산 방지 방안’의 응답내용에 따른 ‘민간단체 활동 지원 필요성’을 분석해 보면, ‘확산 방지 방안’에 관계없이 대다수가 필요하다는 입장을 나타냄.
- 특히 ‘초·중·고 대상 마약류 예방 교육시간 배당’과 ‘마약류 중독자 치료, 재활 등 사회복귀 지원 강화’ 등 교육과 사회적 지원을 통해 마약류 확산 방지를 주장하는 응답자일수록 민간단체 지원 필요성을 더욱 강조함.

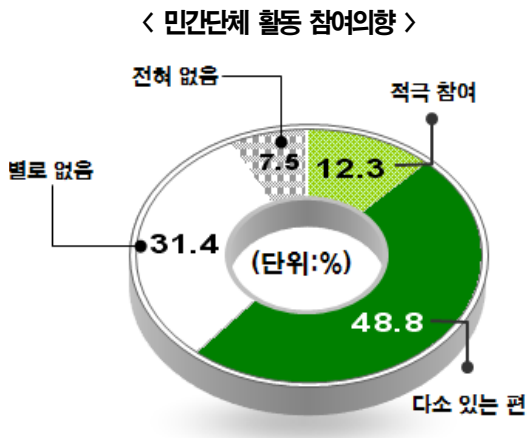
(단위:%)

마약류 및 약물남용의 확산 방지 방안	민간단체 활동 지원 필요성	
	필요하다	불필요하다
초·중·고 대상 마약류 예방 교육시간 배당	<u>98.8</u>	1.2
대중매체를 통한 마약퇴치 홍보 프로그램 방영	97.1	2.9
마약류 중독자 치료, 재활 등 사회복귀 지원강화	<u>98.3</u>	1.7
마약류 제조/유통/사용자의 처벌 강화	97.4	2.6

2. 마약류 확산 방지를 위한 민간단체 활동 참여 의향

■ 일반국민 10명 중 6명(61.1%)은 향후 마약류 및 약물남용의 확산을 막기 위해 민간단체 활동에 '참여의향 있다'고 밝힘.

- '적극 참여하고 싶다' : 12.3%
- '다소 있는 편이다' : 48.8%



■ 마약류 및 약물남용 방지를 위한 민간단체 활동에 대한 신뢰감을 반영하는 것으로 해석됨.

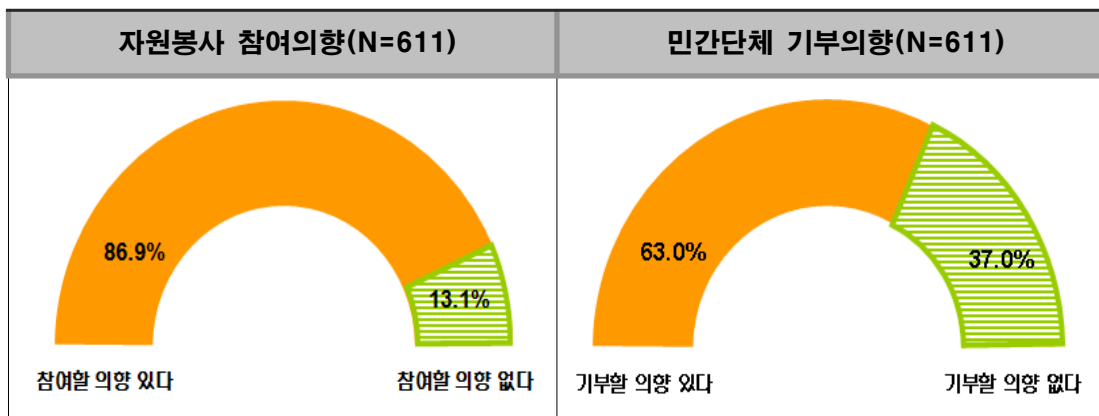
3. 자원봉사 참여의향 및 민간단체 기부의향

■ 마약류 및 약물남용의 확산을 막기 위한 민간단체 활동 참여의향자 (N=611) 중 86.9%는 '자원봉사자로 참여할 의향이 있다'고 밝힘.

- '자원봉사자로 적극 참여하고 싶다' : 13.4%
- '자원봉사자로 참여할 의향이 다소 있는 편' : 73.5%

■ 마약류 및 약물남용의 확산을 막기 위한 민간단체 활동 참여의향자 (N=611) 중 '민간단체에 기부할 의향'은 63.0%임.

- '적극기부하고 싶다' : 7.4%
- '다소 있는 편이다' : 55.6%



7 총 평

▶ 마약류 및 약물남용에 대한 인식

- ▲ 일반국민 10명 중 6명(65.7%)은 마약류 및 약물남용의 위험성을 인식하고 있는 것으로 나타났으며, 2009년 결과(64.4%)에 비해서도 마약류 및 약물남용의 위험성에 대한 인식은 증가(▲1.3%p).
- ▲ 또한 일반국민 10명 중 8명(81.2%)은 개인적으로 마약류 및 약물남용이 ‘심각하다’는 견해에 공감하고 있으며, 2009년도 조사결과(80.9%)에 비해서도 마약류 및 약물남용의 심각성 인식은 증가(▲0.3%p).



마약류 및 약물남용의 위험성과 심각성에 대한 사회적 인식은 점차 증가하고 있으나, 저연령층, 고학력층, 학생 및 전업주부의 인식은 상대적으로 낮다는 점에서, 계층별 사회문화적 특성을 고려한 홍보캠페인 개발 및 홍보매체 활용 요망.

▶ 마약류 및 남용약물 사용경험

- ▲ 마약류 및 남용약물의 사용경험률에서 ‘발기부전치료제 등 성기능 개선제’(27.1%)가 1순위로 조사됨. 특히 2009년도 조사결과에 비해 ‘근육을 키우는/이완시키는 약’, ‘살 빼는 약’, ‘술 깨는 약’은 사용경험률이 증가하였음.
- ▲ 마약류 및 남용약물의 위험성과 심각성에 대한 국민인식은 높아지고 있지만, 마약류 및 남용약물의 사용경험률 역시 증가하고 있어, 마약류 및 남용약물 차단을 위한 대책의 실효성을 제고할 필요있음.
- ▲ 조기유학생들을 마약류로부터 차단하기 위해 ‘조기유학생/부모 대상 마약류 예방교육 의무화’(44.1%)를 요구하는 의견이 가장 높았음.
- ▲ 치료재활에 성공한 마약류 중독 회복자와의 공동생활에 대해 일반국민의 과반수(51.3%)는 ‘관심을 갖고 정상적인 사회생활을 할 수 있도록 돕겠다’는 적극적 태도를 제시했지만, 거부 태도(② ‘어울리지 않겠다’ + ③ ‘관심을 갖지 않겠다’ + ④ ‘타지역 이주를 요구하겠다’) 역시 48.4%에 이르고 있음.

성개방 의식, 음성적 성매매 환경의 확산, 성에 대한 잘못된 인식 등으로 인해 중장년층뿐만 아니라 젊은 층으로까지 수요가 확산되고 있다는 점에서, 불법유통망 차단을 위한 민관협력이 요망.



마약류 및 약물남용의 위험성과 심각성 자각에도 불구하고 ‘마약류 중독 회복자’에 대한 거부 태도는 여전히 높은 수준임. 사회구성원들의 인식 및 태도 개선을 위해 ‘마약류 중독 회복자’ 재활 성공사례에 대한 적극적 홍보가 요망.

▶ 한국마약퇴치운동본부 활동 인식

- ▲ 마약류 및 약물남용의 폐해나 위험성은 대부분 방송매체(76.7%)를 통해 접하고 있으며, 한국마약퇴치운동본부 홍보활동 중 마약류나 남용약물 예방을 위한 ‘대중매체 광고’ 접촉도 역시 76.8%로 가장 높았음.
- ▲ 다음으로 마약류나 남용약물 관련 ‘예방교육/캠페인’ 접촉도 34.1%, ‘마약류나 남용약물 예방을 위한 상담 경험’ 8.2%, ‘한국마약퇴치운동본부 홈페이지 방문경험’ 7.8%, ‘중독자 재활 위한 송천재활센터 및 재활교육’ 7.6% 순.
- ▲ 일반국민의 61.5%는 향후 한국마약퇴치운동본부의 사업방향으로 ‘마약류 예방을 위한 홍보나 교육사업’을 중점적으로 펼쳐 나가야 한다는 견해 제시.



한국마약퇴치운동본부의 홍보활동 접촉경로는 주로 TV, 신문 등 대중매체에 한정되어 있으나, 마약류 및 남용약물 사용경험자의 대다수가 저연령·고학력층임을 고려할 때, 인터넷 포털이나 트위터, Facebook 같은 새로운 커뮤니케이션 채널의 비중 확대 필요.

국민들은 마약류 및 남용약물의 차단을 위해 제재강화 뿐만아니라 예방을 위한 홍보나 교육의 중요성도 동시에 지적하고 있음. 따라서 정부, 기업, 학교, 시민단체 등 다자간 협력체제 강화가 요망.

▶ 마약류 및 약물남용의 확산 방지 방안

- ▲ 일반국민들은 마약류 및 약물남용의 확산을 막기 위한 최우선 방안으로 ‘마약류 사용자 및 유통자, 제조자에 대한 처벌 강화’(32.0%)를 1순위로 제시함.
- ▲ 일반국민 과반수이상(70.5%)은 마약류 남용을 막기 위한 가장 효과적인 홍보 방안으로 ‘TV광고’를 1순위로 꼽았으며, ‘대중교통수단 광고’(9.1%), ‘인터넷 광고’(8.2%), ‘거리 캠페인광고’(4.2%) 등의 순으로 조사됨.



마약류 및 약물남용 확산을 막기 위한 ‘처벌 강화’와 동시에 처벌 위주의 네거티브 방식이 갖는 한계를 보완하기 위한 예방 및 재활에 대한 관심과 지원도 강화할 필요있음.

동영상 홍보물 제작시, 일반인들을 모델로 활용함으로써, 관심도 제고 필요

▶ 중독자 재활시설 인지도 및 마약류/약물남용 확산방지 방안

- ▲ ‘송천재활센터’ 인지도는 11.1%로 나타났고, 인지자 10명 중 6명(65.8%)은 ‘전광판, 지하철, TV, 신문 등 대중매체 홍보’를 통해서 인지.
- ▲ 일반국민 대다수(96.1%)는 마약류 확산 방지를 위해 정부의 행정력뿐만 아니라 민간단체 활동에도 지원을 강화할 ‘필요성이 있다’고 밝힘
- ▲ 또한, 일반국민 10명 중 6명(61.1%)은 마약류 및 약물남용의 확산을 막기 위해 민간단체의 활동에 ‘참여할 의향이 있다’고 밝힘.
 - 참여의향자(N=611) 중 자원봉사 참여의향 86.9%
 - 참여의향자(N=611) 중 민간단체 기부의향 63.0%



마약류 및 남용약물 사용경험률 증가에 대응하여, 민관협력을 통한 공동대응이 요망되며, 특히 민간단체의 역할을 보장·지원할 수 있도록 민간단체 인증제 등 도입 고려.

III. 조사결과분석

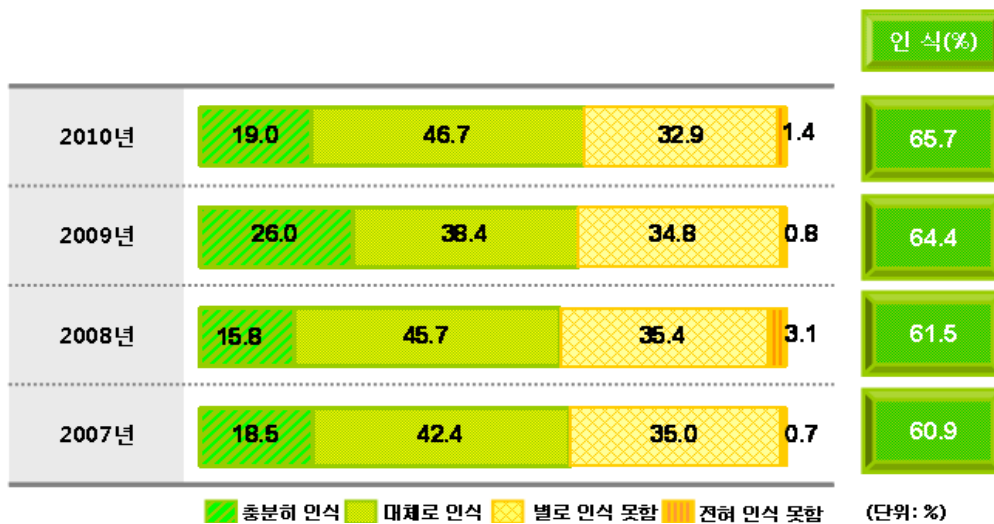
- 1 마약류 및 약물남용에 대한 인식
- 2 마약류 및 남용약물 사용경험
- 3 한국마약퇴치운동본부 활동 인식
- 4 마약류 및 약물남용의 확산 방지 방안
- 5 중독자 재활시설 인지도
- 6 마약류 및 약물남용 확산 방지 위한 민간단체 지원 필요성 및 참여의향

1 마약류 및 약물남용에 대한 인식

1. 마약류 및 약물남용의 위험성에 대한 사회적 인식 정도

- 일반국민 10명 중 6명 이상(65.7%)은 마약류 및 약물남용의 위험성에 대해서 ‘사회 구성원들이 인식하고 있다’는 의견을 제시하여, 마약류 및 약물남용의 위험성에 대한 사회적 인식이 높은 것으로 조사됨.
- 반면, ‘인식하지 못하고 있다’는 의견은 34.3%임.
- 지난 '09년 대비 '10년 ‘마약류 및 약물남용의 위험성’에 대한 사회구성원들의 사회적 인식은 1.3%p 증가됨.

〈 마약류 및 약물남용의 위험성에 대한 사회적 인식 정도 〉



- 마약류 및 약물남용의 위험성과 심각성에 대해서 살펴본 결과, ‘위험성과 심각성을 높게 인식하고 있는 집단’은 67.7%로 나타나 마약류에 대한 사회적 위험성 및 체감도가 높은 수준인 것으로 분석됨.

〈 마약류 및 약물남용 위험성과 심각성에 대한 인식 〉

위험성 인식정도(%)	사회적 심각성(%)	
	인식	비인식
심각한 편	67.7	32.3
심각하지 않은 편	56.9	43.1

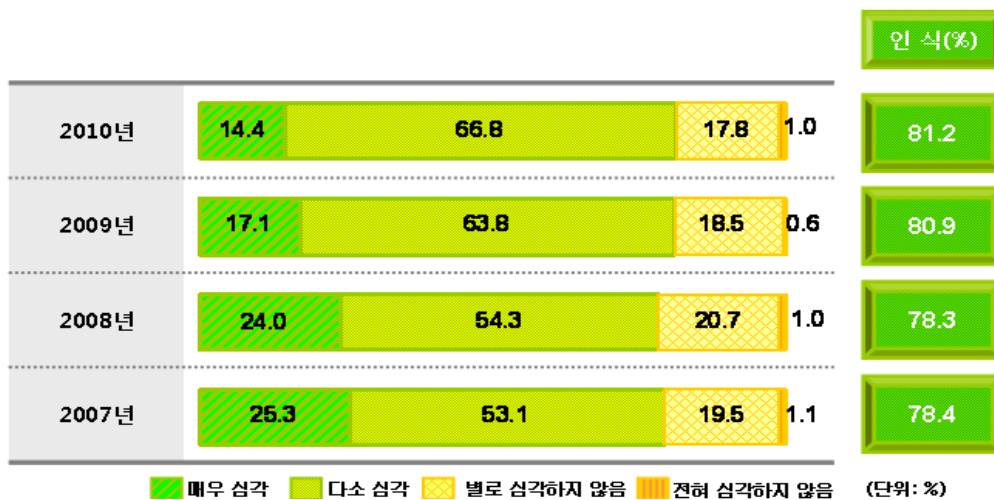
- ‘사회구성원이 마약류 및 약물남용의 위험성을 인식하고 있다’는 의견은 남성(70.1%), 50세 이상 고령층(70.4%), 대전/충청권(79.6%), 자영업(67.9%), 월 평균 가구소득 301만원-400만원(67.0%)에서 공감도가 높았음.
- 반면, 여성(38.5%), 30대(38.0%), 경기/인천권(39.0%), 광역시(35.6%), 전업주부(38.8%), 월 평균 가구소득 101만원-200만원(37.4%)에서 마약류 및 약물남용의 위험성에 대한 인식도가 낮은 것으로 조사됨.

		사례수	충분히 인식	대체로 인식	별로 인식하지 못함	전혀 인식하지 못함	종합평가	
							인지	비인지
전 체		1,000명	19.0%	46.7%	32.9%	1.4%	65.7%	34.3%
성	남자	491	20.8	49.3	28.7	1.2	70.1	29.9
	여자	509	17.3	44.2	36.9	1.6	61.5	38.5
연령	20대	244	18.4	44.7	36.1	0.8	63.1	36.9
	30대	258	18.6	43.4	34.9	3.1	62.0	38.0
	40대	211	20.9	46.0	32.7	0.5	66.8	33.2
	50대이상	287	18.5	51.9	28.6	1.0	70.4	29.6
거주지	서울	221	20.4	42.1	36.7	0.9	62.4	37.6
	부산/울산/경남	167	21.6	46.1	32.3	0.0	67.7	32.3
	대구/경북	116	19.8	45.7	31.9	2.6	65.5	34.5
	경기/인천	241	14.1	46.9	36.5	2.5	61.0	39.0
	광주/전라	118	21.2	42.4	34.7	1.7	63.6	36.4
	대전/충청	103	18.4	61.2	19.4	1.0	79.6	20.4
지역크기	강원	34	23.5	52.9	23.5	0.0	76.5	23.5
	광역시	489	19.2	45.2	35.2	0.4	64.4	35.6
	중소도시	417	18.5	47.7	31.2	2.6	66.2	33.8
최종학력	군/읍/면	94	20.2	50.0	28.7	1.1	70.2	29.8
	중졸이하	10	10.0	70.0	10.0	10.0	80.0	20.0
	고졸	243	20.6	44.9	32.5	2.1	65.4	34.6
직업	대재이상	747	18.6	47.0	33.3	1.1	65.6	34.4
	화이트칼라	572	20.5	46.3	32.3	0.9	66.8	33.2
	블루칼라	79	16.5	48.1	31.6	3.8	64.6	35.4
	자영업	78	23.1	44.9	30.8	1.3	67.9	32.1
	전업주부	152	12.5	48.7	36.8	2.0	61.2	38.8
	학생	85	21.2	45.9	32.9	0.0	67.1	32.9
월평균 가구소득	기타/무직	34	14.7	47.1	32.4	5.9	61.8	38.2
	100만원이하	30	20.0	53.3	23.3	3.3	73.3	26.7
	101-200만원	139	18.7	43.9	33.8	3.6	62.6	37.4
	201-300만원	239	15.1	49.0	34.7	1.3	64.0	36.0
	301-400만원	203	21.7	45.3	31.5	1.5	67.0	33.0
해외체류 경험	401만원이상	389	20.1	46.5	32.9	0.5	66.6	33.4
	있음	109	25.7	41.3	31.2	1.8	67.0	33.0
	없음	891	18.2	47.4	33.1	1.3	65.5	34.5

2. 마약류 및 약물남용의 심각성에 대한 개인적 인식 정도

- 일반국민 10명 중 8명(81.2%)은 개인적으로 마약류 및 약물남용에 대해 ‘심각하다’고 판단하는 것으로 나타나, 마약류 및 약물남용의 사회적 심각성을 크게 우려하고 있는 것으로 조사됨. 반면, ‘심각하지 않다’라는 의견은 18.8%임.
- 지난 '09년 대비 '10년 ‘마약류 및 약물남용의 심각성’에 대해 공감하는 의견은 0.3%p 상승된 것으로 분석됨.
- 『2009 마약류범죄백서』(2009, 대검찰청 마약조직범죄부 권)에 따르면, '09년 적발된 마약류사범은 총 11,875명으로 '08년 9,898명에 비해 ▲20.0%p 증가하였고, 마약사범(2,198명)은 전년도(1,396명)대비 57.4%p 증가 하였고, 향정사범(7,965명)은 전년도(7,457명)대비 6.8%p증가, 대마사범(1,712명)은 전년도 대비(1,045명) 63.8%증가하여 여전히 심각한 사회문제인 것으로 분석됨.

〈 마약류 및 약물남용의 심각성에 대한 개인적 인식 정도 〉



〈 연도별 마약류사범 단속현황(단위: 명) 〉

구분	'09	'08	'07	'06	'05	'04	'03	'02	'01	'00	'99
사범수	11,875	9,898	10,649	7,709	7,154	7,747	7,546	10,673	10,102	10,304	10,589
마약	2,198	1,396	958	868	768	1,203	1,211	790	661	954	923
향정	7,965	7,457	8,521	6,006	5,354	5,313	4,727	7,918	7,959	7,066	7,479
대마	1,712	1,045	1,170	835	1,032	1,231	1,608	1,965	1,482	2,284	2,187
변화	▲ 20.0%p										

〈자료〉 『2009 마약류범죄백서』(2009, 대검찰청 마약조직범죄부 권)

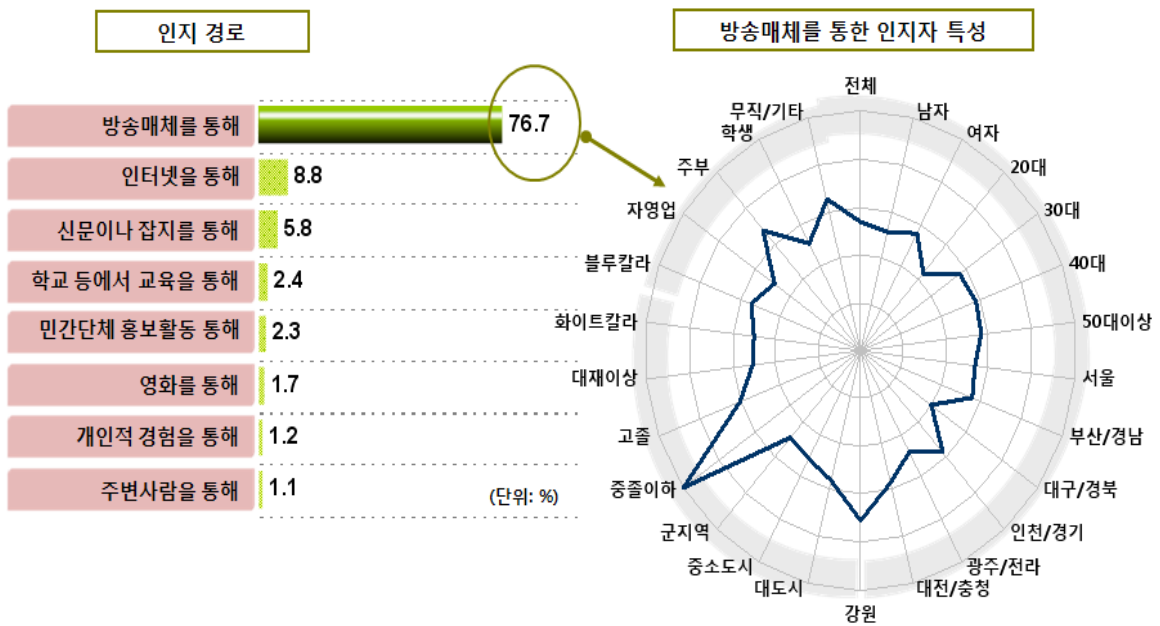
- '현재 우리 사회에서 마약류 및 약물남용이 심각하다'는 의견에 공감하는 응답자는 50대 이상 노령층(88.9%), 경기/인천 및 광주/전라권(82.2%), 고졸(88.1%), 전업주부(85.5%)에서 높게 나타남.
- 반면, 20대(29.1%), 부산/울산/경남권(22.2%), 대재이상(21.0%), 학생(34.1%), 월 평균 가구소득 100만원 이하(20.0%)에서 '마약류 및 약물남용이 심각하지 않다'는 견해가 높은 것으로 조사됨.

		사례수	매우 심각	다소 심각	별로 심각하지 않음	전혀 심각하지 않음	종합평가	
							심 각	비심각
전 체		1,000명	14.4%	66.8%	17.8%	1.0%	81.2%	18.8%
성	남자	491	14.7	64.8	19.6	1.0	79.4	20.6
	여자	509	14.1	68.8	16.1	1.0	82.9	17.1
연령	20대	244	13.5	57.4	28.3	0.8	70.9	29.1
	30대	258	11.6	64.7	21.3	2.3	76.4	23.6
	40대	211	16.6	72.0	10.9	0.5	88.6	11.4
	50대이상	287	16.0	72.8	10.8	0.3	88.9	11.1
거주지	서울	221	15.8	67.9	15.4	0.9	83.7	16.3
	부산/울산/경남	167	13.2	64.7	22.2	0.0	77.8	22.2
	대구/경북	116	13.8	66.4	17.2	2.6	80.2	19.8
	경기/인천	241	12.4	69.7	16.6	1.2	82.2	17.8
	광주/전라	118	16.9	65.3	16.1	1.7	82.2	17.8
	대전/충청	103	13.6	68.0	18.4	0.0	81.6	18.4
강원		34	20.6	52.9	26.5	0.0	73.5	26.5
지역크기	광역시	489	14.7	67.3	17.4	0.6	82.0	18.0
	중소도시	417	14.4	66.9	17.3	1.4	81.3	18.7
	군/읍/면	94	12.8	63.8	22.3	1.1	76.6	23.4
최종학력	중졸이하	10	10.0	70.0	20.0	0.0	80.0	20.0
	고졸	243	19.3	68.7	10.7	1.2	88.1	11.9
	대재이상	747	12.9	66.1	20.1	0.9	79.0	21.0
직업	화이트칼라	572	16.4	65.7	16.8	1.0	82.2	17.8
	블루칼라	79	16.5	65.8	16.5	1.3	82.3	17.7
	자영업	78	10.3	71.8	17.9	0.0	82.1	17.9
	전업주부	152	12.5	73.0	13.8	0.7	85.5	14.5
	학생	85	10.6	55.3	32.9	1.2	65.9	34.1
	기타/무직	34	2.9	76.5	17.6	2.9	79.4	20.6
월평균 가구소득	100만원이하	30	30.0	50.0	16.7	3.3	80.0	20.0
	101-200만원	139	19.4	62.6	17.3	0.7	82.0	18.0
	201-300만원	239	13.8	68.2	16.3	1.7	82.0	18.0
	301-400만원	203	12.3	68.5	18.7	0.5	80.8	19.2
	401만원이상	389	12.9	67.9	18.5	0.8	80.7	19.3
해외체류 경험	있음	109	14.7	75.2	9.2	0.9	89.9	10.1
	없음	891	14.4	65.8	18.9	1.0	80.1	19.9

3. 마약류 및 약물남용의 피해 인지경로

- 일반국민의 대다수(76.7%)는 ‘TV나 라디오 등 방송매체’를 통해서 마약류 및 약물남용에 따른 피해나 위험을 인지하고 있는 것으로 조사됨.
- 다음은 ‘인터넷을 통해’(8.8%), ‘신문이나 잡지를 통해’(5.8%), ‘학교 등에서의 교육을 통해’(2.4%), ‘민간단체의 예방교육 이나 홍보활동을 통해’(2.3%)등의 순으로 피해를 인지하고 있다는 의견을 밝힘.
- ‘TV나 라디오 등 방송매체’를 통해서 마약류 및 약물남용에 대한 피해를 인지한 응답자는 여성(77.8%), 40대(78.7%), 강원(85.3%) 및 경기/인천(78.4%), 학력이 낮을수록, 전업주부(83.6%) 및 블루칼라(77.2%)에서 상대적으로 높았음.

< 마약류 및 약물남용의 피해 인지경로 >

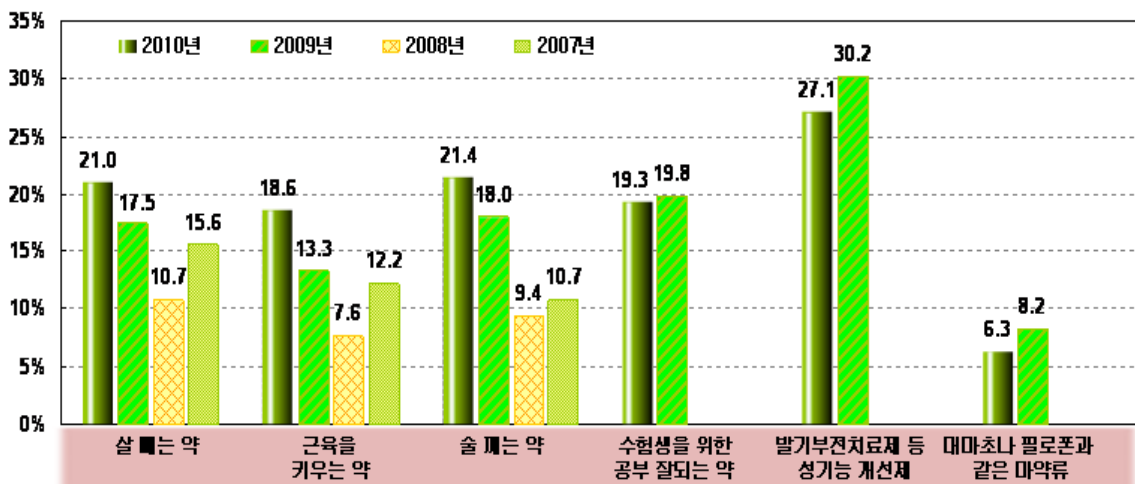


2 마약류 및 남용약물 사용경험

1. 마약류에 대한 사용 경험

- 실생활에서 마약류 및 남용약물의 사용경험을 살펴보면, ‘발기부전치료제 등 성기능 개선제’(27.1%)에 대한 사용 경험이 가장 높은 것으로 조사됨.
- 다음은 ‘술 깨는 약’(21.4%), ‘살 빼는 약’(21.0%), ‘수험생을 위한 공부 잘하는 약’(19.3%), ‘근육을 키우는 약/근육을 이완시키는 약’(18.6%), ‘대마초나 필로폰 같은 마약류’(6.3%)의 순으로 나타남.
- 전반적으로 마약류 및 남용약물 사용 경험률은 '09년도 조사결과 대비 증가함
 - ‘살 빼는 약’은 '09년 대비 3.5%p 증가
 - ‘근육을 키우는/이완시키는 약’은 '09년 대비 5.3%p 증가
 - ‘술 깨는 약’은 '09년 대비 3.4%p 증가
- ‘술 깨는 약’이나 ‘살 빼는 약’의 사용경험이 다른 약물에 비해 상대적으로 높게 나타나고 있다는 점에서 중점적인 관리가 요망됨.

< 마약류 및 남용약물에 대한 사용 경험 >



- ‘살 빼는 약’ 사용경험은 여성(25.7%), 30대(25.2%), 경기/인천(24.1%), 대재 이상(22.2%), 블루칼라(22.8%)에서 높았음.
- ‘수험생을 위한 공부 잘하는 약’의 사용경험은 여성(19.8%), 50대 이상(21.3%), 광주/전라(26.3%), 대재이상(20.3%), 화이트칼라(21.0%)에서 높았음.
- ‘근육을 키우는(이완시키는) 약’의 사용경험은 남성(20.8%), 20대(23.8%), 대구/경북(20.7%), 학력이 높을수록, 블루칼라(22.8%)에서 높았음.
- ‘성기능 개선제’의 사용경험은 남성(33.4%), 50대 이상(31.7%), 대구/경북(35.3%), 고졸(27.6%), 자영업(41.0%)에서 높았음.

		사례수	살 빼는 약		수험생을 위한 공부 잘하는 약		근육을 키우는 (이완시키는) 약		성기능 개선제	
			있다	없다	있다	없다	있다	없다	있다	없다
전 체		1,000명	21.0%	79.0%	19.3%	80.7%	18.6%	81.4%	27.1%	72.9%
성	남자	491	16.1	83.9	18.7	81.3	20.8	79.2	33.4	66.6
	여자	509	25.7	74.3	19.8	80.2	16.5	83.5	21.0	79.0
연령	20대	244	22.5	77.5	19.7	80.3	23.8	76.2	18.9	81.1
	30대	258	25.2	74.8	20.9	79.1	22.1	77.9	29.5	70.5
	40대	211	18.5	81.5	14.2	85.8	14.2	85.8	27.5	72.5
	50대이상	287	17.8	82.2	21.3	78.7	14.3	85.7	31.7	68.3
거주지	서울	221	22.6	77.4	18.6	81.4	19.9	80.1	25.3	74.7
	부산/울산/경남	167	19.2	80.8	13.8	86.2	16.8	83.2	23.4	76.6
	대구/경북	116	18.1	81.9	22.4	77.6	20.7	79.3	35.3	64.7
	경기/인천	241	24.1	75.9	20.3	79.7	19.9	80.1	26.6	73.4
	광주/전라	118	18.6	81.4	26.3	73.7	16.1	83.9	28.8	71.2
	대전/충청	103	18.4	81.6	18.4	81.6	18.4	81.6	24.3	75.7
지역크기	광역시	34	23.5	76.5	11.8	88.2	11.8	88.2	35.3	64.7
	광역시	489	20.9	79.1	17.2	82.8	18.6	81.4	24.7	75.3
	중소도시	417	21.6	78.4	21.8	78.2	19.9	80.1	29.7	70.3
최종학력	군/읍/면	94	19.1	80.9	19.1	80.9	12.8	87.2	27.7	72.3
	중졸이하	10	10.0	90.0	20.0	80.0	20.0	80.0	20.0	80.0
	고졸	243	17.7	82.3	16.0	84.0	16.5	83.5	27.6	72.4
직업	대재이상	747	22.2	77.8	20.3	79.7	19.3	80.7	27.0	73.0
	화이트칼라	572	21.0	79.0	21.0	79.0	18.7	81.3	29.4	70.6
	블루칼라	79	22.8	77.2	17.7	82.3	22.8	77.2	32.9	67.1
	자영업	78	20.5	79.5	20.5	79.5	17.9	82.1	41.0	59.0
	전업주부	152	21.1	78.9	14.5	85.5	14.5	85.5	16.4	83.6
	학생	85	16.5	83.5	20.0	80.0	22.4	77.6	16.5	83.5
월평균 가구소득	기타/무직	34	29.4	70.6	11.8	88.2	17.6	82.4	17.6	82.4
	100만원이하	30	6.7	93.3	6.7	93.3	10.0	90.0	3.3	96.7
	101-200만원	139	17.3	82.7	11.5	88.5	12.2	87.8	19.4	80.6
	201-300만원	239	27.2	72.8	23.0	77.0	22.2	77.8	28.5	71.5
	301-400만원	203	17.7	82.3	21.2	78.8	20.7	79.3	26.6	73.4
해외체류 경험	401만원이상	389	21.3	78.7	19.8	80.2	18.3	81.7	31.1	68.9
	있음	109	31.2	68.8	30.3	69.7	23.9	76.1	39.4	60.6
	없음	891	19.8	80.2	18.0	82.0	18.0	82.0	25.6	74.4

- ‘술 깨는 약’은 남성(24.0%), 40대(24.2%), 서울(24.4%), 대재이상(23.0%), 블루칼라(22.8%), 월평균 소득 201-300만원(25.5%)에서 높았음.
- ‘대마초나 필로폰과 같은 마약류’는 남성(6.7%), 50대이상(6.6%), 서울(9.5%), 학력이 낮을수록, 블루칼라(11.4%), 월 평균 가구소득 101-200만원(7.9%)에서 높았음.

		사례수	유흥업소에서 유통되는 술깨는 약		대마초나 필로폰과 같은 마약류	
			있다	없다	있다	없다
전 체		1,000명	21.4%	78.6%	6.3%	93.7%
성	남자	491	24.0	76.0	6.7	93.3
	여자	509	18.9	81.1	5.9	94.1
연령	20대	244	20.9	79.1	6.1	93.9
	30대	258	20.2	79.8	6.2	93.8
	40대	211	24.2	75.8	6.2	93.8
	50대이상	287	20.9	79.1	6.6	93.4
거주지	서울	221	24.4	75.6	9.5	90.5
	부산/울산/경남	167	21.0	79.0	5.4	94.6
	대구/경북	116	18.1	81.9	5.2	94.8
	경기/인천	241	19.9	80.1	7.1	92.9
	광주/전라	118	19.5	80.5	5.1	94.9
	대전/충청	103	21.4	78.6	1.9	98.1
강원		34	32.4	67.6	5.9	94.1
지역크기	광역시	489	21.1	78.9	6.3	93.7
	중소도시	395	22.8	77.2	6.5	93.5
	군/읍/면	116	17.0	83.0	5.3	94.7
최종학력	중졸이하	11	10.0	90.0	10.0	90.0
	고졸	241	16.9	83.1	7.4	92.6
	대재이상	748	23.0	77.0	5.9	94.1
직업	화이트칼라	611	22.2	77.8	5.9	94.1
	블루칼라	72	22.8	77.2	11.4	88.6
	자영업	75	21.8	78.2	9.0	91.0
	전업주부	147	19.1	80.9	2.0	98.0
	학생	84	18.8	81.2	8.2	91.8
기타/무직	11	20.6	79.4	8.8	91.2	
월평균 가구소득	100만원이하	35	16.7	83.3	3.3	96.7
	101-200만원	153	15.1	84.9	7.9	92.1
	201-300만원	235	25.5	74.5	5.4	94.6
	301-400만원	201	15.8	84.2	4.4	95.6
	401만원이상	376	24.4	75.6	7.5	92.5
해외체류 경험	있음	111	29.4	70.6	13.8	86.2
	없음	889	20.4	79.6	5.4	94.6

2. 조기유학생들의 마약류 문제 대처방안

- 조기유학생들이 마약류에 노출되는 것을 막기 위한 최우선 방안으로 ‘조기유학생 및 학부모 대상 마약류 예방교육의 의무화’(44.1%)를 1순위로 꼽음.
- 다음은 ‘학교에서 약물예방교육을 교과 과정으로 채택’(23.6%), ‘마약류 문제를 일으킨 사람에 대한 출입국 통제’(20.1%), ‘유학생이 많은 곳에 마약류 대책반 파견하여 지원’(8.2%) 순으로 나타남.

〈 조기유학생들의 마약류 문제 대처방안 〉



- 마약류 및 약물남용의 사회적 심각성 공감도가 높고 낮은 집단 모두 ‘마약류 예방교육 의무화’를 주요 방안으로 꼽음. 심각한 편이라고 인식한 집단에서는 차선책으로 ‘학교에서 정규 교과 과정 채택’에 대한 공감도가 높은 반면, 심각하지 않다고 인식한 집단은 ‘마약류 문제자 출입국 통제’에 대한 공감도가 높았음.

〈 사회적 심각성 인식에 정도에 따른 조기유학생 마약류 문제 대처방안 〉

대처방안(%)	마약류 예방교육 의무화	학교에서 정규 교과 과정 채택	마약류 문제자 출입국 통제	유학생/학부모 자율에 맡김	마약류 대책반 파견하여 지원
사회적 심각성					
심각한 편 (N=812)	44.2	24.9	19.2	2.0	8.7
심각하지 않은 편 (N=188)	43.6	18.1	23.9	7.4	5.9

* 기타의견 (N=10) 제외

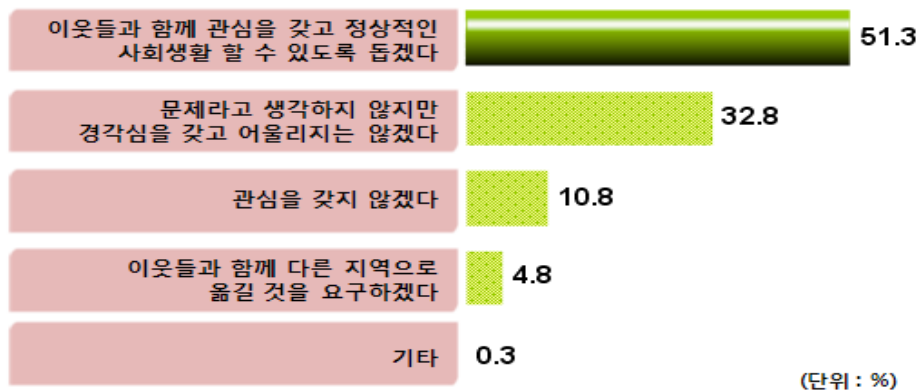
- 조기유학생들을 마약류로부터 보호하기 위해 ‘조기유학생 및 학부모 대상 마약류 예방교육의 의무화’를 제시한 응답은 40대(53.1%), 대전/충청(50.5%) 거주자, 고졸(48.1%), 자영업(56.4%), 월평균 가구소득 401만원 이상(47.8%)에서 높은 것으로 나타남.
- 반면, ‘학교에서 약물예방 교육을 정규교과 과정으로 채택해야 한다’는 응답은 50대 이상(30.0%), 서울 및 경기/인천(각25.3%), 학력이 높을수록, 블루칼라(26.6%), 월평균 가구소득이 낮을수록 상대적으로 높게 나타남.

		사례수	조기 유학생 및 학부모 대상 마약류 예방 교육의 의무화	학교에서 약물예방 교육을 정규교과 과정으로 채택	마약류 문제를 일으킨 사람에 대한 출입국 통제	조기 유학생 및 학부모의 자율에 맡김	유학생이 많은 곳에 마약류 대책반을 파견하여 지원	기타
전 체		1,000명	44.1%	23.6%	20.1%	3.0%	8.2%	1.0%
성	남자	491	41.8	23.6	21.8	3.3	8.1	1.4
	여자	509	46.4	23.6	18.5	2.8	8.3	0.6
연령	20대	244	31.1	21.7	28.7	4.1	13.5	0.8
	30대	258	42.2	21.3	24.4	3.5	7.8	0.8
	40대	211	53.1	19.9	16.6	2.4	7.6	0.5
	50대	287	50.2	30.0	11.5	2.1	4.5	1.7
	50대이상	287	50.2	30.0	11.5	2.1	4.5	1.7
거주지	서울	221	43.0	25.3	16.7	6.3	8.6	0.0
	부산/울산/경남	167	46.7	19.8	19.8	2.4	10.8	0.6
	대구/경북	116	44.8	23.3	23.3	2.6	5.2	0.9
	경기/인천	241	40.7	25.3	21.6	1.7	8.7	2.1
	광주/전라	118	43.2	24.6	21.2	0.8	10.2	0.0
	대전/충청	103	50.5	25.2	17.5	1.9	2.9	1.9
	강원	34	44.1	11.8	26.5	5.9	8.8	2.9
지역크기	광역시	489	46.2	23.5	18.4	3.7	7.8	0.4
	중소도시	417	41.7	24.2	21.8	2.2	8.6	1.4
	군/읍/면	94	43.6	21.3	21.3	3.2	8.5	2.1
최종학력	중졸이하	10	30.0	20.0	40.0	0.0	10.0	0.0
	고졸	243	48.1	21.8	18.9	2.1	7.0	2.1
	대재이상	747	43.0	24.2	20.2	3.3	8.6	0.7
직업	화이트칼라	572	42.3	24.7	21.5	2.8	7.9	0.9
	블루칼라	79	45.6	26.6	13.9	3.8	7.6	2.5
	자영업	78	56.4	24.4	15.4	0.0	3.8	0.0
	전업주부	152	51.3	23.0	16.4	2.0	5.9	1.3
	학생	85	32.9	16.5	22.4	7.1	21.2	0.0
	기타/무직	34	38.2	17.6	32.4	5.9	2.9	2.9
	월평균 가구 소득	100만원이하	30	23.3	30.0	30.0	3.3	13.3
101-200만원	139	41.0	25.2	19.4	2.9	10.8	0.7	
201-300만원	239	40.6	25.1	23.0	2.9	7.1	1.3	
301-400만원	203	46.3	23.6	20.2	2.5	7.4	0.0	
401만원이상	389	47.8	21.6	17.7	3.3	8.0	1.5	
해외체류 경험	있음	109	43.1	28.4	16.5	2.8	9.2	0.0
	없음	891	44.2	23.0	20.5	3.0	8.1	1.1

3. 마약류 중독 회복자에 대한 인식

- 일반국민들의 과반수(51.3%)는 마약류 및 약물남용자들이 성공적으로 재활치료 후, 같은 지역에 거주할 경우 ‘이웃들과 함께 관심을 갖고 정상적인 사회생활을 할 수 있도록 돕겠다’는 적극적인 태도를 제시함.
- 반면 일반국민의 43.6%는 중독 회복자와의 공동생활에 대한 소극적 태도(문제라고 생각하지 않지만 경각심을 갖고 어울리지 않겠다 32.8% + 관심을 갖지 않겠다 10.8%)를 보이는 것으로 조사되어 마약류 중독자에 대한 냉소적 시각이 여전한 것으로 분석됨.
- ‘이웃들과 함께 다른 지역으로 옮길 것을 요구하겠다’는 응답은 4.8%로 나타남.

〈 마약류 중독 회복자에 대한 인식 〉



- 마약류에 대한 사회적 심각성과 위험성에 대한 인식도가 높은 집단 모두 ‘관심을 가지고 정상적인 생활을 돕겠다’는 적극적 태도를 보이고 있음.
- 반면, 마약류에 대한 사회적 심각성과 위험성을 낮게 인식하는 집단은 ‘관심을 갖기 않겠다’는 의견이 상대적으로 높게 나타남.

〈 사회적 인식에 따른 마약류 중독 회복자에 대한 인식 〉

마약류 중독 회복자에 대한 인식	사회적 심각성 정도(%)		사회구성원의 위험성 인식정도(%)	
	심각한 편 (N=812)	심각하지 않은 편 (N=188)	인식하는 편 (N=657)	인식하지 않은 편 (N=343)
서로 돕겠다	54.3	39.2	53.0	48.1
문제없지만 어울리지 않겠다	32.6	34.4	33.5	31.5
관심을 갖지 않겠다	8.8	19.9	9.3	13.7
타지역으로 이전요구	4.4	6.5	4.1	6.1

* 기타의견 제외

- 마약류 중독 회복자에게 ‘이웃들과 함께 관심을 갖고 정상적인 사회생활을 할 수 있도록 돕겠다’는 적극적 태도는 여성(55.2%), 연령이 높을수록, 광주/전라(63.6%) 거주자, 학력이 낮을수록, 자영업(64.1%)에서 상대적으로 높게 나타남.
- 반면, 남성(34.0%), 연령이 낮을수록, 부산/울산/경남(38.3%), 학력이 높을수록, 학생(42.4%), 월 평균 가구소득이 201-300만원(34.3%)에서는 ‘문제라고 생각하지는 않지만 경각심을 갖고 어울리지는 않겠다’는 방관적인 태도를 보임.

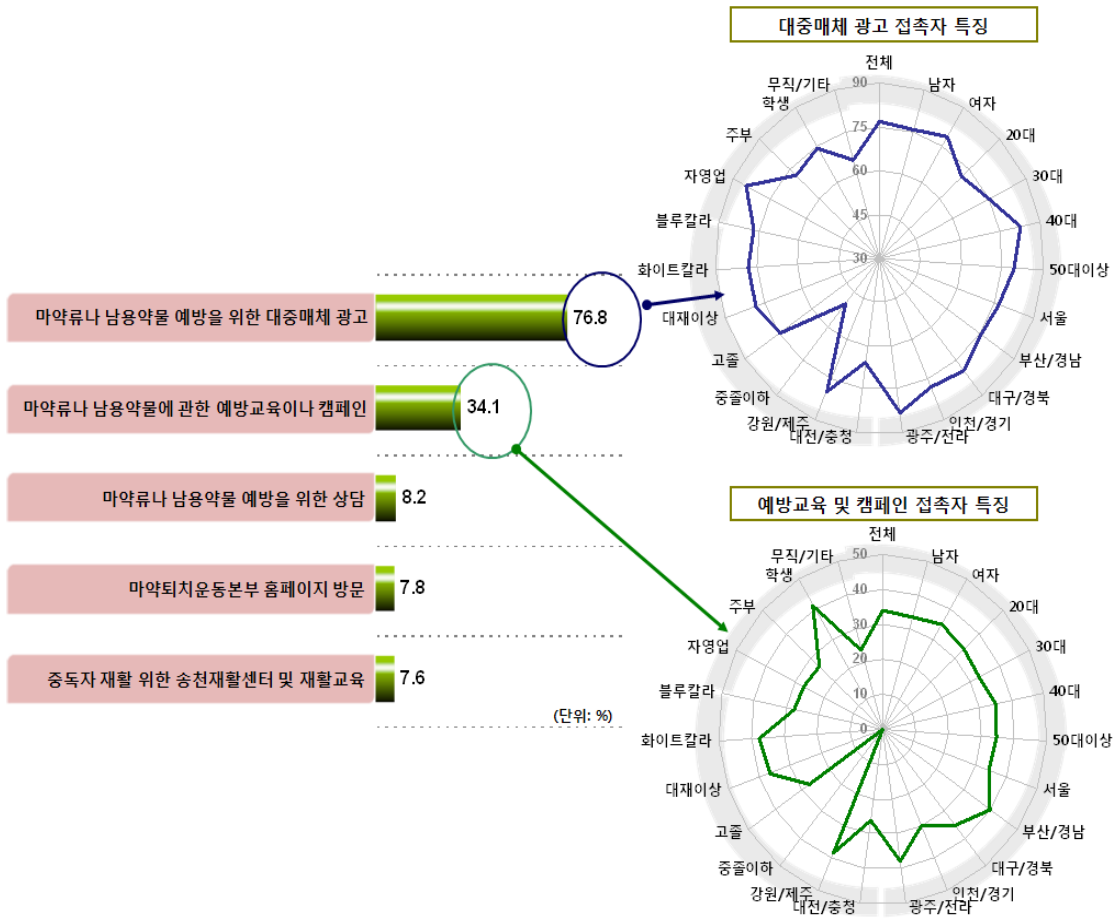
		사례수	이웃들과 함께 관심을 갖고 사회생활 할수 있도록 돕겠다	문제라고 생각하지 않지만 경각심을 갖고 어울리지는 않겠다	관심을 갖지 않겠다	이웃들과 함께 다른 지역으로 옮길 것을 요구하겠다	기타
전 체		1,000명	51.3%	32.8%	10.8%	4.8%	0.3%
성	남자	491	47.3	34.0	12.2	6.3	0.2
	여자	509	55.2	31.6	9.4	3.3	0.4
연령	20대	244	32.8	43.9	15.6	7.0	0.8
	30대	258	47.7	32.6	12.8	7.0	0.0
	40대	211	54.5	32.7	10.4	2.4	0.0
	50대이상	287	67.9	23.7	5.2	2.8	0.3
거주지	서울	221	43.9	34.8	13.1	7.2	0.9
	부산/울산/경남	167	49.7	38.3	10.2	1.8	0.0
	대구/경북	116	48.3	32.8	12.1	6.0	0.9
	경기/인천	241	52.3	33.2	10.0	4.6	0.0
	광주/전라	118	63.6	23.7	7.6	5.1	0.0
	대전/충청	103	52.4	32.0	11.7	3.9	0.0
지역크기	강원	34	64.7	23.5	8.8	2.9	0.0
	광역시	489	45.0	36.6	12.5	5.5	0.4
	중소도시	417	56.6	30.2	9.4	3.6	0.2
최종학력	군/읍/면	94	60.6	24.5	8.5	6.4	0.0
	중졸이하	10	60.0	20.0	20.0	0.0	0.0
	고졸	243	59.7	30.5	7.0	2.9	0.0
직업	대재이상	747	48.5	33.7	11.9	5.5	0.4
	화이트칼라	572	49.3	33.9	10.8	5.6	0.3
	블루칼라	79	57.0	25.3	11.4	6.3	0.0
	자영업	78	64.1	29.5	5.1	1.3	0.0
	전업주부	152	57.9	27.6	10.5	3.3	0.7
	학생	85	36.5	42.4	15.3	5.9	0.0
월평균 가구소득	기타/무직	34	50.0	38.2	11.8	0.0	0.0
	100만원이하	30	43.3	40.0	13.3	3.3	0.0
	101-200만원	139	50.4	28.8	12.2	7.2	1.4
	201-300만원	239	48.5	34.3	12.1	5.0	0.0
	301-400만원	203	51.2	33.5	11.3	3.9	0.0
해외체류 경험	401만원이상	389	54.0	32.4	9.0	4.4	0.3
	있음	109	48.6	32.1	13.8	5.5	0.0
	없음	891	51.6	32.9	10.4	4.7	0.3

3 한국마약퇴치운동본부 활동 인식

1. 한국마약퇴치운동본부의 홍보활동 접촉도

- 한국마약퇴치운동본부 홍보활동 중 마약류나 남용약물 예방을 위한 ‘대중매체 광고’ 접촉도는 76.8%로 나타남.
- ‘마약류나 남용약물에 관한 예방교육이나 캠페인’ 접촉도는 34.1%, ‘마약류나 남용약물 예방을 위한 상담’은 8.2%, ‘마약퇴치운동본부 홈페이지 방문’은 7.8%, ‘중독자 재활을 위한 송천재활센터 및 재활교육’은 7.6%로 조사됨.
- 특히, 가장 노출이 큰 ‘대중매체 광고’와 ‘예방교육 및 캠페인’ 접촉자는 여성, 40대, 학력이 높을수록, 월 평균 가구소득이 높을수록 높게 나타남.

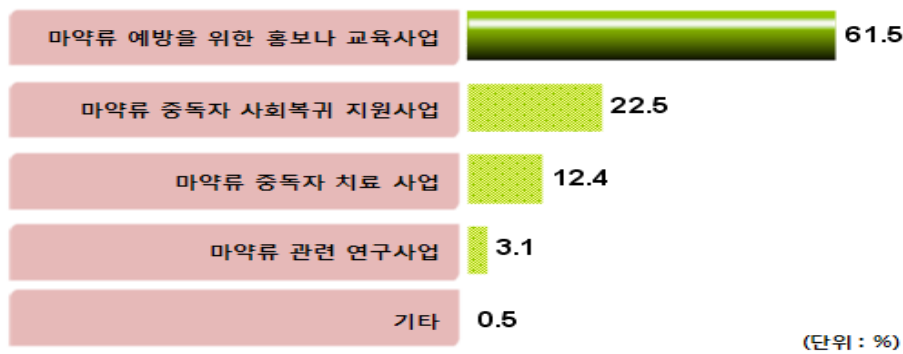
< 마약퇴치운동본부의 활동 접촉도 >



2. 향후 한국마약퇴치운동본부의 사업 방향

- 일반국민의 과반수이상(61.5%)은 향후 한국마약퇴치운동본부가 ‘마약류 예방을 위한 홍보나 교육 사업’을 강화해야 한다’는 견해를 제시함.
- 다음으로 ‘마약류 중독자 사회복귀 지원사업’(22.5%), ‘마약류 중독자 치료 사업’(12.4%), ‘마약류 관련 연구사업’(3.1%) 등의 순으로 사업방향을 제시함.

〈 한국마약퇴치운동본부 사업 방향 〉



- 마약류 및 약물남용의 사회적 심각성 인식수준과 관계없이 ‘마약류 예방을 위한 홍보나 교육사업’을 한국마약퇴치운동본부의 향후 주요 사업으로 제시하였고, 다음으로 ‘마약류 중독자 사회복귀 지원사업’에 대한 공감도가 높게 나타남.
- 반면, ‘마약류 관련 연구사업’에 대한 의견은 홍보나 교육사업 대비 낮은 수준으로 나타나, 연구사업에 대한 지지가 낮은 것으로 나타남.

〈 사회적 심각성 인식에 정도에 따른 한국마약퇴치운동본부 사업 방향 〉

사업방향(%) 사회적 심각성	마약류 예방을 위한 홍보나 교육사업	마약류 중독자 사회복귀 지원사업	마약류 중독자 치료사업	마약류 관련 연구사업
심각한 편 (N=812)	62.1	22.4	12.6	2.6
심각하지 않은 편 (N=188)	59.0	22.9	11.7	5.3

* 기타의견 제외

- 한국마약퇴치운동본부가 향후 ‘마약류 예방을 위해 홍보나 교육사업을 강화해야 한다’는 의견은 여성(64.0%), 연령이 높을수록, 광주/전라(67.8%) 거주자, 학력이 높을수록, 월 평균 가구소득 수준이 높을수록 많은 것으로 나타남.
- 반면, ‘마약류 중독자 사회복귀 지원사업’을 강화해야 한다는 의견은 남성(26.1%), 30대(26.0%), 서울(27.1%) 거주자, 고졸(23.0%), 블루칼라(38.0%), 월 평균 가구소득 301-400만원(26.6%) 소득층에서 상대적으로 높게 제시함.

		사례수	마약류 예방을 위한 홍보나 교육사업	마약류 중독자 사회복귀 지원사업	마약류 중독자 치료사업	마약류 관련 연구사업	기타	
전 체		1,000명	61.5%	22.5%	12.4%	3.1%	0.5%	
성	남자	491	58.9	26.1	11.4	3.1	0.6	
	여자	509	64.0	19.1	13.4	3.1	0.4	
연령	20대	244	48.8	25.8	20.9	3.7	0.8	
	30대	258	58.1	26.0	11.2	4.3	0.4	
	40대	211	66.8	21.3	10.4	1.4	0.0	
	50대이상	287	71.4	17.4	7.7	2.8	0.7	
거주지	서울	221	59.7	27.1	10.4	2.7	0.0	
	부산/울산/경남	167	63.5	19.2	14.4	3.0	0.0	
	대구/경북	116	59.5	25.0	11.2	3.4	0.9	
	경기/인천	241	56.8	24.9	14.1	3.3	0.8	
	광주/전라	118	67.8	15.3	13.6	3.4	0.0	
	대전/충청	103	67.0	18.4	10.7	1.9	1.9	
지역크기	강원	34	64.7	20.6	8.8	5.9	0.0	
	광역시	489	60.3	24.1	12.9	2.5	0.2	
	중소도시	417	61.9	22.5	11.3	3.6	0.7	
	군/읍/면	94	66.0	13.8	14.9	4.3	1.1	
	최종학력	중졸이하	10	60.0	10.0	30.0	0.0	0.0
		고졸	243	61.3	23.0	10.7	4.5	0.4
대재이상		747	61.6	22.5	12.7	2.7	0.5	
직업	화이트칼라	572	62.1	23.1	11.5	2.8	0.5	
	블루칼라	79	43.0	38.0	12.7	5.1	1.3	
	자영업	78	64.1	20.5	11.5	3.8	0.0	
	전업주부	152	73.7	13.2	9.2	3.3	0.7	
	학생	85	50.6	20.0	25.9	3.5	0.0	
	기타/무직	34	61.8	29.4	8.8	0.0	0.0	
월평균 가구소득	100만원이하	30	53.3	23.3	16.7	6.7	0.0	
	101-200만원	139	58.3	23.0	15.8	2.2	0.7	
	201-300만원	239	60.3	21.8	14.6	2.9	0.4	
	301-400만원	203	61.1	26.6	9.4	3.0	0.0	
	401만원이상	389	64.3	20.6	11.1	3.3	0.8	
해외체류 경험	있음	109	58.7	23.9	13.8	2.8	0.9	
	없음	891	61.8	22.3	12.2	3.1	0.4	

4 마약류 및 약물남용의 확산 방지 방안

1. 마약류 및 약물남용 방지를 위한 정책 방안

- 향후 마약류 및 약물남용의 확산을 방지하기 위한 가장 바람직한 방안으로 ‘마약류 사용자 및 유통자, 제조자에 대한 처벌 강화’(32.0%)를 1순위로 꼽음.
- 다음으로 ‘초·중·고 교과목 중 마약류 예방 교육시간 배당’(27.7%), ‘TV 등 대중매체를 통한 마약퇴치 홍보 프로그램 반영’(23.9%), ‘마약중독자 치료 및 재활 등 사회복귀를 위한 지원 강화’(15.8%) 등의 순으로 확산 방지 방안을 제시함.

〈 마약류 및 약물남용의 확산 방지 방안 〉



- 마약류 및 약물남용의 사회적 심각성과 위험성의 인식정도에 관계없이 ‘마약류 사용 및 유통자, 제조자에 대한 처벌 강화’와 ‘초·중·고 교과목 중 마약류 예방 교육시간 배당’을 마약류 및 약물남용 확산 방지 방안 1, 2위로 제시함.
- 사회적 심각성에 대한 공감도가 낮은 집단에서 ‘대중매체 홍보 프로그램 반영’과 ‘사회복귀 지원강화’에 대한 의견에 상대적으로 높게 나타남.

〈 사회적 심각성 및 위험성 인식에 정도에 따른 마약류 및 약물남용 확산 방지방안 〉

구분	방지방안(%)	마약사범 처벌강화	마약류 예방 교육시간 배당	대중매체 홍보 프로그램 반영	사회복귀 지원강화
심각한 편		32.5	28.7	23.0	15.4
심각하지 않은 편		29.8	23.4	27.7	17.6
마약류 위험성 인식		30.9	27.4	25.4	15.5
마약류 위험성 비인식		34.1	28.3	21.0	16.3

* 무응답 제외

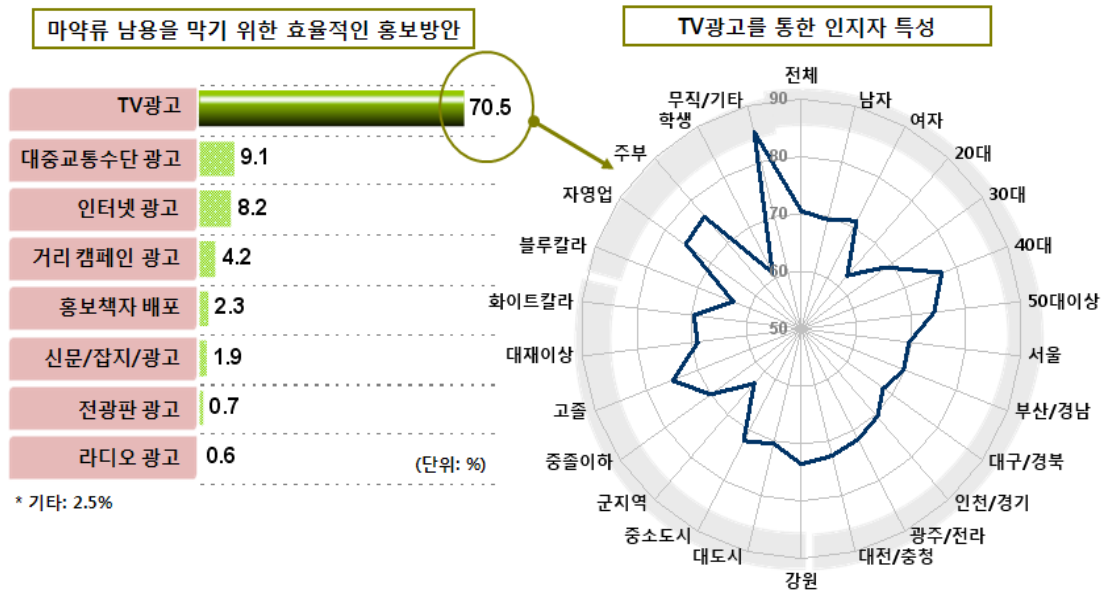
- 향후 마약류 및 약물남용 확산 방지 방안으로 ‘마약류 사용자 및 유통자, 제조자에 대한 처벌 강화’를 주장한 의견은 남성(33.0%), 30대(38.8%) 및 20대(34.8%), 부산/울산/경남(37.7%), 고학력층, 월 평균 가구소득 201 - 300만원이하(36.0%) 소득층에서 높았음.
- 반면 ‘초/중/고 교과목 중 마약류 예방 교육시간 배당’을 강조하는 의견은 연령이 높을수록, 부산/울산/경남(28.7%) 및 대구/경북(28.4%), 화이트칼라, 전업주부(각 27.6%), 월평균 가구소득 301-400만원(29.6%) 소득층에서 높았음.

		사례수	마약류 사용자 및 유통자, 제조자에 대한 처벌 강화	초/중/고 교과목 중 마약류 예방 교육시간 배당	대중 매체를 통한 마약퇴치 홍보 프로그램 방영	사회 복귀를 위한 지원강화	기타
전 체		1,000명	32.0%	27.7%	23.9%	15.8%	0.6%
성	남자	491	33.0	26.9	23.2	16.1	0.8
	여자	509	31.0	28.5	24.6	15.5	0.4
연령	20대	244	34.8	22.1	20.9	21.3	0.8
	30대	258	38.8	27.1	17.8	15.5	0.8
	40대	211	26.5	31.8	26.1	15.2	0.5
	50대이상	287	27.5	30.0	30.3	11.8	0.3
거주지	서울	221	28.1	26.7	29.9	15.4	0.0
	부산/울산/경남	167	37.7	28.7	18.0	15.6	0.0
	대구/경북	116	27.6	28.4	21.6	20.7	1.7
	경기/인천	241	34.9	27.4	22.8	14.5	0.4
	광주/전라	118	32.2	27.1	24.6	15.3	0.8
	대전/충청	103	25.2	28.2	29.1	16.5	1.0
지역크기	강원	34	44.1	29.4	11.8	11.8	2.9
	광역시	489	29.4	28.6	24.9	16.8	0.2
	중소도시	417	36.0	24.0	24.0	15.6	0.5
최종학력	군/읍/면	94	27.7	39.4	18.1	11.7	3.2
	중졸이하	10	0.0	50.0	40.0	10.0	0.0
	고졸	243	31.3	25.1	28.0	15.6	0.0
직업	대재이상	747	32.7	28.2	22.4	15.9	0.8
	화이트칼라	572	34.1	27.6	22.0	15.4	0.9
	블루칼라	79	29.1	26.6	20.3	22.8	1.3
	자영업	78	24.4	26.9	37.2	11.5	0.0
	전업주부	152	30.3	27.6	28.9	13.2	0.0
	학생	85	35.3	21.2	20.0	23.5	0.0
월평균 가구소득	기타/무직	34	20.6	50.0	20.6	8.8	0.0
	100만원이하	30	16.7	40.0	30.0	13.3	0.0
	101-200만원	139	26.6	29.5	24.5	18.0	1.4
	201-300만원	239	36.0	27.2	20.1	16.7	0.0
	301-400만원	203	29.6	29.6	22.7	17.7	0.5
해외체류 경험	401만원이상	389	33.9	25.4	26.2	13.6	0.8
	있음	109	29.4	33.0	17.4	20.2	0.0
	없음	891	32.3	27.0	24.7	15.3	0.7

2. 마약류 남용을 막기 위한 가장 효과적인 홍보방안

- 일반국민의 과반수이상(70.5%)은 마약류 남용을 막기 위한 가장 효과적인 홍보 방안으로 'TV 광고(DMB 광고 포함)'를 1순위 의견에 높은 공감을 나타냄.
- 다음으로 '대중교통 수단 광고'(9.1%), '인터넷 광고'(8.2%), '거리 캠페인 광고'(4.2%), '홍보책자 배포'(2.3%), '신문/잡지/광고'(1.9%), '전광판 광고'(0.7%), '라디오 광고'(0.6%) 등의 순으로 조사됨.
- 'TV광고'를 통해서 마약류 남용을 막기 위한 가장 효과적인 홍보라고 인정한 응답자는 40대(77.3%), 대전/충청(72.8%) 거주자, 고졸(74.9%), 전업주부(76.3%), 월 평균 가구소득이 301 - 400만원이상(73.4%)로 상대적으로 높게 나타남.

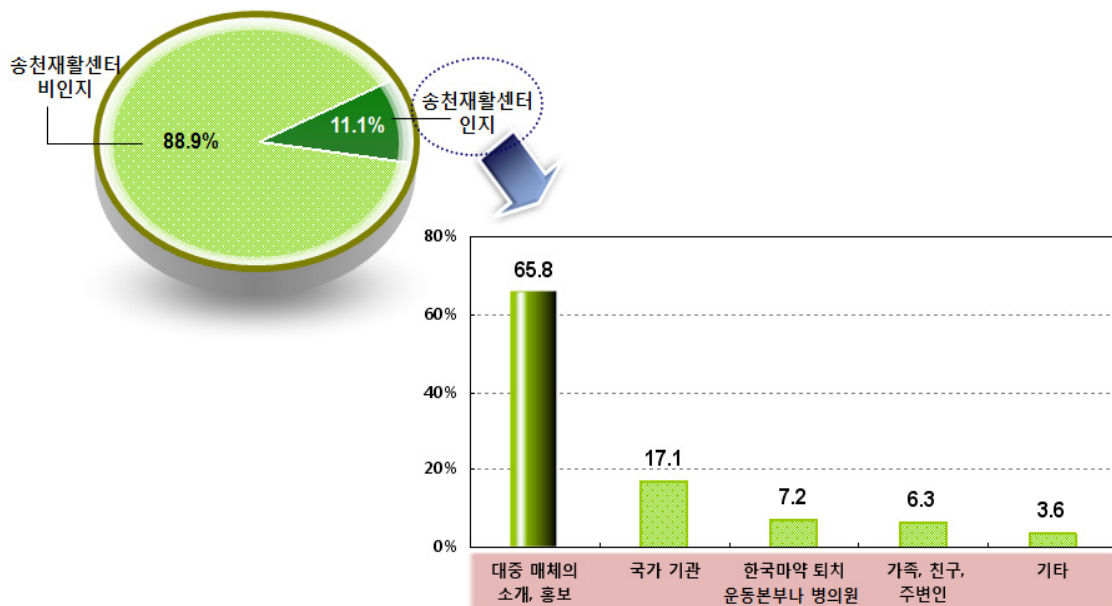
< 마약류 남용을 막기 위한 가장 효과적인 홍보방안 >



5 중독자 재활시설 인지도

- 일반국민의 10명 중 1명(11.1%)은 마약류 중독자 재활 시설인 ‘송천재활센터’에 대해 인지하고 있는 반면, 일반국민의 대다수(88.9%)가 ‘모른다’는 의견을 제시하여 향후 이에 대한 홍보 강화가 요망됨.

< 중독자 재활시설 인지 및 인지경로 >



- ‘송천재활센터’ 인지자(N=111)의 65.8%는 ‘TV, 신문, 인터넷 등 대중 매체의 소개, 홍보’를 통해 중독자 재활시설인 ‘송천재활센터’를 인지한 것으로 조사됨.
- 다음으로 ‘식약청, 보건소 등 국가기관을 통해서’(17.1%), ‘한국마약퇴치운동본부나 병의원을 통해서’(7.2%), ‘가족, 친구, 주변인을 통해서’(6.3%) 순임.
- 특히 대중매체 홍보를 통해 인지하게 되었다는 응답은 남성(66.0%), 50대이상(68.1%), 부산/울산/경남(82.4%)거주자, 학력이 높을수록, 자영업(78.6%), 월평균소득 101~200만원(72.7%)에서 높게 나타남.

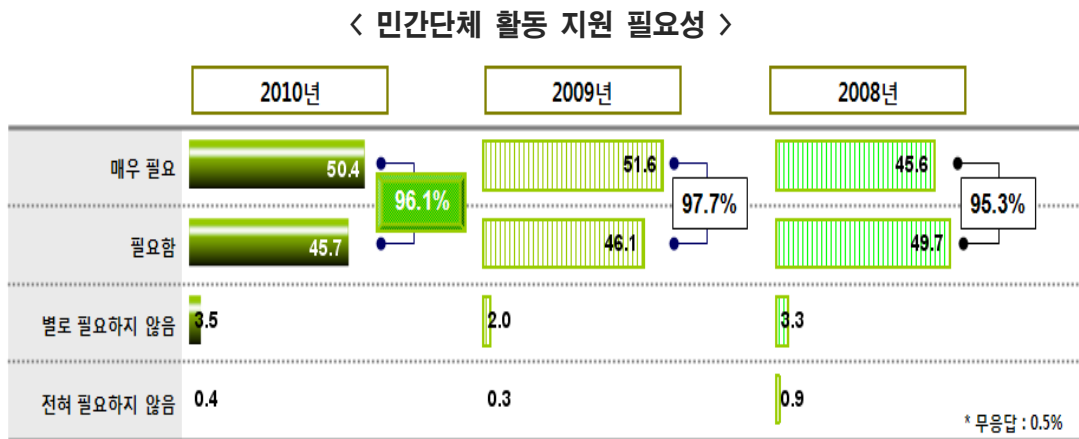
- 마약류 중독자 재활 시설인 ‘송천재활센터’에 대해 ‘인지’하고 있는 응답자는 여성(12.0%), 연령이 높을수록, 강원(17.6%) 및 광주/전라(15.3%), 학력이 높을수록, 자영업(17.9%), 월 평균 가구소득이 높을수록 상대적으로 높게 나타남.
- 반면, 남성(89.8%), 연령이 낮을수록, 경기/인천(90.5%), 학생(92.9%), 월 평균 가구소득이 낮을수록 ‘송천재활센터’에 대한 인지수준이 낮은 것으로 조사됨.

	사례수	인지여부(N=1000)		인지자의 인지경로(N=111)					
		인지	비인지	대중 매체의 소개, 홍보를 통해서	국가 기관을 통해서	마약퇴치 운동본부 병의원 통해서	가족, 친구, 주변인을 통해	기타	
전 체	1,000명	11.1%	88.9%	65.8%	17.1%	7.2%	6.3%	3.6%	
성	남자	491	10.2	89.8	66.0	20.0	6.0	6.0	2.0
	여자	509	12.0	88.0	65.6	14.8	8.2	6.6	4.9
연령	20대	244	7.0	93.0	58.8	35.3	0.0	0.0	5.9
	30대	258	8.9	91.1	65.2	13.0	4.3	13.0	4.3
	40대	211	11.4	88.6	66.7	16.7	8.3	4.2	4.2
	50대이상	287	16.4	83.6	68.1	12.8	10.6	6.4	2.1
거주지	서울	221	10.0	90.0	63.6	18.2	4.5	9.1	4.5
	부산/울산/경남	167	10.2	89.8	82.4	11.8	5.9	0.0	0.0
	대구/경북	116	12.1	87.9	57.1	14.3	14.3	14.3	0.0
	경기/인천	241	9.5	90.5	56.5	26.1	8.7	0.0	8.7
	광주/전라	118	15.3	84.7	66.7	11.1	5.6	11.1	5.6
	대전/충청 강원	103 34	10.7 17.6	89.3 82.4	72.7 66.7	18.2 16.7	9.1 0.0	0.0 16.7	0.0 0.0
지역크기	광역시	489	12.1	87.9	66.1	16.9	6.8	6.8	3.4
	중소도시	417	9.6	90.4	65.0	15.0	10.0	7.5	2.5
	군/읍/면	94	12.8	87.2	66.7	25.0	0.0	0.0	8.3
최종학력	중졸이하	10	0.0	100.0	60.0	28.0	4.0	4.0	4.0
	고졸	243	10.3	89.7	67.4	14.0	8.1	7.0	3.5
	대재이상	747	11.5	88.5	62.9	17.1	8.6	5.7	5.7
직업	화이트칼라	572	12.2	87.8	50.0	12.5	12.5	25.0	0.0
	블루칼라	79	10.1	89.9	78.6	14.3	7.1	0.0	0.0
	자영업	78	17.9	82.1	66.7	25.0	0.0	8.3	0.0
	전업주부	152	7.9	92.1	83.3	16.7	0.0	0.0	0.0
	학생	85	7.1	92.9	100.0	0.0	0.0	0.0	0.0
	기타/무직	34	2.9	97.1	0.0	0.0	0.0	0.0	0.0
월평균 가구소득	100만원이하	30	6.7	93.3	0.0	50.0	0.0	50.0	0.0
	101-200만원	139	7.9	92.1	72.7	18.2	0.0	9.1	0.0
	201-300만원	239	10.0	90.0	58.3	20.8	8.3	8.3	4.2
	301-400만원	203	8.9	91.1	61.1	22.2	0.0	11.1	5.6
	401만원이상	389	14.4	85.6	71.4	12.5	10.7	1.8	3.6
해외체류 경험	있음	109	19.3	80.7	61.9	14.3	9.5	9.5	4.8
	없음	891	10.1	89.9	66.7	17.8	6.7	5.6	3.3

⑥ 마약류 및 약물남용 확산 방지를 위한 민간단체지원 필요성 및 참여의향

1. 마약류 확산 방지를 위한 민간단체 활동 지원 필요성

- 일반국민의 대다수(96.1%)는 향후 마약류 및 약물남용의 확산 방지를 위해 정부는 행정력뿐만 아니라 민간단체의 활동에도 지원을 강화할 ‘필요성이 있다’는 의견에 높은 공감을 나타낸 반면, ‘불필요하다’는 부정적 견해는 3.9%(전혀 필요하지 않다 0.4% + 별로 필요하지 않다 3.5%)에 불과함.
- 지난 '09년 대비 '10년 ‘민간단체 활동 지원 필요성’에 대한 일반국민들의 필요성은 1.6%p 감소된 것으로 분석됨.



- 마약류 및 약물남용의 사회적 위험성과 심각성을 인식하는 집단에서 민간단체 활동 지원 강화에 공감하는 의견이 더 높았음.
- 전반적으로 마약류 및 약물남용의 심각성과 위험성에 대한 인식여부와 관계없이 ‘정부의 민간단체 활동 지원은 강화되어야 한다’는 견해가 높은 것으로 분석됨.

< 사회적 인식에 따른 민간단체 활동지원 필요성 >

민간단체 지원 필요성(%)		필요(A+B)	매우 필요(A)	필요하다고 봄(B)	별로 필요하지 않음	전혀 필요하지 않음
심각성 및 위험성 인식						
심각성	심 각	97.1	53.8	43.3	2.6	0.2
	비심각	91.5	35.6	55.9	7.4	1.1
인식정도	인 식	95.8	51.1	45.7	2.7	0.5
	비인식	94.8	49.0	45.8	5.0	0.3

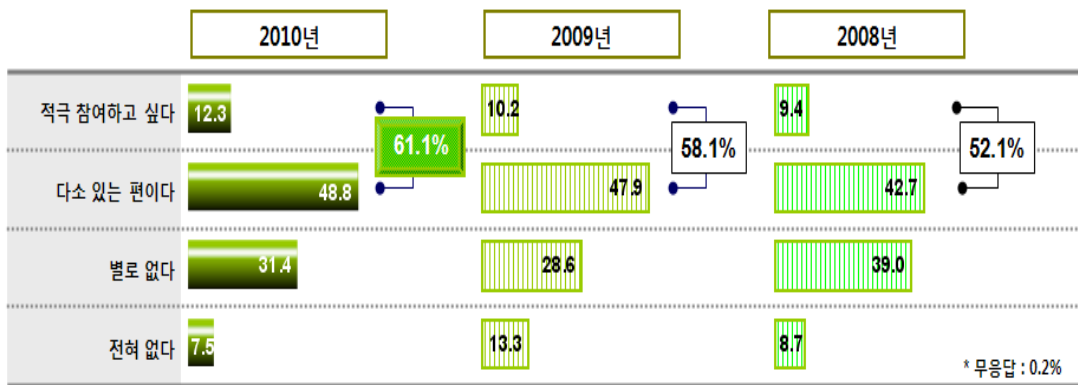
- 마약류 및 약물남용 방지를 위해 정부의 민간단체지원이 '필요하다'는 의견은 여성(96.3%), 40대(96.7%), 광주/전라(98.3%), 고졸(96.7%), 학생(97.6%), 월평균 가구소득 201-300만원(97.5%)에서 상대적으로 높게 나타남.
- 반면, 남성(4.1%), 20대(4.5%), 서울(6.3%), 대재이상(4.1%), 자영업(5.1%), 월평균 가구소득 301-400만원(5.9%)의 경우 '필요하지 않다'라는 견해가 상대적으로 높은 것으로 조사됨.

		사례수	매우 필요함	필요함	별로 필요 하지 않음	전혀 필요 하지 않음	종합평가		
							필요	불필요	
전 체		1,000명	50.4%	45.7%	3.5%	0.4%	96.1%	3.9%	
성	남자	491	48.3	47.7	3.7	0.4	95.9	4.1	
	여자	509	52.5	43.8	3.3	0.4	96.3	3.7	
연령	20대	244	49.2	46.3	3.7	0.8	95.5	4.5	
	30대	258	49.6	46.1	3.9	0.4	95.7	4.3	
	40대	211	55.0	41.7	3.3	0.0	96.7	3.3	
	50대이상	287	48.8	47.7	3.1	0.3	96.5	3.5	
거주지	서울	221	48.4	45.2	6.3	0.0	93.7	6.3	
	부산/울산/경남	167	48.5	46.7	4.8	0.0	95.2	4.8	
	대구/경북	116	49.1	46.6	3.4	0.9	95.7	4.3	
	경기/인천	241	52.3	45.2	2.1	0.4	97.5	2.5	
	광주/전라	118	58.5	39.8	0.8	0.8	98.3	1.7	
	대전/충청	103	42.7	55.3	1.0	1.0	98.1	1.9	
지역크기	강원	34	58.8	35.3	5.9	0.0	94.1	5.9	
	광역시	489	50.3	45.6	4.1	0.0	95.9	4.1	
	중소도시	417	51.3	45.6	2.9	0.2	96.9	3.1	
	군/읍/면	94	46.8	46.8	3.2	3.2	93.6	6.4	
	최종학력	중졸이하	10	40.0	60.0	0.0	0.0	100.0	0.0
		고졸	243	46.5	50.2	2.9	0.4	96.7	3.3
대재이상		747	51.8	44.0	3.7	0.4	95.9	4.1	
직업	화이트칼라	572	53.0	42.7	4.0	0.3	95.6	4.4	
	블루칼라	79	51.9	44.3	1.3	2.5	96.2	3.8	
	자영업	78	47.4	47.4	5.1	0.0	94.9	5.1	
	전업주부	152	46.1	50.7	3.3	0.0	96.7	3.3	
	학생	85	41.2	56.5	2.4	0.0	97.6	2.4	
	기타/무직	34	52.9	47.1	0.0	0.0	100.0	0.0	
월평균 가구소득	100만원이하	30	53.3	43.3	0.0	3.3	96.7	3.3	
	101-200만원	139	48.9	48.2	2.2	0.7	97.1	2.9	
	201-300만원	239	49.4	48.1	2.5	0.0	97.5	2.5	
	301-400만원	203	49.3	44.8	5.9	0.0	94.1	5.9	
	401만원이상	389	51.9	44.0	3.6	0.5	95.9	4.1	
해외체류 경험	있음	109	58.7	39.4	0.9	0.9	98.2	1.8	
	없음	891	49.4	46.5	3.8	0.3	95.8	4.2	

2. 마약류 확산 방지를 위한 민간단체 활동 참여 의향

- 일반국민의 과반수이상(61.1%)이 향후 마약류 및 약물남용의 확산 방지를 위해 민간단체의 활동에도 참여할 '의향이 있다'는 의견에 높은 공감을 나타낸 반면, '참여할 의향이 없다'는 부정적 견해는 38.9%(전혀 없다 7.5% + 별로 없다 31.4%)에 불과함.
- 지난 '09년 대비 '10년 '민간단체 활동 참여 의향'은 3.0%p 상승하였음.

〈 민간단체 활동 참여 의향 〉



- 마약류 및 약물남용의 사회적 위험성과 심각성을 인식하는 집단일수록 민간단체 활동 참여의향이 더 높았음.
- 반면, 위험성과 심각성을 인식하지 않는 집단은 민간단체 활동 참여에 대한 공감도가 상대적으로 낮게 나타났고, 특히 심각하지 않다는 의견에 대해 공감한 응답자는 참여의사가 '별로 없다'라고 응답한 비중이 상대적으로 높게 나타남.

〈 사회적 인식에 따른 민간단체 활동 참여 의향 〉

민간단체 활동 참여 의향(%)		의향있음(A+B)	적극 참여(A)	다소 있음(B)	별로 없다	전혀 없다
심각성 및 위험성 인식						
심각성	심 각	64.5	13.3	51.2	28.8	6.7
	비심각	46.3	8.0	38.3	42.6	11.2
인식정도	인 식	62.9	14.2	48.7	31.4	5.8
	비인식	57.7	8.7	49.0	31.5	10.8

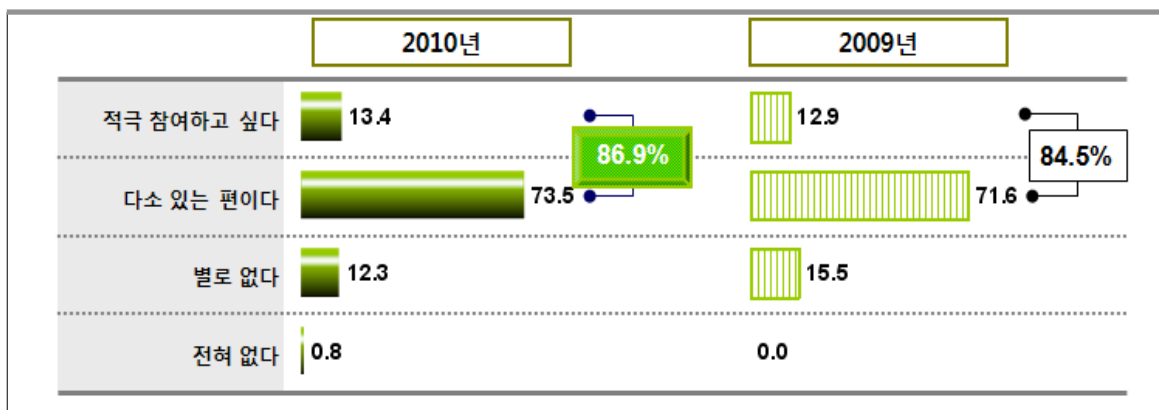
- 마약류 및 약물남용 방지를 위한 민간단체활동 참여의향은 연령이 높을수록, 광주/전라(71.2%) 거주자, 학력이 낮을수록, 기타/무직(67.6%) 및 자영업(66.7%), 월평균 가구소득 100만원 이하(63.3%) 소득층에서 상대적으로 높게 나타남.

		사례수	적극 참여	다소 있는편	별로 없음	전혀 없음	종합평가	
							참여	미참여
전 체		1,000명	12.3%	48.8%	31.4%	7.5%	61.1%	38.9%
성	남자	491	10.2	50.9	31.0	7.9	61.1	38.9
	여자	509	14.3	46.8	31.8	7.1	61.1	38.9
연령	20대	244	8.2	43.9	36.5	11.5	52.0	48.0
	30대	258	9.3	47.7	36.0	7.0	57.0	43.0
	40대	211	11.4	52.1	30.8	5.7	63.5	36.5
	50대이상	287	19.2	51.6	23.3	5.9	70.7	29.3
거주지	서울	221	11.3	46.6	32.6	9.5	57.9	42.1
	부산/울산/경남	167	10.2	46.1	34.7	9.0	56.3	43.7
	대구/경북	116	12.9	48.3	29.3	9.5	61.2	38.8
	경기/인천	241	10.0	52.7	32.0	5.4	62.7	37.3
	광주/전라	118	21.2	50.0	22.0	6.8	71.2	28.8
	대전/충청	103	12.6	47.6	34.0	5.8	60.2	39.8
지역크기	광역시	489	12.3	47.6	31.7	8.4	59.9	40.1
	중소도시	417	11.8	50.8	32.1	5.3	62.6	37.4
	군/읍/면	94	14.9	45.7	26.6	12.8	60.6	39.4
최종학력	중졸이하	10	20.0	50.0	30.0	0.0	70.0	30.0
	고졸	243	11.9	49.8	31.7	6.6	61.7	38.3
	대재이상	747	12.3	48.5	31.3	7.9	60.8	39.2
직업	화이트칼라	572	12.6	49.5	30.8	7.2	62.1	37.9
	블루칼라	79	10.1	54.4	27.8	7.6	64.6	35.4
	자영업	78	17.9	48.7	29.5	3.8	66.7	33.3
	전업주부	152	11.8	44.1	37.5	6.6	55.9	44.1
	학생	85	4.7	48.2	30.6	16.5	52.9	47.1
	기타/무직	34	20.6	47.1	29.4	2.9	67.6	32.4
월평균 가구소득	100만원이하	30	16.7	46.7	30.0	6.7	63.3	36.7
	101-200만원	139	8.6	51.1	33.8	6.5	59.7	40.3
	201-300만원	239	11.7	51.5	28.9	7.9	63.2	36.8
	301-400만원	203	10.3	51.7	32.0	5.9	62.1	37.9
	401만원이상	389	14.7	45.0	31.9	8.5	59.6	40.4
해외체류 경험	있음	109	17.4	51.4	25.7	5.5	68.8	31.2
	없음	891	11.7	48.5	32.1	7.7	60.2	39.8

3. 자원봉사 참여의향 및 민간단체 기부의향

- 마약류 및 약물남용의 확산을 막기 위한 민간단체 활동 참여의향자(N=611) 중 86.9%(적극참여하고 싶다 13.4% + 다소 있는 편이다 73.5%)는 참여의향이 있는 반면, 13.1%(별로 없다 12.3% + 전혀 없다 0.8%)는 참여 의향이 없는 것으로 나타남.
- '09년(84.5%) 대비 참여의향이 있는 응답자는 2.4%p 증가함.

< 자원봉사 참여의향 >



- 마약류 및 약물남용의 심각성과 인식도에 상관없이 '자원봉사 활동의향'에 대한 공감도가 높은 수준으로 나타남.

< 사회적 인식에 따른 자원봉사 참여의향 >

자원봉사 참여의향(%)		의향있음(A+B)	적극 참여(A)	다소 있음(B)	별로 없다	전혀 없다
심각성 및 위험성 인식						
심각성	심 각	88.1	14.0	<u>74.1</u>	10.7	1.2
	비심각	84.3	12.1	<u>72.2</u>	15.7	0.0
인식정도	인 식	64.4	7.5	<u>56.9</u>	<u>37.9</u>	2.0
	비인식	60.1	7.1	<u>53.0</u>	<u>37.9</u>	2.0

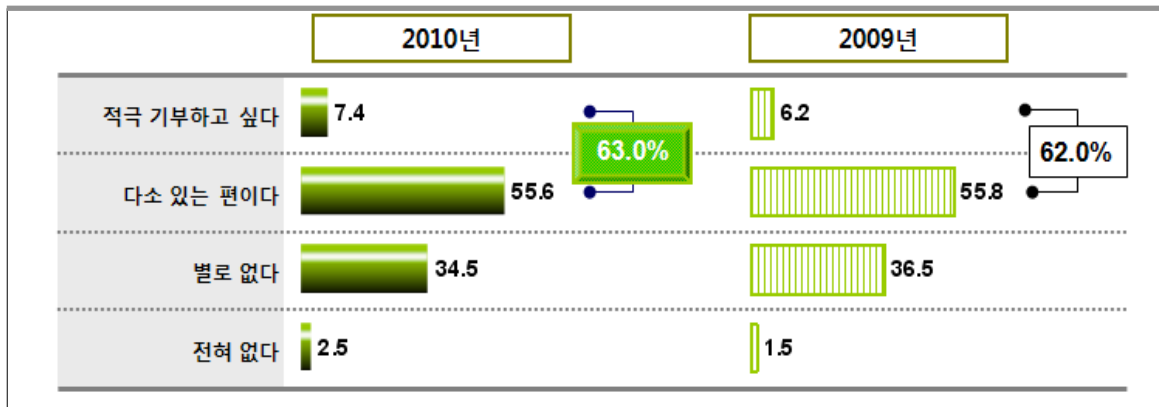
- ‘자원봉사자 참여의향자’는 여성(88.7%), 연령이 높을수록, 강원(90.5%) 및 대전/충청(90.3%) 거주자, 대재이상(86.8%), 학생(93.3%), 월 평균 가구소득 101~200만원 이하(90.4%) 소득층에서 상대적으로 높게 나타남.
- 참여의향이 없는 응답자는 남성(15.0%), 30대(19.7%), 부산/울산/경남(18.1%), 화이트칼라(14.1%), 월평균 소득수준 301-400만원(16.7%)에서 높게 나타남.

		사례수	적극 참여	다소 있는편	별로 없음	전혀 없음	종합평가	
							참여	미참여
전 체		611명	13.4%	73.5%	12.3%	0.8%	86.9%	13.1%
성	남자	300	10.7	74.3	14.3	0.7	85.0	15.0
	여자	311	16.1	72.7	10.3	1.0	88.7	11.3
연령	20대	127	11.0	73.2	15.0	0.8	84.3	15.7
	30대	147	8.8	71.4	19.7	0.0	80.3	19.7
	40대	134	8.2	82.1	7.5	2.2	90.3	9.7
	50대이상	203	21.7	69.5	8.4	0.5	91.1	8.9
거주지	서울	128	11.7	75.8	12.5	0.0	87.5	12.5
	부산/울산/경남	94	10.6	71.3	17.0	1.1	81.9	18.1
	대구/경북	71	21.1	67.6	9.9	1.4	88.7	11.3
	경기/인천	151	10.6	75.5	12.6	1.3	86.1	13.9
	광주/전라	84	19.0	69.0	10.7	1.2	88.1	11.9
	대전/충청	62	8.1	82.3	9.7	0.0	90.3	9.7
지역크기	강원	21	23.8	66.7	9.5	0.0	90.5	9.5
	광역시	293	13.3	75.4	10.6	0.7	88.7	11.3
	중소도시	261	13.8	71.3	14.6	0.4	85.1	14.9
최종학력	군/읍/면	57	12.3	73.7	10.5	3.5	86.0	14.0
	중졸이하	7	28.6	71.4	0.0	0.0	100.0	0.0
	고졸	150	12.0	74.7	11.3	2.0	86.7	13.3
직업	대재이상	454	13.7	73.1	12.8	0.4	86.8	13.2
	화이트칼라	355	11.5	74.4	13.8	0.3	85.9	14.1
	블루칼라	51	11.8	78.4	9.8	0.0	90.2	9.8
	자영업	52	25.0	61.5	11.5	1.9	86.5	13.5
	전업주부	85	15.3	71.8	10.6	2.4	87.1	12.9
	학생	45	6.7	86.7	6.7	0.0	93.3	6.7
월평균 가구소득	기타/무직	23	26.1	56.5	13.0	4.3	82.6	17.4
	100만원이하	19	26.3	63.2	5.3	5.3	89.5	10.5
	101-200만원	83	12.0	78.3	9.6	0.0	90.4	9.6
	201-300만원	151	7.9	79.5	11.3	1.3	87.4	12.6
	301-400만원	126	15.9	67.5	15.9	0.8	83.3	16.7
해외체류 경험	401만원이상	232	15.1	72.0	12.5	0.4	87.1	12.9
	있음	75	18.7	70.7	10.7	0.0	89.3	10.7
	없음	536	12.7	73.9	12.5	0.9	86.6	13.4

4. 민간단체 기부의향

- 마약류 및 약물남용의 확산을 막기 위한 민간단체 활동 참여의향자(N=611) 중 63.0%(적극 기부하고 싶다 7.4% + 다소 있는 편이다 55.6%)는 민간단체에 기부할 의향이 있다고 밝힌 반면, 37.0%(별로 없다 34.5% + 전혀 없다 2.5%)는 기부 의향이 없는 것으로 나타남.
- '09년(62.0%) 대비 민간단체 기부 의향이 있는 응답자는 1.0%p 증가한 것으로 조사됨.

< 민간단체 기부 의향 >



- 마약류 및 약물남용의 심각성과 위험성에 대한 인식수준에 상관없이 '민간단체 기부 의향'은 높은 수준으로 나타남.

< 사회적 인식에 따른 민간단체 기부 의향 >

민간단체 기부 의향 (%)		의향 있음(A+B)	적극 참여(A)	다소 있음(B)	별로 없다	전혀 없다
심각성 및 위험성 인식						
심각성	심 각	62.5	6.5	56.0	36.1	1.4
	비심각	58.8	4.7	54.1	38.8	2.4
인식정도	인 식	64.1	6.5	57.6	34.6	1.3
	비인식	57.8	5.5	52.3	40.2	2.0

- ‘민간단체 기부의향자’는 여성(64.0%), 연령이 높을수록, 경기/인천(66.2%) 거주자, 자영업(76.9%), 고학력의 고소득층에서 상대적으로 높게 나타남.
- 참여의향이 없는 응답자는 남성(38.0%), 20대(48.0%), 서울(39.8%), 학력수준이 높을수록, 학생(55.6%), 월평균 소득수준 101-200만원(47.0%)에서 높게 나타남.

	사례수	적극 기부 하고 싶다	다소 있는 편이다	별로 없다	전혀 없다	종합평가		
						동의	비동의	
전 체	611명	7.4%	55.6%	34.5%	2.5%	63.0%	37.0%	
성	남자	300	6.3	55.7	35.7	2.3	62.0	38.0
	여자	311	8.4	55.6	33.4	2.6	64.0	36.0
연령	20대	127	7.9	44.1	44.9	3.1	52.0	48.0
	30대	147	4.1	54.4	39.5	2.0	58.5	41.5
	40대	134	4.5	59.7	33.6	2.2	64.2	35.8
	50대이상	203	11.3	61.1	25.1	2.5	72.4	27.6
거주지	서울	128	10.2	50.0	38.3	1.6	60.2	39.8
	부산/울산/경남	94	6.4	55.3	36.2	2.1	61.7	38.3
	대구/경북	71	5.6	59.2	33.8	1.4	64.8	35.2
	경기/인천	151	6.0	60.3	28.5	5.3	66.2	33.8
	광주/전라	84	9.5	54.8	34.5	1.2	64.3	35.7
	대전/충청	62	3.2	58.1	37.1	1.6	61.3	38.7
지역크기	강원	21	14.3	42.9	42.9	0.0	57.1	42.9
	광역시	293	9.6	53.2	35.2	2.0	62.8	37.2
	중소도시	261	5.7	57.5	34.1	2.7	63.2	36.8
최종학력	군/읍/면	57	3.5	59.6	33.3	3.5	63.2	36.8
	중졸이하	7	0.0	71.4	28.6	0.0	71.4	28.6
	고졸	150	6.7	58.7	30.7	4.0	65.3	34.7
직업	대재이상	454	7.7	54.4	35.9	2.0	62.1	37.9
	화이트칼라	355	7.3	53.8	37.2	1.7	61.1	38.9
	블루칼라	51	2.0	58.8	39.2	0.0	60.8	39.2
	자영업	52	11.5	65.4	23.1	0.0	76.9	23.1
	전업주부	85	10.6	62.4	21.2	5.9	72.9	27.1
	학생	45	0.0	44.4	53.3	2.2	44.4	55.6
월평균 가구소득	기타/무직	23	13.0	52.2	21.7	13.0	65.2	34.8
	100만원이하	19	10.5	47.4	26.3	15.8	57.9	42.1
	101-200만원	83	9.6	43.4	44.6	2.4	53.0	47.0
	201-300만원	151	4.0	55.0	37.7	3.3	58.9	41.1
	301-400만원	126	4.8	59.5	33.3	2.4	64.3	35.7
해외체류 경험	401만원이상	232	9.9	59.1	30.2	0.9	69.0	31.0
	있음	75	10.7	60.0	29.3	0.0	70.7	29.3
	없음	536	6.9	55.0	35.3	2.8	61.9	38.1

첨부 1. 기초통계표

[응답자 특성표]

		사례수	%		
[전 체]		(1000)	100.0		
◎성 남 여	별 자 자	(491) (509)	49.1 50.9		
◎연 20 30 40 50	령 별 대 대 대 세 이 상	(244) (258) (211) (287)	24.4 25.8 21.1 28.7		
◎거 서 부 대 경 광 대 강	주 지 울 산/ 경 남 북 인 전 라 청 원	(221) (167) (116) (241) (118) (103) (34)	22.1 16.7 11.6 24.1 11.8 10.3 3.4		
◎지 광 중 군	역 소 / 읍	크 역 도 / 면	기 별 시 시 / 면	(489) (417) (94)	48.9 41.7 9.4
◎최 중 고 대	종 졸 대	학 이 재	력 하 상	(10) (243) (747)	1.0 24.3 74.7
◎직 화 블 자 전 학 기	업 이 루 영 업 타	업 트 칼 라 업 주 무	별 라 라 업 부 생 직	(572) (79) (78) (152) (85) (34)	57.2 7.9 7.8 15.2 8.5 3.4
◎월 100 101 201 301 401	평 만 - - - 만 원 원 원 원 원 이 하 상	가 구 소 득		(30) (139) (239) (203) (389)	3.0 13.9 23.9 20.3 38.9
◎해 외 없	외 체 류 경 험 없	경 험 있 음		(109) (891)	10.9 89.1

<표 1> 마약류 및 약물남용의 위험성 인지도

응답내용	사례수	충분히 인식함	대체로 인식하고 있는 편	별로 인식하지 못하는 편	전혀 인식하지 못함	종합 결과		계
						인지	비인지	
[전체]	(1000)	19.0	46.7	32.9	1.4	65.7	34.3	100.0
◎성남여	(491)	20.8	49.3	28.7	1.2	70.1	29.9	100.0
◎연령								
20대	(244)	18.4	44.7	36.1	.8	63.1	36.9	100.0
30대	(258)	18.6	43.4	34.9	3.1	62.0	38.0	100.0
40대	(211)	20.9	46.0	32.7	.5	66.8	33.2	100.0
50세 이상	(287)	18.5	51.9	28.6	1.0	70.4	29.6	100.0
◎거주지								
서울	(221)	20.4	42.1	36.7	.9	62.4	37.6	100.0
부산/울산/경남	(167)	21.6	46.1	32.3	.0	67.7	32.3	100.0
대구/경북	(116)	19.8	45.7	31.9	2.6	65.5	34.5	100.0
경기/인천	(241)	14.1	46.9	36.5	2.5	61.0	39.0	100.0
광주/전라	(118)	21.2	42.4	34.7	1.7	63.6	36.4	100.0
대전/충청	(103)	18.4	61.2	19.4	1.0	79.6	20.4	100.0
대강	(34)	23.5	52.9	23.5	.0	76.5	23.5	100.0
◎지역크기								
광역시	(489)	19.2	45.2	35.2	.4	64.4	35.6	100.0
중소도시	(417)	18.5	47.7	31.2	2.6	66.2	33.8	100.0
군/읍/면	(94)	20.2	50.0	28.7	1.1	70.2	29.8	100.0
◎최종교육수준								
중졸이하	(10)	10.0	70.0	10.0	10.0	80.0	20.0	100.0
고졸	(243)	20.6	44.9	32.5	2.1	65.4	34.6	100.0
대재이상	(747)	18.6	47.0	33.3	1.1	65.6	34.4	100.0
◎직업								
회사원	(572)	20.5	46.3	32.3	.9	66.8	33.2	100.0
블로그/칼럼	(79)	16.5	48.1	31.6	3.8	64.6	35.4	100.0
자영업	(78)	23.1	44.9	30.8	1.3	67.9	32.1	100.0
전업주부	(152)	12.5	48.7	36.8	2.0	61.2	38.8	100.0
학생	(85)	21.2	45.9	32.9	.0	67.1	32.9	100.0
기타/무직	(34)	14.7	47.1	32.4	5.9	61.8	38.2	100.0
◎월평균가구소득								
100만원 이하	(30)	20.0	53.3	23.3	3.3	73.3	26.7	100.0
101 - 200만원	(139)	18.7	43.9	33.8	3.6	62.6	37.4	100.0
201 - 300만원	(239)	15.1	49.0	34.7	1.3	64.0	36.0	100.0
301 - 400만원	(203)	21.7	45.3	31.5	1.5	67.0	33.0	100.0
401만원 이상	(389)	20.1	46.5	32.9	.5	66.6	33.4	100.0
◎해외체류경험								
있음	(109)	25.7	41.3	31.2	1.8	67.0	33.0	100.0
없음	(891)	18.2	47.4	33.1	1.3	65.5	34.5	100.0

※BASE : 전체

<표2> 우리 사회에서 마약류 및 약물남용에 대한 심각성

응답내용	사례수	매우 심각함	다소 심각함	별로 심각하지 않음	전혀 심각하지 않음	종합 결과		계
						심각함	심각 하지 않음	
[전체]	(1000)	14.4	66.8	17.8	1.0	81.2	18.8	100.0
◎성별								
남자	(491)	14.7	64.8	19.6	1.0	79.4	20.6	100.0
여성	(509)	14.1	68.8	16.1	1.0	82.9	17.1	100.0
◎연령								
20대	(244)	13.5	57.4	28.3	.8	70.9	29.1	100.0
30대	(258)	11.6	64.7	21.3	2.3	76.4	23.6	100.0
40대	(211)	16.6	72.0	10.9	.5	88.6	11.4	100.0
50세 이상	(287)	16.0	72.8	10.8	.3	88.9	11.1	100.0
◎거주지								
서울	(221)	15.8	67.9	15.4	.9	83.7	16.3	100.0
부산/울산/경남	(167)	13.2	64.7	22.2	.0	77.8	22.2	100.0
대구/경북	(116)	13.8	66.4	17.2	2.6	80.2	19.8	100.0
경기/인천	(241)	12.4	69.7	16.6	1.2	82.2	17.8	100.0
광주/전라	(118)	16.9	65.3	16.1	1.7	82.2	17.8	100.0
대전/충청	(103)	13.6	68.0	18.4	.0	81.6	18.4	100.0
강원	(34)	20.6	52.9	26.5	.0	73.5	26.5	100.0
◎지역크기								
광역시	(489)	14.7	67.3	17.4	.6	82.0	18.0	100.0
중소도시	(417)	14.4	66.9	17.3	1.4	81.3	18.7	100.0
군/읍/면	(94)	12.8	63.8	22.3	1.1	76.6	23.4	100.0
◎최종학력								
중졸이하	(10)	10.0	70.0	20.0	.0	80.0	20.0	100.0
고졸	(243)	19.3	68.7	10.7	1.2	88.1	11.9	100.0
대재이상	(747)	12.9	66.1	20.1	.9	79.0	21.0	100.0
◎직업								
일반직	(572)	16.4	65.7	16.8	1.0	82.2	17.8	100.0
화공/기술직	(79)	16.5	65.8	16.5	1.3	82.3	17.7	100.0
자영업	(78)	10.3	71.8	17.9	.0	82.1	17.9	100.0
전문직	(152)	12.5	73.0	13.8	.7	85.5	14.5	100.0
학사/부상	(85)	10.6	55.3	32.9	1.2	65.9	34.1	100.0
기타/무직	(34)	2.9	76.5	17.6	2.9	79.4	20.6	100.0
◎월평균가구소득								
100만원이하	(30)	30.0	50.0	16.7	3.3	80.0	20.0	100.0
101 - 200만원	(139)	19.4	62.6	17.3	.7	82.0	18.0	100.0
201 - 300만원	(239)	13.8	68.2	16.3	1.7	82.0	18.0	100.0
301 - 400만원	(203)	12.3	68.5	18.7	.5	80.8	19.2	100.0
401만원이상	(389)	12.9	67.9	18.5	.8	80.7	19.3	100.0
◎해외체류경험								
있음	(109)	14.7	75.2	9.2	.9	89.9	10.1	100.0
없음	(891)	14.4	65.8	18.9	1.0	80.1	19.9	100.0

※BASE : 전체

<표3> 마약류 및 약물남용에 따른 피해나 위험성 인지 경로

응답내용	사례수	방송매체를 통해	신문이나 잡지를 통해	학교에서의 교육을 통해	민간단체의 예방교육이나 홍보활동을 통해	개인적인 경험을 통해	주변사람을 통해	인터넷을 통해	영화를 통해	계
[전체]	(1000)	76.7	5.8	2.4	2.3	1.2	1.1	8.8	1.7	100.0
◎성남여	(491) (509)	75.6 77.8	6.1 5.5	2.0 2.8	1.0 3.5	1.4 1.0	.6 1.6	12.0 5.7	1.2 2.2	100.0 100.0
◎연령	(244) (258) (211) (287)	71.7 77.9 78.7 78.4	4.9 2.7 8.1 7.7	6.6 .4 .9 1.7	2.0 1.2 1.9 3.8	2.0 1.9 .5 .3	.4 .8 .9 2.1	9.4 13.6 6.6 5.6	2.9 1.6 2.4 .3	100.0 100.0 100.0 100.0
◎거주지	(221) (167) (116) (241) (118) (103) (34)	76.9 77.8 69.8 78.4 73.7 78.6 85.3	6.8 5.4 3.4 6.2 7.6 3.9 5.9	2.3 .0 6.0 2.5 .8 3.9 2.9	1.8 1.8 4.3 1.2 4.2 2.9 .0	1.8 3.0 .0 1.2 .0 .0 .0	2.3 .6 1.7 .4 1.7 .0 .0	6.8 9.0 12.9 7.5 11.9 9.7 2.9	1.4 2.4 1.7 2.5 .0 1.0 2.9	100.0 100.0 100.0 100.0 100.0 100.0 100.0
◎지역	(489) (417) (94)	78.1 75.5 74.5	5.7 6.5 3.2	2.2 2.9 1.1	1.6 1.7 8.5	1.4 1.2 .0	1.2 1.0 1.1	8.8 8.4 10.6	.8 2.9 1.1	100.0 100.0 100.0
◎최종학력	(10) (243) (747)	100.0 80.2 75.2	.0 4.1 6.4	.0 .4 3.1	.0 2.1 2.4	.0 .8 1.3	.0 .8 1.2	.0 10.7 8.3	.0 .8 2.0	100.0 100.0 100.0
◎직업	(572) (79) (78) (152) (85) (34)	75.0 77.2 74.4 83.6 75.3 82.4	5.4 1.3 10.3 7.2 7.1 2.9	3.0 .0 1.3 .0 7.1 .0	1.7 3.8 3.8 2.6 3.5 .0	1.6 1.3 1.3 .0 .0 2.9	1.6 2.5 .0 .0 .0 .0	10.1 13.9 9.0 3.9 4.7 5.9	1.6 .0 .0 2.6 2.4 5.9	100.0 100.0 100.0 100.0 100.0 100.0
◎월평균가구소득	(30) (139) (239) (203) (389)	56.7 76.3 81.6 77.3 75.1	3.3 3.6 4.2 5.4 8.0	3.3 2.9 1.3 2.5 2.8	3.3 4.3 2.1 1.0 2.3	3.3 1.4 1.3 1.0 1.0	.0 .0 1.7 1.5 1.0	23.3 10.8 7.5 9.4 7.5	6.7 .7 .4 2.0 2.3	100.0 100.0 100.0 100.0 100.0
◎해외체류경험	(109) (891)	63.3 78.3	11.9 5.1	3.7 2.2	5.5 1.9	2.8 1.0	.0 1.2	9.2 8.8	3.7 1.5	100.0 100.0

※BASE : 전체

<표4-1> 제조업체와 제품명이 확인되지 않은 약물 이용 및 사용하는 것을 본 경험 여부 - 살빼는 약

응답내용	사례수	있다	없다	계
[전체]	(1000)	21.0	79.0	100.0
◎성별				
남자	(491)	16.1	83.9	100.0
여자	(509)	25.7	74.3	100.0
◎연령				
20대	(244)	22.5	77.5	100.0
30대	(258)	25.2	74.8	100.0
40대	(211)	18.5	81.5	100.0
50세 이상	(287)	17.8	82.2	100.0
◎거주지				
서울	(221)	22.6	77.4	100.0
부산/울산/경남	(167)	19.2	80.8	100.0
대구/경북	(116)	18.1	81.9	100.0
경기/인천	(241)	24.1	75.9	100.0
광주/전라	(118)	18.6	81.4	100.0
대전/충청	(103)	18.4	81.6	100.0
강원	(34)	23.5	76.5	100.0
◎지역				
광역시	(489)	20.9	79.1	100.0
중도	(417)	21.6	78.4	100.0
군/읍/면	(94)	19.1	80.9	100.0
◎최종학력				
중졸이하	(10)	10.0	90.0	100.0
고졸	(243)	17.7	82.3	100.0
대재이	(747)	22.2	77.8	100.0
◎직업				
회사/칼라	(572)	21.0	79.0	100.0
블루칼라	(79)	22.8	77.2	100.0
자영업	(78)	20.5	79.5	100.0
전업주부	(152)	21.1	78.9	100.0
학사/무직	(85)	16.5	83.5	100.0
기타/무직	(34)	29.4	70.6	100.0
◎월평균가구소득				
100만원 이하	(30)	6.7	93.3	100.0
101 - 200만원	(139)	17.3	82.7	100.0
201 - 300만원	(239)	27.2	72.8	100.0
301 - 400만원	(203)	17.7	82.3	100.0
401만원 이상	(389)	21.3	78.7	100.0
◎해외체류경험				
있음	(109)	31.2	68.8	100.0
없음	(891)	19.8	80.2	100.0

※BASE : 전체

<표4-2> 제조업체와 제품명이 확인되지 않은 약물 이용 및 사용하는 것을 본 경험 여부 - 수험생을 위한 공부 잘하는 약

응답내용	사례수	있다	없다	계
[전체]	(1000)	19.3	80.7	100.0
◎성별				
남자	(491)	18.7	81.3	100.0
여자	(509)	19.8	80.2	100.0
◎연령				
20대	(244)	19.7	80.3	100.0
30대	(258)	20.9	79.1	100.0
40대	(211)	14.2	85.8	100.0
50세 이상	(287)	21.3	78.7	100.0
◎거주지				
서울	(221)	18.6	81.4	100.0
부산/울산/경남	(167)	13.8	86.2	100.0
대구/경북	(116)	22.4	77.6	100.0
경기/인천	(241)	20.3	79.7	100.0
광주/전라	(118)	26.3	73.7	100.0
대전/충청	(103)	18.4	81.6	100.0
강원	(34)	11.8	88.2	100.0
◎지역				
광역시	(489)	17.2	82.8	100.0
중도	(417)	21.8	78.2	100.0
군/읍/면	(94)	19.1	80.9	100.0
◎최종학력				
중졸이하	(10)	20.0	80.0	100.0
고졸	(243)	16.0	84.0	100.0
대재이	(747)	20.3	79.7	100.0
◎직업				
회사	(572)	21.0	79.0	100.0
블루칼라	(79)	17.7	82.3	100.0
자영업	(78)	20.5	79.5	100.0
전업주부	(152)	14.5	85.5	100.0
학생	(85)	20.0	80.0	100.0
기타/무직	(34)	11.8	88.2	100.0
◎월평균가구소득				
100만원 이하	(30)	6.7	93.3	100.0
101 - 200만원	(139)	11.5	88.5	100.0
201 - 300만원	(239)	23.0	77.0	100.0
301 - 400만원	(203)	21.2	78.8	100.0
401만원 이상	(389)	19.8	80.2	100.0
◎해외체류경험				
있음	(109)	30.3	69.7	100.0
없음	(891)	18.0	82.0	100.0

※BASE : 전체

<표4-3> 제조업체와 제품명이 확인되지 않은 약물 이용 및 사용하는 것을 본 경험 여부 - 근육을 키우는 약 이나 근육을 이완시키는 약

응답내용	사례수	있다	없다	계
[전체]	(1000)	18.6	81.4	100.0
◎성별				
남자	(491)	20.8	79.2	100.0
여자	(509)	16.5	83.5	100.0
◎연령				
20대	(244)	23.8	76.2	100.0
30대	(258)	22.1	77.9	100.0
40대	(211)	14.2	85.8	100.0
50세 이상	(287)	14.3	85.7	100.0
◎거주지				
서울	(221)	19.9	80.1	100.0
부산/울산/경남	(167)	16.8	83.2	100.0
대구/경북	(116)	20.7	79.3	100.0
경기/인천	(241)	19.9	80.1	100.0
광주/전라	(118)	16.1	83.9	100.0
대전/충청	(103)	18.4	81.6	100.0
강원	(34)	11.8	88.2	100.0
◎지역				
광역시	(489)	18.6	81.4	100.0
중도	(417)	19.9	80.1	100.0
군/읍/면	(94)	12.8	87.2	100.0
◎최종학력				
중졸이하	(10)	20.0	80.0	100.0
고졸	(243)	16.5	83.5	100.0
대재이	(747)	19.3	80.7	100.0
◎직업				
회사/칼라	(572)	18.7	81.3	100.0
블루칼라	(79)	22.8	77.2	100.0
자영업	(78)	17.9	82.1	100.0
전업주부	(152)	14.5	85.5	100.0
학생	(85)	22.4	77.6	100.0
기타/무직	(34)	17.6	82.4	100.0
◎월평균가구소득				
100만원 이하	(30)	10.0	90.0	100.0
101 - 200만원	(139)	12.2	87.8	100.0
201 - 300만원	(239)	22.2	77.8	100.0
301 - 400만원	(203)	20.7	79.3	100.0
401만원 이상	(389)	18.3	81.7	100.0
◎해외체류경험				
있음	(109)	23.9	76.1	100.0
없음	(891)	18.0	82.0	100.0

※BASE : 전체

<표4-4> 제조업체와 제품명이 확인되지 않은 약물 이용 및 사용하는 것을 본 경험 여부 - 발기부전치료제 등 성기능 개선제

응답내용	사례수	있다	없다	계
[전체]	(1000)	27.1	72.9	100.0
◎성별				
남자	(491)	33.4	66.6	100.0
여자	(509)	21.0	79.0	100.0
◎연령				
20대	(244)	18.9	81.1	100.0
30대	(258)	29.5	70.5	100.0
40대	(211)	27.5	72.5	100.0
50세 이상	(287)	31.7	68.3	100.0
◎거주지				
부산/울산/경남	(221)	25.3	74.7	100.0
대구/경북	(167)	23.4	76.6	100.0
경기/인천	(116)	35.3	64.7	100.0
광주/전라	(241)	26.6	73.4	100.0
대전/충청	(118)	28.8	71.2	100.0
강원	(103)	24.3	75.7	100.0
강	(34)	35.3	64.7	100.0
◎지역				
광역시	(489)	24.7	75.3	100.0
중도	(417)	29.7	70.3	100.0
군/읍/면	(94)	27.7	72.3	100.0
◎최종학력				
중졸이하	(10)	20.0	80.0	100.0
고졸	(243)	27.6	72.4	100.0
대재이	(747)	27.0	73.0	100.0
◎직업				
화이트칼라	(572)	29.4	70.6	100.0
블루칼라	(79)	32.9	67.1	100.0
자영업	(78)	41.0	59.0	100.0
전업주부	(152)	16.4	83.6	100.0
학	(85)	16.5	83.5	100.0
기타/무직	(34)	17.6	82.4	100.0
◎월평균가구소득				
100만원 이하	(30)	3.3	96.7	100.0
101 - 200만원	(139)	19.4	80.6	100.0
201 - 300만원	(239)	28.5	71.5	100.0
301 - 400만원	(203)	26.6	73.4	100.0
401만원 이상	(389)	31.1	68.9	100.0
◎해외체류경험				
있음	(109)	39.4	60.6	100.0
없음	(891)	25.6	74.4	100.0

※BASE : 전체

<표4-5> 제조업체와 제품명이 확인되지 않은 약물 이용 및 사용하는 것을 본 경험 여부 - 술집 등 유통업소에서 유통되는 술 깨는 약

응답내용	사례수	있다	없다	계
[전체]	(1000)	21.4	78.6	100.0
◎성별				
남자	(491)	24.0	76.0	100.0
여자	(509)	18.9	81.1	100.0
◎연령				
20대	(244)	20.9	79.1	100.0
30대	(258)	20.2	79.8	100.0
40대	(211)	24.2	75.8	100.0
50세 이상	(287)	20.9	79.1	100.0
◎거주지				
부산/울산/경남	(221)	24.4	75.6	100.0
대구/경북	(167)	21.0	79.0	100.0
경기/인천	(116)	18.1	81.9	100.0
광주/전라	(241)	19.9	80.1	100.0
대전/충청	(118)	19.5	80.5	100.0
강원	(103)	21.4	78.6	100.0
강	(34)	32.4	67.6	100.0
◎지역				
광역시	(489)	21.1	78.9	100.0
중도	(417)	22.8	77.2	100.0
군/읍/면	(94)	17.0	83.0	100.0
◎최종학력				
중졸이하	(10)	10.0	90.0	100.0
고졸	(243)	16.9	83.1	100.0
대재이	(747)	23.0	77.0	100.0
◎직업				
화이트칼라	(572)	22.2	77.8	100.0
블루칼라	(79)	22.8	77.2	100.0
자영업	(78)	21.8	78.2	100.0
전업주부	(152)	19.1	80.9	100.0
학	(85)	18.8	81.2	100.0
기타/무직	(34)	20.6	79.4	100.0
◎월평균가구소득				
100만원 이하	(30)	16.7	83.3	100.0
101 - 200만원	(139)	15.1	84.9	100.0
201 - 300만원	(239)	25.5	74.5	100.0
301 - 400만원	(203)	15.8	84.2	100.0
401만원 이상	(389)	24.4	75.6	100.0
◎해외체류경험				
있음	(109)	29.4	70.6	100.0
없음	(891)	20.4	79.6	100.0

※BASE : 전체

<표4-5> 제조업체와 제품명이 확인되지 않은 약물 이용 및 사용하는 것을 본적 여부
- 대마초나 필로폰과 같은 마약류

응답내용	사례수	있다	없다	계
[전체]	(1000)	6.3	93.7	100.0
◎성별				
남자	(491)	6.7	93.3	100.0
여자	(509)	5.9	94.1	100.0
◎연령				
20대	(244)	6.1	93.9	100.0
30대	(258)	6.2	93.8	100.0
40대	(211)	6.2	93.8	100.0
50세 이상	(287)	6.6	93.4	100.0
◎거주지				
서울	(221)	9.5	90.5	100.0
부산/울산/경남	(167)	5.4	94.6	100.0
대구/경북	(116)	5.2	94.8	100.0
경기/인천	(241)	7.1	92.9	100.0
광주/전라	(118)	5.1	94.9	100.0
대전/충청	(103)	1.9	98.1	100.0
강원	(34)	5.9	94.1	100.0
◎지역				
광역시	(489)	6.3	93.7	100.0
중도	(417)	6.5	93.5	100.0
군/읍/면	(94)	5.3	94.7	100.0
◎최종학력				
중졸이하	(10)	10.0	90.0	100.0
고졸	(243)	7.4	92.6	100.0
대재이	(747)	5.9	94.1	100.0
◎직업				
화이트칼라	(572)	5.9	94.1	100.0
블루칼라	(79)	11.4	88.6	100.0
자영업	(78)	9.0	91.0	100.0
전업주부	(152)	2.0	98.0	100.0
학사	(85)	8.2	91.8	100.0
기타/무직	(34)	8.8	91.2	100.0
◎월평균가구소득				
100만원 이하	(30)	3.3	96.7	100.0
101 - 200만원	(139)	7.9	92.1	100.0
201 - 300만원	(239)	5.4	94.6	100.0
301 - 400만원	(203)	4.4	95.6	100.0
401만원 이상	(389)	7.5	92.5	100.0
◎해외체류경험				
있음	(109)	13.8	86.2	100.0
없음	(891)	5.4	94.6	100.0

※BASE : 전체

<표5> 조기유학생들이 마약류에 노출되지 않도록 하기 위한 가장 효과적인 방안

응답내용	사례수	조기유학생 및 학부모 대상 마약류 예방교육의 의무화	학교에서 약물예방교육을 정규교과과정으로 채택	마약류 문체를 일으킨 사람에 대한 출입국 통제	조기유학생 및 학부모의 자문에 말끔	유학생이 많은 곳에 마약류 대책반을 파견하여 지원	기타	계
[전체]	(1000)	44.1	23.6	20.1	3.0	8.2	1.0	100.0
◎성별								
남자	(491)	41.8	23.6	21.8	3.3	8.1	1.4	100.0
여성	(509)	46.4	23.6	18.5	2.8	8.3	.6	100.0
◎연령								
20대	(244)	31.1	21.7	28.7	4.1	13.5	.8	100.0
30대	(258)	42.2	21.3	24.4	3.5	7.8	.8	100.0
40대	(211)	53.1	19.9	16.6	2.4	7.6	.5	100.0
50세 이상	(287)	50.2	30.0	11.5	2.1	4.5	1.7	100.0
◎거주지								
서울	(221)	43.0	25.3	16.7	6.3	8.6	.0	100.0
부산/울산/경남	(167)	46.7	19.8	19.8	2.4	10.8	.6	100.0
대구/경북	(116)	44.8	23.3	23.3	2.6	5.2	.9	100.0
경기/인천	(241)	40.7	25.3	21.6	1.7	8.7	2.1	100.0
광주/전라	(118)	43.2	24.6	21.2	.8	10.2	.0	100.0
대전/충청	(103)	50.5	25.2	17.5	1.9	2.9	1.9	100.0
대강	(34)	44.1	11.8	26.5	5.9	8.8	2.9	100.0
◎지역크기								
광역시	(489)	46.2	23.5	18.4	3.7	7.8	.4	100.0
중소도시	(417)	41.7	24.2	21.8	2.2	8.6	1.4	100.0
군/읍/면	(94)	43.6	21.3	21.3	3.2	8.5	2.1	100.0
◎최종교육단계								
중학	(10)	30.0	20.0	40.0	.0	10.0	.0	100.0
고졸	(243)	48.1	21.8	18.9	2.1	7.0	2.1	100.0
대학재학생	(747)	43.0	24.2	20.2	3.3	8.6	.7	100.0
◎직업								
서비스업	(572)	42.3	24.7	21.5	2.8	7.9	.9	100.0
블루칼라	(79)	45.6	26.6	13.9	3.8	7.6	2.5	100.0
자영업	(78)	56.4	24.4	15.4	.0	3.8	.0	100.0
전업주부	(152)	51.3	23.0	16.4	2.0	5.9	1.3	100.0
학생	(85)	32.9	16.5	22.4	7.1	21.2	.0	100.0
기타/무직	(34)	38.2	17.6	32.4	5.9	2.9	2.9	100.0
◎월평균가구소득								
100만원 이하	(30)	23.3	30.0	30.0	3.3	13.3	.0	100.0
101 - 200만원	(139)	41.0	25.2	19.4	2.9	10.8	.7	100.0
201 - 300만원	(239)	40.6	25.1	23.0	2.9	7.1	1.3	100.0
301 - 400만원	(203)	46.3	23.6	20.2	2.5	7.4	.0	100.0
401만원 이상	(389)	47.8	21.6	17.7	3.3	8.0	1.5	100.0
◎해외체류경험								
있음	(109)	43.1	28.4	16.5	2.8	9.2	.0	100.0
없음	(891)	44.2	23.0	20.5	3.0	8.1	1.1	100.0

※BASE : 전체

<표6> 치료재활을 성공적으로 마친 마약류 중독 회복자가 같은 지역에서 생활한다면 대처 방법

응답내용	사례수	이웃들과 함께 관심을 갖고 사회생활 할수 있도록 돕겠다	문제라고 생각하지 않지만 경각심을 어울리지 않겠다	이웃들과 함께 다른 지역으로 옮길것을 요구하겠다	관심을 갖지 않겠다	기타	계
[전체]	(1000)	51.3	32.8	4.8	10.8	.3	100.0
◎성남여	(491) (509)	47.3 55.2	34.0 31.6	6.3 3.3	12.2 9.4	.2 .4	100.0 100.0
◎연령							
20대	(244)	32.8	43.9	7.0	15.6	.8	100.0
30대	(258)	47.7	32.6	7.0	12.8	.0	100.0
40대	(211)	54.5	32.7	2.4	10.4	.0	100.0
50세 이상	(287)	67.9	23.7	2.8	5.2	.3	100.0
◎거주지							
서울	(221)	43.9	34.8	7.2	13.1	.9	100.0
부산/울산/경남	(167)	49.7	38.3	1.8	10.2	.0	100.0
대구/경북	(116)	48.3	32.8	6.0	12.1	.9	100.0
대전/충청	(241)	52.3	33.2	4.6	10.0	.0	100.0
광주/전라	(118)	63.6	23.7	5.1	7.6	.0	100.0
대전/충청	(103)	52.4	32.0	3.9	11.7	.0	100.0
대강	(34)	64.7	23.5	2.9	8.8	.0	100.0
◎지역크기							
광역시	(489)	45.0	36.6	5.5	12.5	.4	100.0
중소도시	(417)	56.6	30.2	3.6	9.4	.2	100.0
군/읍/면	(94)	60.6	24.5	6.4	8.5	.0	100.0
◎최종종교							
종교없음	(10)	60.0	20.0	.0	20.0	.0	100.0
불교	(243)	59.7	30.5	2.9	7.0	.0	100.0
대재	(747)	48.5	33.7	5.5	11.9	.4	100.0
◎직업							
서비스업	(572)	49.3	33.9	5.6	10.8	.3	100.0
이트/칼라	(79)	57.0	25.3	6.3	11.4	.0	100.0
자영업	(78)	64.1	29.5	1.3	5.1	.0	100.0
전업주부	(152)	57.9	27.6	3.3	10.5	.7	100.0
학업	(85)	36.5	42.4	5.9	15.3	.0	100.0
기타/무직	(34)	50.0	38.2	.0	11.8	.0	100.0
◎월평균가구소득							
100만원 이하	(30)	43.3	40.0	3.3	13.3	.0	100.0
101 - 200만원	(139)	50.4	28.8	7.2	12.2	1.4	100.0
201 - 300만원	(239)	48.5	34.3	5.0	12.1	.0	100.0
301 - 400만원	(203)	51.2	33.5	3.9	11.3	.0	100.0
401만원 이상	(389)	54.0	32.4	4.4	9.0	.3	100.0
◎해외체류경험							
있음	(109)	48.6	32.1	5.5	13.8	.0	100.0
없음	(891)	51.6	32.9	4.7	10.4	.3	100.0

※BASE : 전체

<표7-1> 마약류나 남용약물에 관한 예방교육이나 캠페인 경험 여부

응답내용	사례수	있다	없다	계
[전체]	(1000)	34.1	65.9	100.0
◎성별				
남자	(491)	33.2	66.8	100.0
여자	(509)	35.0	65.0	100.0
◎연령				
20대	(244)	33.6	66.4	100.0
30대	(258)	32.9	67.1	100.0
40대	(211)	35.1	64.9	100.0
50세 이상	(287)	34.8	65.2	100.0
◎거주지				
서울	(221)	34.4	65.6	100.0
부산/울산/경남	(167)	40.1	59.9	100.0
대구/경북	(116)	35.3	64.7	100.0
경기/인천	(241)	29.9	70.1	100.0
광주/전라	(118)	38.1	61.9	100.0
대전/충청	(103)	26.2	73.8	100.0
강원	(34)	38.2	61.8	100.0
◎지역크기				
광역시	(489)	36.6	63.4	100.0
중소도시	(417)	31.9	68.1	100.0
군/읍/면	(94)	30.9	69.1	100.0
◎최종학력				
중졸이하	(10)	.0	100.0	100.0
고졸	(243)	27.2	72.8	100.0
대재이상	(747)	36.8	63.2	100.0
◎직업				
일반직	(572)	37.6	62.4	100.0
화이트칼라	(79)	27.8	72.2	100.0
블루칼라	(78)	26.9	73.1	100.0
자영업	(152)	26.3	73.7	100.0
전업주부	(85)	41.2	58.8	100.0
학생	(85)	41.2	58.8	100.0
기타/무직	(34)	23.5	76.5	100.0
◎월평균가구소득				
100만원 이하	(30)	10.0	90.0	100.0
101 - 200만원	(139)	32.4	67.6	100.0
201 - 300만원	(239)	34.7	65.3	100.0
301 - 400만원	(203)	34.5	65.5	100.0
401만원 이상	(389)	36.0	64.0	100.0
◎해외체류경험				
있음	(109)	37.6	62.4	100.0
없음	(891)	33.7	66.3	100.0

※BASE : 전체

<표7-2> 마약류나 남용약물 예방을 위한 대중매체 광고 경험 여부

응답내용	사례수	있다	없다	계
[전체]	(1000)	76.8	23.2	100.0
◎성별				
남자	(491)	75.4	24.6	100.0
여자	(509)	78.2	21.8	100.0
◎연령				
20대	(244)	70.9	29.1	100.0
30대	(258)	74.8	25.2	100.0
40대	(211)	82.9	17.1	100.0
50세 이상	(287)	79.1	20.9	100.0
◎거주지				
서울	(221)	76.5	23.5	100.0
부산/울산/경남	(167)	75.4	24.6	100.0
대구/경북	(116)	79.3	20.7	100.0
경기/인천	(241)	78.0	22.0	100.0
광주/전라	(118)	83.1	16.9	100.0
대전/충청	(103)	66.0	34.0	100.0
강원	(34)	79.4	20.6	100.0
◎지역크기				
광역시	(489)	76.7	23.3	100.0
중소도시	(417)	76.7	23.3	100.0
군/읍/면	(94)	77.7	22.3	100.0
◎최종학력				
초졸이하	(10)	50.0	50.0	100.0
고졸	(243)	74.5	25.5	100.0
대재이상	(747)	77.9	22.1	100.0
◎직업				
일반직	(572)	78.1	21.9	100.0
화이트칼라	(79)	77.2	22.8	100.0
블루칼라	(78)	84.6	15.4	100.0
자영업	(152)	71.7	28.3	100.0
전업주부	(85)	74.1	25.9	100.0
학생	(85)	74.1	25.9	100.0
기타/무직	(34)	64.7	35.3	100.0
◎월평균가구소득				
100만원이하	(30)	63.3	36.7	100.0
101 - 200만원	(139)	72.7	27.3	100.0
201 - 300만원	(239)	77.8	22.2	100.0
301 - 400만원	(203)	79.3	20.7	100.0
401만원이상	(389)	77.4	22.6	100.0
◎해외체류경험				
있음	(109)	77.1	22.9	100.0
없음	(891)	76.8	23.2	100.0

※BASE : 전체

<표7-3> 마약류나 남용약물 예방을 위한 상담 경험 여부

응답내용	사례수	있다	없다	계
[전체]	(1000)	8.2	91.8	100.0
◎성별				
남자	(491)	8.4	91.6	100.0
여자	(509)	8.1	91.9	100.0
◎연령				
20대	(244)	9.8	90.2	100.0
30대	(258)	6.2	93.8	100.0
40대	(211)	8.5	91.5	100.0
50세 이상	(287)	8.4	91.6	100.0
◎거주지				
서울	(221)	10.0	90.0	100.0
부산/울산/경남	(167)	6.6	93.4	100.0
대구/경북	(116)	6.0	94.0	100.0
경기/인천	(241)	8.3	91.7	100.0
광주/전라	(118)	7.6	92.4	100.0
대전/충청	(103)	7.8	92.2	100.0
강원	(34)	14.7	85.3	100.0
◎지역크기				
광역시	(489)	8.6	91.4	100.0
중소도시	(417)	8.4	91.6	100.0
군/읍/면	(94)	5.3	94.7	100.0
◎최종학력				
중졸이하	(10)	.0	100.0	100.0
고졸	(243)	5.8	94.2	100.0
대재이상	(747)	9.1	90.9	100.0
◎직업				
일반직	(572)	9.3	90.7	100.0
화이트칼라	(79)	6.3	93.7	100.0
블루칼라	(78)	7.7	92.3	100.0
자영업주	(152)	6.6	93.4	100.0
전업주부	(85)	9.4	90.6	100.0
학생	(85)	9.4	90.6	100.0
기타/무직	(34)	.0	100.0	100.0
◎월평균가구소득				
100만원 이하	(30)	.0	100.0	100.0
101 - 200만원	(139)	4.3	95.7	100.0
201 - 300만원	(239)	8.4	91.6	100.0
301 - 400만원	(203)	9.4	90.6	100.0
401만원 이상	(389)	9.5	90.5	100.0
◎해외체류경험				
있음	(109)	14.7	85.3	100.0
없음	(891)	7.4	92.6	100.0

※BASE : 전체

<표7-4> 마약퇴치운동본부 홈페이지 방문 경험 여부

응답내용	사례수	있다	없다	계
[전체]	(1000)	7.8	92.2	100.0
◎성별				
남자	(491)	8.6	91.4	100.0
여자	(509)	7.1	92.9	100.0
◎연령				
20대	(244)	7.8	92.2	100.0
30대	(258)	5.0	95.0	100.0
40대	(211)	10.0	90.0	100.0
50세 이상	(287)	8.7	91.3	100.0
◎거주지				
서울	(221)	8.1	91.9	100.0
부산/울산/경남	(167)	8.4	91.6	100.0
대구/경북	(116)	6.0	94.0	100.0
경기/인천	(241)	6.6	93.4	100.0
광주/전라	(118)	10.2	89.8	100.0
대전/충청	(103)	6.8	93.2	100.0
강원	(34)	11.8	88.2	100.0
◎지역크기				
광역시	(489)	8.0	92.0	100.0
중소도시	(417)	7.9	92.1	100.0
군/읍/면	(94)	6.4	93.6	100.0
◎최종학력				
중졸이하	(10)	.0	100.0	100.0
고졸	(243)	7.4	92.6	100.0
대재이상	(747)	8.0	92.0	100.0
◎직업				
일반직	(572)	9.6	90.4	100.0
화이트칼라	(79)	7.6	92.4	100.0
블루칼라	(78)	6.4	93.6	100.0
자영업	(152)	3.9	96.1	100.0
전업주부	(85)	7.1	92.9	100.0
학생	(85)	7.1	92.9	100.0
기타/무직	(34)	.0	100.0	100.0
◎월평균가구소득				
100만원 이하	(30)	3.3	96.7	100.0
101 - 200만원	(139)	5.8	94.2	100.0
201 - 300만원	(239)	9.2	90.8	100.0
301 - 400만원	(203)	5.9	94.1	100.0
401만원 이상	(389)	9.0	91.0	100.0
◎해외체류경험				
있음	(109)	11.9	88.1	100.0
없음	(891)	7.3	92.7	100.0

※BASE : 전체

<표7-5> 중독자 재활을 위한 송전재활센터 및 재활교육 경험 여부

응답내용	사례수	있다	없다	계
[전체]	(1000)	7.6	92.4	100.0
◎성별				
남자	(491)	7.1	92.9	100.0
여자	(509)	8.1	91.9	100.0
◎연령				
20대	(244)	7.0	93.0	100.0
30대	(258)	5.4	94.6	100.0
40대	(211)	7.6	92.4	100.0
50세 이상	(287)	10.1	89.9	100.0
◎거주지				
서울	(221)	8.6	91.4	100.0
부산/울산/경남	(167)	8.4	91.6	100.0
대구/경북	(116)	4.3	95.7	100.0
경기/인천	(241)	6.6	93.4	100.0
광주/전라	(118)	9.3	90.7	100.0
대전/충청	(103)	5.8	94.2	100.0
강원	(34)	14.7	85.3	100.0
◎지역크기				
광역시	(489)	8.0	92.0	100.0
중소도시	(417)	7.4	92.6	100.0
군/읍/면	(94)	6.4	93.6	100.0
◎최종학력				
중졸이하	(10)	.0	100.0	100.0
고졸	(243)	6.2	93.8	100.0
대재이상	(747)	8.2	91.8	100.0
◎직업				
일반직	(572)	8.9	91.1	100.0
화이트칼라	(79)	8.9	91.1	100.0
블루칼라	(78)	10.3	89.7	100.0
자영업	(152)	3.9	96.1	100.0
전업주부	(85)	4.7	95.3	100.0
학생	(34)	.0	100.0	100.0
기타/무직				
◎월평균가구소득				
100만원 이하	(30)	3.3	96.7	100.0
101 - 200만원	(139)	5.0	95.0	100.0
201 - 300만원	(239)	8.8	91.2	100.0
301 - 400만원	(203)	7.4	92.6	100.0
401만원 이상	(389)	8.2	91.8	100.0
◎해외체류경험				
있음	(109)	12.8	87.2	100.0
없음	(891)	7.0	93.0	100.0

※BASE : 전체

<표8> 마약퇴치운동본부의 사업 진로

응답내용	사례수	마약류 예방을 위한 홍보나 교육사업	마약류 중독자 사회복귀 지원사업	마약류 관련 연구사업	마약류 중독자 치료사업	기타	계
[전 체]	(1000)	61.5	22.5	3.1	12.4	.5	100.0
◎성남여	(491)	58.9	26.1	3.1	11.4	.6	100.0
◎연령							
20대	(244)	48.8	25.8	3.7	20.9	.8	100.0
30대	(258)	58.1	26.0	4.3	11.2	.4	100.0
40대	(211)	66.8	21.3	1.4	10.4	.0	100.0
50세 이상	(287)	71.4	17.4	2.8	7.7	.7	100.0
◎거주지							
서울/경기	(221)	59.7	27.1	2.7	10.4	.0	100.0
부산/경남	(167)	63.5	19.2	3.0	14.4	.0	100.0
대구/경북	(116)	59.5	25.0	3.4	11.2	.9	100.0
인천/경기	(241)	56.8	24.9	3.3	14.1	.8	100.0
광주/전남	(118)	67.8	15.3	3.4	13.6	.0	100.0
대전/충청	(103)	67.0	18.4	1.9	10.7	1.9	100.0
강원	(34)	64.7	20.6	5.9	8.8	.0	100.0
◎지역							
광역시	(489)	60.3	24.1	2.5	12.9	.2	100.0
광역시	(417)	61.9	22.5	3.6	11.3	.7	100.0
면	(94)	66.0	13.8	4.3	14.9	1.1	100.0
◎최종학력							
중졸	(10)	60.0	10.0	.0	30.0	.0	100.0
고졸	(243)	61.3	23.0	4.5	10.7	.4	100.0
대졸 이상	(747)	61.6	22.5	2.7	12.7	.5	100.0
◎직업							
이력	(572)	62.1	23.1	2.8	11.5	.5	100.0
블루칼라	(79)	43.0	38.0	5.1	12.7	1.3	100.0
서비스업	(78)	64.1	20.5	3.8	11.5	.0	100.0
전문직	(152)	73.7	13.2	3.3	9.2	.7	100.0
학생	(85)	50.6	20.0	3.5	25.9	.0	100.0
기타/무직	(34)	61.8	29.4	.0	8.8	.0	100.0
◎월평균가구소득							
100만원 이하	(30)	53.3	23.3	6.7	16.7	.0	100.0
101 - 200만원	(139)	58.3	23.0	2.2	15.8	.7	100.0
201 - 300만원	(239)	60.3	21.8	2.9	14.6	.4	100.0
301 - 400만원	(203)	61.1	26.6	3.0	9.4	.0	100.0
401만원 이상	(389)	64.3	20.6	3.3	11.1	.8	100.0
◎해외 체류 경험							
있음	(109)	58.7	23.9	2.8	13.8	.9	100.0
없음	(891)	61.8	22.3	3.1	12.2	.4	100.0

※BASE : 전체

<표9> 마약류 및 약물남용의 확산을 막기 위한 가장 바람직한 방안

응답내용	사례수	초/중 /고 교과목 중 마약류 예방 교육시간 배당	TV등 대중 매체를 통한 마약퇴치 홍보 프로그램 방영	마약 중독자 치료 및 재활등 사회 복귀를 위한 지원강화	마약류 사용자 및 유통자, 제조자에 대한 처벌 강화	기타	계
[전체]	(1000)	27.7	23.9	15.8	32.0	.6	100.0
◎성남여	(491)	26.9	23.2	16.1	33.0	.8	100.0
◎연령							
20대	(244)	22.1	20.9	21.3	34.8	.8	100.0
30대	(258)	27.1	17.8	15.5	38.8	.8	100.0
40대	(211)	31.8	26.1	15.2	26.5	.5	100.0
50세 이상	(287)	30.0	30.3	11.8	27.5	.3	100.0
◎거주지역							
서울	(221)	26.7	29.9	15.4	28.1	.0	100.0
부산/경남	(167)	28.7	18.0	15.6	37.7	.0	100.0
대구/경북	(116)	28.4	21.6	20.7	27.6	1.7	100.0
광주/전라	(241)	27.4	22.8	14.5	34.9	.4	100.0
대전/충청	(118)	27.1	24.6	15.3	32.2	.8	100.0
강원	(103)	28.2	29.1	16.5	25.2	1.0	100.0
제주	(34)	29.4	11.8	11.8	44.1	2.9	100.0
◎지역별							
수도권	(489)	28.6	24.9	16.8	29.4	.2	100.0
중소도시	(417)	24.0	24.0	15.6	36.0	.5	100.0
군면	(94)	39.4	18.1	11.7	27.7	3.2	100.0
◎최종학력							
중졸	(10)	50.0	40.0	10.0	.0	.0	100.0
고졸	(243)	25.1	28.0	15.6	31.3	.0	100.0
대졸 이상	(747)	28.2	22.4	15.9	32.7	.8	100.0
◎직업							
이전	(572)	27.6	22.0	15.4	34.1	.9	100.0
블루칼라	(79)	26.6	20.3	22.8	29.1	1.3	100.0
서비스업	(78)	26.9	37.2	11.5	24.4	.0	100.0
전문직	(152)	27.6	28.9	13.2	30.3	.0	100.0
학생	(85)	21.2	20.0	23.5	35.3	.0	100.0
기타/무직	(34)	50.0	20.6	8.8	20.6	.0	100.0
◎월평균가구소득							
100만원 이하	(30)	40.0	30.0	13.3	16.7	.0	100.0
101 - 200만원	(139)	29.5	24.5	18.0	26.6	1.4	100.0
201 - 300만원	(239)	27.2	20.1	16.7	36.0	.0	100.0
301 - 400만원	(203)	29.6	22.7	17.7	29.6	.5	100.0
401만원 이상	(389)	25.4	26.2	13.6	33.9	.8	100.0
◎해외 체류 경험							
있음	(109)	33.0	17.4	20.2	29.4	.0	100.0
없음	(891)	27.0	24.7	15.3	32.3	.7	100.0

※BASE : 전체

<표9-1> 마약류등 남용을 막기 위한 홍보방안 중 가장 효과적인 방법

응답내용	사례수	TV광고	신문/잡지/광고	라디오광고	대중교통수단광고	인터넷광고	거리캠페인광고	홍보책자배포	전광판광고	기타	계
[전체]	(1000)	70.5	1.9	.6	9.1	8.2	4.2	2.3	.7	2.5	100.0
◎성남여	(491)	69.5	1.8	.6	7.7	10.6	4.5	2.9	.8	1.6	100.0
◎연령											
20대	(244)	62.3	1.2	.8	11.1	11.1	6.6	2.9	1.6	2.5	100.0
30대	(258)	68.6	1.9	.0	8.9	10.9	4.3	2.7	.0	2.7	100.0
40대	(211)	77.3	2.4	1.4	6.2	6.2	1.4	2.4	.5	2.4	100.0
50세 이상	(287)	74.2	2.1	.3	9.8	4.9	4.2	1.4	.7	2.4	100.0
◎거주지											
서울	(221)	69.7	3.6	1.4	8.6	7.7	3.6	1.4	.9	3.2	100.0
부산/울산/경남	(167)	70.1	1.8	.0	14.4	6.0	3.0	1.8	.6	2.4	100.0
대구/경북	(116)	68.1	.9	.9	8.6	10.3	4.3	3.4	1.7	1.7	100.0
경기/인천	(241)	70.5	1.2	.8	7.5	10.0	5.4	1.2	.0	3.3	100.0
광주/전라	(118)	72.0	2.5	.0	5.9	5.1	7.6	5.1	.8	.8	100.0
대전/충청	(103)	72.8	.0	.0	10.7	8.7	1.0	2.9	1.0	2.9	100.0
강원	(34)	73.5	2.9	.0	5.9	11.8	2.9	2.9	.0	.0	100.0
◎지역											
광역시	(489)	70.6	2.2	.6	10.0	8.4	3.9	1.4	.6	2.2	100.0
중소도시	(417)	72.2	1.2	.2	8.6	8.4	3.6	2.2	.7	2.9	100.0
군/읍/면	(94)	62.8	3.2	2.1	6.4	6.4	8.5	7.4	1.1	2.1	100.0
◎최종학력											
중졸이하	(10)	70.0	.0	.0	20.0	.0	10.0	.0	.0	.0	100.0
고졸	(243)	74.9	.4	.4	9.5	4.9	5.8	1.6	.8	1.6	100.0
대졸이상	(747)	69.1	2.4	.7	8.8	9.4	3.6	2.5	.7	2.8	100.0
◎직업											
서비스업	(572)	69.8	2.1	.5	7.3	10.1	3.5	3.0	.5	3.1	100.0
블루칼라	(79)	63.3	1.3	1.3	24.1	.0	3.8	3.8	.0	2.5	100.0
자영업	(78)	75.6	3.8	1.3	6.4	6.4	6.4	.0	.0	.0	100.0
전문직	(152)	76.3	1.3	.7	8.6	3.9	3.9	.7	1.3	3.3	100.0
학사/무직	(85)	61.2	1.2	.0	11.8	14.1	7.1	2.4	2.4	.0	100.0
기타/무직	(34)	85.3	.0	.0	5.9	2.9	5.9	.0	.0	.0	100.0
◎월평균가구소득											
100만원 이하	(30)	66.7	.0	.0	6.7	10.0	10.0	3.3	3.3	.0	100.0
101 - 200만원	(139)	58.3	.7	1.4	13.7	10.1	5.8	4.3	1.4	4.3	100.0
201 - 300만원	(239)	72.0	1.7	.4	8.8	7.5	5.9	2.1	.4	1.3	100.0
301 - 400만원	(203)	73.4	3.0	.0	10.3	8.9	1.0	1.0	1.5	1.0	100.0
401만원 이상	(389)	72.8	2.1	.8	7.2	7.5	3.9	2.3	.0	3.6	100.0
◎해외체류경험											
있음	(109)	60.6	2.8	2.8	14.7	9.2	4.6	3.7	.0	1.8	100.0
없음	(891)	71.7	1.8	.3	8.4	8.1	4.2	2.1	.8	2.6	100.0

*BASE : 전체

<표 10> 마약류 중독자 재활시설인 "송천재활센터" 인지 여부

응답내용	사례수	인지	비인지	계
[전체]	(1000)	11.1	88.9	100.0
◎성별				
남자	(491)	10.2	89.8	100.0
여성	(509)	12.0	88.0	100.0
◎연령				
20대	(244)	7.0	93.0	100.0
30대	(258)	8.9	91.1	100.0
40대	(211)	11.4	88.6	100.0
50세 이상	(287)	16.4	83.6	100.0
◎거주지				
서울	(221)	10.0	90.0	100.0
부산/울산/경남	(167)	10.2	89.8	100.0
대구/경북	(116)	12.1	87.9	100.0
경기/인천	(241)	9.5	90.5	100.0
광주/전라	(118)	15.3	84.7	100.0
대전/충청	(103)	10.7	89.3	100.0
강원	(34)	17.6	82.4	100.0
◎지역크기				
광역시	(489)	12.1	87.9	100.0
중소도시	(417)	9.6	90.4	100.0
군/읍/면	(94)	12.8	87.2	100.0
◎최종학력				
초졸이하	(10)	.0	100.0	100.0
고졸	(243)	10.3	89.7	100.0
대재이상	(747)	11.5	88.5	100.0
◎직업				
일반직	(572)	12.2	87.8	100.0
화이트칼라	(79)	10.1	89.9	100.0
블루칼라	(78)	17.9	82.1	100.0
자영업주	(152)	7.9	92.1	100.0
전업주부	(85)	7.1	92.9	100.0
학생	(85)	7.1	92.9	100.0
기타/무직	(34)	2.9	97.1	100.0
◎월평균가구소득				
100만원 이하	(30)	6.7	93.3	100.0
101 - 200만원	(139)	7.9	92.1	100.0
201 - 300만원	(239)	10.0	90.0	100.0
301 - 400만원	(203)	8.9	91.1	100.0
401만원 이상	(389)	14.4	85.6	100.0
◎해외체류경험				
있음	(109)	19.3	80.7	100.0
없음	(891)	10.1	89.9	100.0

※BASE : 전체

<표 10-1> "송천재활센터" 인지 경로

응답내용	사례수	가족, 친구, 주변인 등을 통해	TV, 신문, 인터넷 등 대중매체의 소개, 홍보를 통해서	식약청, 보건소 등 국가기관을 통해서	한국마약퇴치운동본부나 병의원을 통해서	기타	계
[전체]	(111)	6.3	65.8	17.1	7.2	3.6	100.0
◎성남여	(50) (61)	6.0 6.6	66.0 65.6	20.0 14.8	6.0 8.2	2.0 4.9	100.0 100.0
◎연령	(17) (23) (24) (47)	.0 13.0 4.2 6.4	58.8 65.2 66.7 68.1	35.3 13.0 16.7 12.8	.0 4.3 8.3 10.6	5.9 4.3 4.2 2.1	100.0 100.0 100.0 100.0
◎거주지	(22) (17) (14) (23) (18) (11) (6)	9.1 .0 14.3 .0 11.1 .0 16.7	63.6 82.4 57.1 56.5 66.7 72.7 66.7	18.2 11.8 14.3 26.1 11.1 18.2 16.7	4.5 5.9 14.3 8.7 5.6 9.1 .0	4.5 .0 .0 8.7 5.6 .0 .0	100.0 100.0 100.0 100.0 100.0 100.0 100.0
◎지역	(59) (40) (12)	6.8 7.5 .0	66.1 65.0 66.7	16.9 15.0 25.0	6.8 10.0 .0	3.4 2.5 8.3	100.0 100.0 100.0
◎최고학력	(25) (86)	4.0 7.0	60.0 67.4	28.0 14.0	4.0 8.1	4.0 3.5	100.0 100.0
◎직업	(70) (8) (14) (12) (6) (1)	5.7 25.0 .0 8.3 .0 .0	62.9 50.0 78.6 66.7 83.3 100.0	17.1 12.5 14.3 25.0 16.7 .0	8.6 12.5 7.1 .0 .0 .0	5.7 .0 .0 .0 .0 .0	100.0 100.0 100.0 100.0 100.0 100.0
◎월평균가구소득	(2) (11) (24) (18) (56)	50.0 9.1 8.3 11.1 1.8	.0 72.7 58.3 61.1 71.4	50.0 18.2 20.8 22.2 12.5	.0 .0 8.3 .0 10.7	.0 .0 4.2 5.6 3.6	100.0 100.0 100.0 100.0 100.0
◎해외체류경험	(21) (90)	9.5 5.6	61.9 66.7	14.3 17.8	9.5 6.7	4.8 3.3	100.0 100.0

※BASE : 마약류 중독자 재활시설 "송천재활센터" 인지자

<표11> 마약류 및 약물남용 확산 방지 위한 민간단체 지원 필요성

응답내용	사례수	매우 필요함	필요함	별로 필요하지 않음	전혀 필요하지 않음	종합 결과		계
						필요	불필요	
[전체]	(1000)	50.4	45.7	3.5	.4	96.1	3.9	100.0
◎성남여	(491) (509)	48.3 52.5	47.7 43.8	3.7 3.3	.4 .4	95.9 96.3	4.1 3.7	100.0 100.0
◎연령								
20대	(244)	49.2	46.3	3.7	.8	95.5	4.5	100.0
30대	(258)	49.6	46.1	3.9	.4	95.7	4.3	100.0
40대	(211)	55.0	41.7	3.3	.0	96.7	3.3	100.0
50세 이상	(287)	48.8	47.7	3.1	.3	96.5	3.5	100.0
◎거주지역								
서울	(221)	48.4	45.2	6.3	.0	93.7	6.3	100.0
부산/울산/경남	(167)	48.5	46.7	4.8	.0	95.2	4.8	100.0
대구/경북	(116)	49.1	46.6	3.4	.9	95.7	4.3	100.0
경기/인천	(241)	52.3	45.2	2.1	.4	97.5	2.5	100.0
광주/전라	(118)	58.5	39.8	.8	.8	98.3	1.7	100.0
대전/충청	(103)	42.7	55.3	1.0	1.0	98.1	1.9	100.0
강원	(34)	58.8	35.3	5.9	.0	94.1	5.9	100.0
◎지역별								
광역시	(489)	50.3	45.6	4.1	.0	95.9	4.1	100.0
중도	(417)	51.3	45.6	2.9	.2	96.9	3.1	100.0
군/읍/면	(94)	46.8	46.8	3.2	3.2	93.6	6.4	100.0
◎최종학력								
중졸	(10)	40.0	60.0	.0	.0	100.0	.0	100.0
고졸	(243)	46.5	50.2	2.9	.4	96.7	3.3	100.0
대재	(747)	51.8	44.0	3.7	.4	95.9	4.1	100.0
◎직업								
이트칼라	(572)	53.0	42.7	4.0	.3	95.6	4.4	100.0
블루칼라	(79)	51.9	44.3	1.3	2.5	96.2	3.8	100.0
자영업주	(78)	47.4	47.4	5.1	.0	94.9	5.1	100.0
전업주부	(152)	46.1	50.7	3.3	.0	96.7	3.3	100.0
학사/무직	(85)	41.2	56.5	2.4	.0	97.6	2.4	100.0
기타/무직	(34)	52.9	47.1	.0	.0	100.0	.0	100.0
◎월평균가구소득								
100만원 이하	(30)	53.3	43.3	.0	3.3	96.7	3.3	100.0
101 - 200만원	(139)	48.9	48.2	2.2	.7	97.1	2.9	100.0
201 - 300만원	(239)	49.4	48.1	2.5	.0	97.5	2.5	100.0
301 - 400만원	(203)	49.3	44.8	5.9	.0	94.1	5.9	100.0
401만원 이상	(389)	51.9	44.0	3.6	.5	95.9	4.1	100.0
◎해외체류경험								
있음	(109)	58.7	39.4	.9	.9	98.2	1.8	100.0
없음	(891)	49.4	46.5	3.8	.3	95.8	4.2	100.0

※BASE : 전체

<표 12> 민간단체 활동 참여성

응답내용	사례수	적극 참여	다소 있는편	별로 없음	전혀 없음	종합 결과		계
						참여	미참여	
[전체]	(1000)	12.3	48.8	31.4	7.5	61.1	38.9	100.0
◎성별								
남자	(491)	10.2	50.9	31.0	7.9	61.1	38.9	100.0
여자	(509)	14.3	46.8	31.8	7.1	61.1	38.9	100.0
◎연령								
20대	(244)	8.2	43.9	36.5	11.5	52.0	48.0	100.0
30대	(258)	9.3	47.7	36.0	7.0	57.0	43.0	100.0
40대	(211)	11.4	52.1	30.8	5.7	63.5	36.5	100.0
50세 이상	(287)	19.2	51.6	23.3	5.9	70.7	29.3	100.0
◎거주지								
서울	(221)	11.3	46.6	32.6	9.5	57.9	42.1	100.0
부산/울산/경남	(167)	10.2	46.1	34.7	9.0	56.3	43.7	100.0
대구/경북	(116)	12.9	48.3	29.3	9.5	61.2	38.8	100.0
경기/인천	(241)	10.0	52.7	32.0	5.4	62.7	37.3	100.0
광주/전라	(118)	21.2	50.0	22.0	6.8	71.2	28.8	100.0
대전/충청	(103)	12.6	47.6	34.0	5.8	60.2	39.8	100.0
강원	(34)	11.8	50.0	35.3	2.9	61.8	38.2	100.0
◎지역크기								
광역시	(489)	12.3	47.6	31.7	8.4	59.9	40.1	100.0
중소도시	(417)	11.8	50.8	32.1	5.3	62.6	37.4	100.0
군읍면	(94)	14.9	45.7	26.6	12.8	60.6	39.4	100.0
◎최종학력								
중졸이하	(10)	20.0	50.0	30.0	.0	70.0	30.0	100.0
고졸이상	(243)	11.9	49.8	31.7	6.6	61.7	38.3	100.0
대재이상	(747)	12.3	48.5	31.3	7.9	60.8	39.2	100.0
◎직업								
이력자	(572)	12.6	49.5	30.8	7.2	62.1	37.9	100.0
블루칼라	(79)	10.1	54.4	27.8	7.6	64.6	35.4	100.0
자영업	(78)	17.9	48.7	29.5	3.8	66.7	33.3	100.0
전업주부	(152)	11.8	44.1	37.5	6.6	55.9	44.1	100.0
학업	(85)	4.7	48.2	30.6	16.5	52.9	47.1	100.0
기타/무직	(34)	20.6	47.1	29.4	2.9	67.6	32.4	100.0
◎월평균가구소득								
100만원이하	(30)	16.7	46.7	30.0	6.7	63.3	36.7	100.0
101 - 200만원	(139)	8.6	51.1	33.8	6.5	59.7	40.3	100.0
201 - 300만원	(239)	11.7	51.5	28.9	7.9	63.2	36.8	100.0
301 - 400만원	(203)	10.3	51.7	32.0	5.9	62.1	37.9	100.0
401만원이상	(389)	14.7	45.0	31.9	8.5	59.6	40.4	100.0
◎해외체류경험								
있음	(109)	17.4	51.4	25.7	5.5	68.8	31.2	100.0
없음	(891)	11.7	48.5	32.1	7.7	60.2	39.8	100.0

※BASE : 전체

<표 12-1> 자원봉사자로 참여 의향

응답내용	사례수	적극 참여	다소 있는편	별로 없음	전혀 없음	종합 결과		계
						참여	미참여	
[전체]	(611)	13.4	73.5	12.3	.8	86.9	13.1	100.0
◎성별								
남자	(300)	10.7	74.3	14.3	.7	85.0	15.0	100.0
여자	(311)	16.1	72.7	10.3	1.0	88.7	11.3	100.0
◎연령								
20대	(127)	11.0	73.2	15.0	.8	84.3	15.7	100.0
30대	(147)	8.8	71.4	19.7	.0	80.3	19.7	100.0
40대	(134)	8.2	82.1	7.5	2.2	90.3	9.7	100.0
50세 이상	(203)	21.7	69.5	8.4	.5	91.1	8.9	100.0
◎거주지								
서울	(128)	11.7	75.8	12.5	.0	87.5	12.5	100.0
부산/울산/경남	(94)	10.6	71.3	17.0	1.1	81.9	18.1	100.0
대구/경북	(71)	21.1	67.6	9.9	1.4	88.7	11.3	100.0
경기/인천	(151)	10.6	75.5	12.6	1.3	86.1	13.9	100.0
광주/전라	(84)	19.0	69.0	10.7	1.2	88.1	11.9	100.0
대전/충청	(62)	8.1	82.3	9.7	.0	90.3	9.7	100.0
강원	(21)	23.8	66.7	9.5	.0	90.5	9.5	100.0
◎지역크기								
광역시	(293)	13.3	75.4	10.6	.7	88.7	11.3	100.0
중소도시	(261)	13.8	71.3	14.6	.4	85.1	14.9	100.0
군읍면	(57)	12.3	73.7	10.5	3.5	86.0	14.0	100.0
◎최종학력								
중졸이하	(7)	28.6	71.4	.0	.0	100.0	.0	100.0
고졸이상	(150)	12.0	74.7	11.3	2.0	86.7	13.3	100.0
대재이상	(454)	13.7	73.1	12.8	.4	86.8	13.2	100.0
◎직업								
이름없음	(355)	11.5	74.4	13.8	.3	85.9	14.1	100.0
블루칼라	(51)	11.8	78.4	9.8	.0	90.2	9.8	100.0
자영업	(52)	25.0	61.5	11.5	1.9	86.5	13.5	100.0
전업주부	(85)	15.3	71.8	10.6	2.4	87.1	12.9	100.0
학업	(45)	6.7	86.7	6.7	.0	93.3	6.7	100.0
기타/무직	(23)	26.1	56.5	13.0	4.3	82.6	17.4	100.0
◎월평균가구소득								
100만원이하	(19)	26.3	63.2	5.3	5.3	89.5	10.5	100.0
101 - 200만원	(83)	12.0	78.3	9.6	.0	90.4	9.6	100.0
201 - 300만원	(151)	7.9	79.5	11.3	1.3	87.4	12.6	100.0
301 - 400만원	(126)	15.9	67.5	15.9	.8	83.3	16.7	100.0
401만원이상	(232)	15.1	72.0	12.5	.4	87.1	12.9	100.0
◎해외체류경험								
있음	(75)	18.7	70.7	10.7	.0	89.3	10.7	100.0
없음	(536)	12.7	73.9	12.5	.9	86.6	13.4	100.0

※BASE : 민간단체 참여 의향자

<표 12-2> 민간단체 기부 의향

응답내용	사례수	적극 기부하고 싶다	다소 있는 편이다	별로 없다	전혀 없다	종합 결과		계
						동의	비동의	
[전체]	(611)	7.4	55.6	34.5	2.5	63.0	37.0	100.0
◎성남여	(300)	6.3	55.7	35.7	2.3	62.0	38.0	100.0
◎연령								
20대	(127)	7.9	44.1	44.9	3.1	52.0	48.0	100.0
30대	(147)	4.1	54.4	39.5	2.0	58.5	41.5	100.0
40대	(134)	4.5	59.7	33.6	2.2	64.2	35.8	100.0
50세 이상	(203)	11.3	61.1	25.1	2.5	72.4	27.6	100.0
◎거주지								
부산/울산/경남	(128)	10.2	50.0	38.3	1.6	60.2	39.8	100.0
대구/경북	(94)	6.4	55.3	36.2	2.1	61.7	38.3	100.0
경기/인천	(71)	5.6	59.2	33.8	1.4	64.8	35.2	100.0
광주/전라	(151)	6.0	60.3	28.5	5.3	66.2	33.8	100.0
대전/충청	(84)	9.5	54.8	34.5	1.2	64.3	35.7	100.0
강원	(62)	3.2	58.1	37.1	1.6	61.3	38.7	100.0
강	(21)	14.3	42.9	42.9	.0	57.1	42.9	100.0
◎지역								
광역시	(293)	9.6	53.2	35.2	2.0	62.8	37.2	100.0
중도	(261)	5.7	57.5	34.1	2.7	63.2	36.8	100.0
군/읍/면	(57)	3.5	59.6	33.3	3.5	63.2	36.8	100.0
◎최종학력								
중졸	(7)	.0	71.4	28.6	.0	71.4	28.6	100.0
고졸	(150)	6.7	58.7	30.7	4.0	65.3	34.7	100.0
대재	(454)	7.7	54.4	35.9	2.0	62.1	37.9	100.0
◎직업								
이트칼라	(355)	7.3	53.8	37.2	1.7	61.1	38.9	100.0
블루칼라	(51)	2.0	58.8	39.2	.0	60.8	39.2	100.0
자영업	(52)	11.5	65.4	23.1	.0	76.9	23.1	100.0
전업주부	(85)	10.6	62.4	21.2	5.9	72.9	27.1	100.0
학업	(45)	.0	44.4	53.3	2.2	44.4	55.6	100.0
기타/무직	(23)	13.0	52.2	21.7	13.0	65.2	34.8	100.0
◎월평균가구소득								
100만원 이하	(19)	10.5	47.4	26.3	15.8	57.9	42.1	100.0
101 - 200만원	(83)	9.6	43.4	44.6	2.4	53.0	47.0	100.0
201 - 300만원	(151)	4.0	55.0	37.7	3.3	58.9	41.1	100.0
301 - 400만원	(126)	4.8	59.5	33.3	2.4	64.3	35.7	100.0
401만원 이상	(232)	9.9	59.1	30.2	.9	69.0	31.0	100.0
◎해외체류경험								
있음	(75)	10.7	60.0	29.3	.0	70.7	29.3	100.0
없음	(536)	6.9	55.0	35.3	2.8	61.9	38.1	100.0

※BASE : 민간단체 참여 의향자

첨부 2. 조사설문지

2010 마약류 심각성에 관한 국민 인식도 조사

안녕하십니까? 저희는 여론조사 전문기관 **(주)월드리서치** 입니다.

저희 회사에서는 한국마약퇴치운동본부의 의뢰를 받아 마약류 및 약물남용에 대한 국민인식을 알아보기 위한 여론조사를 진행하고 있습니다. 본 조사과정에서 알려진 모든 사항은 통계법 33조에 의거 철저히 비밀로 보장되고 오직 통계적 목적으로만 사용됩니다.

마약류 관련 문의시 안내 전화번호

조사 관련 문의사항

한국마약퇴치운동본부

(주)월드리서치 연구팀

SQ1. 응답자 현 거주지역 (* 면접원 기재)

- ① 서울 ② 부산 ③ 대구 ④ 인천 ⑤ 광주 ⑥ 대전 ⑦ 울산 ⑧ 경기
- ⑨ 강원 ⑩ 충북 ⑪ 충남 ⑫ 전북 ⑬ 전남 ⑭ 경북 ⑮ 경남

SQ2. 지역크기(* 면접원 기재)

- ① 광역시 ② 중소도시 ③ 군/읍/면

SQ3. 선생님 '연세'는 현재 만으로 어떻게 되십니까? [만__세] [◀11.1일 기준 만19세 이상]

SQ4. 성별 (* 면접원 기재)

- ① 남자 ② 여자

본 조사에서 **마약류** 및 **남용약물**이라는 말은 **마약, 향정신성의약품, 대마와 같은 마약류, 본드나 부탄가스와 같은 환각흡입물질, 잘못 사용되는 처방의약품이나 일반의약품을 포함하는 말입니다.**

1. 마약류 및 약물남용에 대한 인식

문1. 우리 사회의 일반시민들은 마약류 및 약물남용의 위험성을 얼마나 인식하고 있다고 생각하십니까?

- ① 충분히 인식하고 있다 ② 대체로 인식하고 있는 편이다
- ③ 별로 인식하지 못하는 편이다 ④ 전혀 인식하지 못하고 있다

문2. 그럼, 귀하는 개인적으로 현재 우리 사회에서 마약류 및 약물남용이 얼마나 심각하다고 느끼십니까?

- ① 매우 심각하다 ② 다소 심각하다
- ③ 별로 심각하지 않다 ④ 전혀 심각하지 않다

문3. 귀하께서는 마약류 및 약물남용에 따른 피해나 위험을 주로 어떤 경로를 통해 알게 되셨습니까?

- ① TV나 라디오 등 방송매체를 통해 ② 신문이나 잡지를 통해
- ③ 학교 등에서의 교육을 통해 ④ 민간단체의 예방교육이나 홍보활동을 통해
- ⑤ 개인적인 경험을 통해 ⑥ 주변사람을 통해
- ⑦ 인터넷을 통해 ⑧ 영화를 통해
- ⑨ 기타(구체적으로 기록) _____

2. 마약류 및 남용약물 사용경험

문4. 귀하 또는 귀하의 주변에서 병원 또는 약국에서 구입한 의약품을 제외하고, 제조업체와 제품명이 확인되지 않은 ____(와)과 같은 약물을 사용해 보았거나 사용하는 것을 보신 적이 있습니까?

1) '살 빼는 약'	1. 있다	2. 없다
2) '수험생을 위한 공부 잘하는 약'	1. 있다	2. 없다
3) '근육을 키우는 약'이나 '근육을 이완시키는 약'	1. 있다	2. 없다
4) '발기부전치료제' 등 성기능 개선제	1. 있다	2. 없다

문4. 귀하 또는 귀하의 주변에서 _____을 사용해 보았거나 사용하는 것을 보신 적이 있습니까?

5) 술집 등 유흥업소에서 유통되는 ‘술 깨는 약’	1. 있다	2. 없다
6) ‘대마초나 필로폰과 같은 마약류’	1. 있다	2. 없다

조기유학생이 연간 3만명 선에 육박하고 있습니다. 조기유학생 대부분은 마약류 문제가 심각한 국가로 가고 있습니다만, 많은 학부모들은 마약류 문제의 심각성을 인식하지 못하고 있다고 합니다.

문5. 조기유학생들이 마약류에 노출되지 않도록 하기 위한 가장 효과적인 방안은 무엇이라고 생각하십니까?

- ① 조기유학생 및 학부모 대상 마약류 예방교육의 의무화
- ② 학교에서 약물예방교육을 정규교과 과정으로 채택
- ③ 마약류 문제를 일으킨 사람에 대한 출입국 통제
- ④ 조기유학생 및 학부모의 자율에 맡김
- ⑤ 유학생이 많은 곳에 마약류 대책반을 파견하여 지원
- ⑥ 기타(구체적으로 기록) _____

문6. 만약 치료재활을 성공적으로 마친 마약류 중독 회복자가 같은 지역에서 생활한다면, 귀하께서는 어떻게 하시겠습니까?

- ① 이웃들과 함께 관심을 갖고 정상적인 사회생활을 할 수 있도록 돕겠다
- ② 문제라고 생각하지는 않지만 경각심을 갖고 어울리지는 않겠다
- ③ 이웃들과 함께 다른 지역으로 옮길 것을 요구하겠다
- ④ 관심을 갖지 않겠다
- ⑤ 기타(구체적으로 기록) _____

3 한국마약퇴치운동본부 활동 인식

■ 한국마약퇴치운동본부는 마약류관리에 관한 법률에 의해 설립된 법정단체로 마약류 예방 및 중독자 사회복귀사업을 담당하고 있습니다.

문7. 귀하께서는 마약퇴치운동본부의 활동과 관련하여, _____을 접해 본적이 있습니까?

1) 마약류나 남용약물에 관한 예방교육이나 캠페인	1. 예	2. 아니오
2) 마약류나 남용약물 예방을 위한 대중매체 광고	1. 예	2. 아니오
3) 마약류나 남용약물 예방을 위한 상담	1. 예	2. 아니오
4) 마약퇴치운동본부 홈페이지 방문	1. 예	2. 아니오
5) 중독자 재활을 위한 송천재활센터 및 재활교육	1. 예	2. 아니오

문8. 귀하께서는 마약퇴치운동본부가 앞으로 어떤 방향으로 사업을 강화해야 한다고 생각하십니까?

- ① 마약류 예방을 위한 홍보나 교육 사업
- ② 마약류 중독자 사회복귀 지원사업
- ③ 마약류 관련 연구사업
- ④ 마약류 중독자 치료 사업
- ⑤ 기타(구체적으로 기록) _____

4 마약류 및 약물남용의 확산 방지 방안

문9. 향후 마약류 및 약물남용의 확산을 막기 위한 가장 바람직한 방안은 무엇이라고 생각하십니까?

- ① 초.중.고 교과목 중 마약류 예방 교육시간 배당
- ② TV 등 대중매체를 통한 마약퇴치 홍보 프로그램 방영
- ③ 마약중독자 치료 및 재활 등 사회복귀를 위한 지원 강화
- ④ 마약류 사용자 및 유통자, 제조자에 대한 처벌 강화
- ⑤ 기타(구체적으로 기록) _____

문9-1. 마약류 등 남용을 막기 위한 홍보방안 중 가장 효과적인 방법은 무엇이라고 생각하십니까?

- ① TV 광고(DMB 광고 포함)
- ② 신문·잡지 광고
- ③ 라디오 광고
- ④ 지하철/버스/택시 등 대중교통 광고
- ⑤ 인터넷 광고
- ⑥ 거리 캠페인 광고
- ⑦ 홍보책자 배포
- ⑧ 전광판 광고
- ⑨ 기타(구체적 기록) _____

5 중독자 재활시설 인지도

문10. 귀하께서는 마약류 중독자를 성공적으로 사회에 복귀시키기 위한 중독자 재활시설인 ‘송천재활센터’에 대해 알고 계십니까? 혹은 들어 본적 있습니까?

- ① 알고 있다 [▶문10-1로 이동]
- ② 모른다 [▶문11로 이동]

문10-1. ‘송천재활센터’에 대해서는 어떤 경로를 통해 알게 되셨습니까?

- ① 가족, 친구, 주변인을 통해
- ② TV, 신문, 인터넷 등 대중매체의 소개, 홍보를 통해서
- ③ 식약청, 보건소 등 국가기관을 통해서
- ④ 한국마약퇴치운동본부나 병의원을 통해서
- ⑤ 기타(구체적으로 기록) _____

6 마약류 및 약물남용 확산 방지 위한 민간단체 지원 필요성 및 참여의향

문11. 귀하께서는 향후 마약류 및 약물남용의 확산을 막기 위해 정부가 행정력뿐만 아니라, 민간단체의 활동에도 지원을 강화해야 한다고 보십니까?

- ① 매우 필요하다
- ② 필요하다고 본다
- ③ 별로 필요하지 않다고 본다
- ④ 전혀 필요하지 않다

문12. 귀하께서는 마약류 및 약물남용의 확산을 막기 위한 민간단체의 활동에 참여할 기회가 생긴다면, 참여할 의향이 있으십니까?

① 적극 참여하고 싶다	② 다소 있는 편이다	▶문12-1과 문12-2로 이동
③ 별로 없다	④ 전혀 없다	▶통계질문으로 이동

문12-1. 귀하께서는 자원봉사자로 참여할 의향이 있으십니까?

- ① 적극 참여하고 싶다
- ② 다소 있는 편이다
- ③ 별로 없다
- ④ 전혀 없다

문12-2. 귀하께서는 민간단체에 기부를 할 의향이 있으십니까?

- ① 적극 기부하고 싶다
- ② 다소 있는 편이다
- ③ 별로 없다
- ④ 전혀 없다

7 통계처리 문항

DQ1. 선생님의 최종 학력은 어떻게 되십니까?

- ① 중졸 이하
- ② 고졸
- ③ 대재
- ④ 대졸 이상

DQ2. 선생님께서는 현재 어떤 직업에 종사하고 계십니까?

- ① 전문/자유직
- ② 사무/기술직
- ③ 경영/관리직
- ④ 판매/서비스직
- ⑤ 일용/작업직
- ⑥ 생산/운수직
- ⑦ (전업)주부
- ⑧ 대학(원)생
- ⑨ 자영업
- ⑩ 농림축수산업
- ⑪ 무직
- ⑫ 기타_____

DQ3. 선생님을 포함한 선생님 닥의 월평균 가구소득은 얼마나 되십니까? 정기적인 수입과 함께 상여금이나 부수입 등은 12개월로 나누어 합산하여 말씀해 주십시오.

- ① 70만원 이하
- ② 71-100만원
- ③ 101-150만원
- ④ 151-200만원
- ⑤ 201-250만원
- ⑥ 251-300만원
- ⑦ 301-400만원
- ⑧ 401-500만원
- ⑨ 501-600만원
- ⑩ 601-700만원
- ⑪ 701만원 이상

DQ4. 선생님께서는 해외유학, 어학연수, 장기출장, 해외지사 파견 등으로 6개월 이상 해외에서 체류한 경험이 있으신지요?

- ① 있다
- ② 없다

◀ 끝까지 응답해 주셔서 감사합니다 ▶