

# 2011 마약류 심각성에 관한 국민인식도 조사보고서



2011.12.

---

---

# 목 차

---

---

I. 조사 개요 .....	1
① 조사 목적 .....	2
② 조사 설계 .....	2
③ 연차별 조사 내용 .....	3
④ 응답자 특성 .....	4
II. 조사 결과 요약 .....	5
III. 조사 결과 분석 .....	20
① 마약류 및 약물남용에 대한 인식 .....	21
1. 마약류 및 약물남용의 심각성에 대한 사회적 인식 정도 .....	21
2. 마약류 및 약물남용의 위험성에 대한 개인적 인식 정도 .....	23
3. 마약류 및 약물남용의 피해 인지경로 .....	25
② 마약류 및 남용약물 사용경험 .....	26
1. 마약류에 대한 사용 경험 .....	26
2. 조기유학생들의 마약류 문제 대처방안 .....	29
3. 마약류 중독 회복자에 대한 인식 .....	31
③ 한국마약퇴치운동본부 활동 인식 .....	33
1. 한국마약퇴치운동본부의 홍보활동 접촉도 .....	33
2. 향후 한국마약퇴치운동본부의 사업 방향 .....	34
④ 마약류 및 약물남용의 확산 방지 방안 .....	36
1. 마약류 및 약물남용 방지를 위한 정책 방안 .....	36
2. 마약류 남용을 막기 위한 가장 효과적인 홍보방안 .....	38
⑤ 중독자 재활시설 인지도 .....	39
⑥ 마약류 및 약물남용 확산 방지 위한 민간단체 지원 필요성 및 참여의향 .....	41
1. 마약류 확산 방지를 위한 민간단체 활동 지원 필요성 .....	41
2. 마약류 확산 방지를 위한 민간단체 활동 참여 의향 .....	43
3. 자원봉사 참여의향 .....	45
4. 민간단체 기부의향 .....	47
▶ 첨부 1. 기초통계표	
▶ 첨부 2. 조사설문지	

---

# I . 조사개요

- 1 조사 목적
- 2 조사 설계
- 3 연차별 조사 내용
- 4 응답자 특성

## ① 조사 목적

### 조사목적

- 본 조사는 일반국민 1,000명을 대상으로 마약류 및 약물남용에 대한 인식 및 경험 그리고 향후 마약류 및 약물남용 확산 방지를 위한 정책방안 등을 파악하기 위한 목적으로 기획·추진됨.

### 활용방안



본 조사결과는 전기결과와의 시계열 분석을 통해 마약류 및 약물남용에 대한 우리 사회의 인식 변화를 분석할 수 있음.

또한 이번 조사결과는 한국마약퇴치운동본부의 대언론 홍보자료로 활용될 수 있음.

## ② 조사 설계

1. 조사대상	● 전국(제주 제외) 만19세 이상 성인남녀
2. 조사방법	● 구조화된 설문지를 활용한 전화면접조사
3. 표본추출	● 전국 만19세 이상 인구의 지역*성*연령별 구성비에 근거한 비례할당추출 (Proportional Quota Sampling)
4. 응답자 선정	● 임의전화걸기(RDD) 방식을 활용한 무작위추출 및 응답자 할당추출
5. 유효표본	● 총 1,000명(∴ 95%에서 최대허용오차 ±3.1%p)
6. 조사시점	● 2011년 12월 12일 ~ 15일
7. 조사기관	● (주)월드리서치

### ③ 연차별 조사 내용

평가 항목	'06년	'07년	'08년	'09년	'10년	'11년
☐ 마약류약물남용 위험성에 대한 사회적 인식 정도	○	○	○	○	○	○
☐ 마약류약물남용 심각성에 대한 개인적 인식 정도	○	○	○	○	○	○
☐ 마약류 및 약물남용의 피해 인지경로	○	○	○	○	○	○
☐ 마약류에 대한 사용 경험	○	○	○	○	○	○
☐ 조기유학생들의 마약류 문제 대처방안	○	○	○	○	○	○
☐ 마약류 중독 회복자에 대한 인식	○	○	○	○	○	○
☐ 한국마약퇴치운동본부의 활동 접촉도	○	○	○	○	○	○
☐ 향후 한국마약퇴치운동본부의 사업 방향	○	○	○	○	○	○
☐ 마약류 및 약물남용 방지를 위한 정책 방안	○	○	○	○	○	○
☐ 마약류 남용 방지를 위한 효과적 홍보방안	-	-	-	○	○	○
☐ 마약류 중독자 재활시설 '송천재활센터' 인지도	-	-	-	○	○	○
☐ 마약류 중독자 재활시설 '송천재활센터' 인지경로	-	-	-	○	○	○
☐ 마약류 확산방지 위한 민간단체 활동 지원 필요성	○	○	○	○	○	○
☐ 마약류 확산방지 위한 민간단체 활동 참여의향	-	○	○	○	○	○
☐ 민간단체를 위한 자원봉사자 참여의향	-	-	-	○	○	○
☐ 민간단체를 위한 기부 의향	-	-	-	○	○	○

#### 4] 응답자 특성

인구통계학적 특성		사례수(명)	비율(%)
전 체		1,000	100.0
성	남자	493	49.3
	여자	507	50.7
연령	20-29세	192	19.2
	30-39세	209	20.9
	40-49세	222	22.2
	50세 이상	377	37.7
거주지	서울	212	21.2
	부산/울산/경남	162	16.2
	대구/경북	106	10.6
	경기/인천	286	28.6
	광주/전라	104	10.4
	대전/충청	99	9.9
	강원	31	3.1
지역크기	광역시	466	46.6
	중소도시	424	42.4
	군/읍/면	110	11.0
최종학력	중졸이하	162	16.2
	고졸	271	27.1
	대재이상	567	56.7
직업	화이트칼라	277	27.7
	블루칼라	89	8.9
	자영업	133	13.3
	전업주부	227	22.7
	학생	102	10.2
	기타/무직	172	17.2
월평균 가구소득	99만원 이하	107	10.7
	100-199만원	125	12.5
	200-299만원	218	21.8
	300-399만원	238	23.8
	400만원 이상	306	30.6
	모름/무응답	6	0.6
해외체류 경험	체류경험 있음	97	9.7
	체류경험 없음	903	90.3



한국약물퇴치운동본부  
Korean Association Against Drug Abuse

## II. 조사결과 요약

## 1 마약류 및 약물남용에 대한 인식

### 1. 마약류 및 약물남용의 위험성 및 심각성에 대한 인식

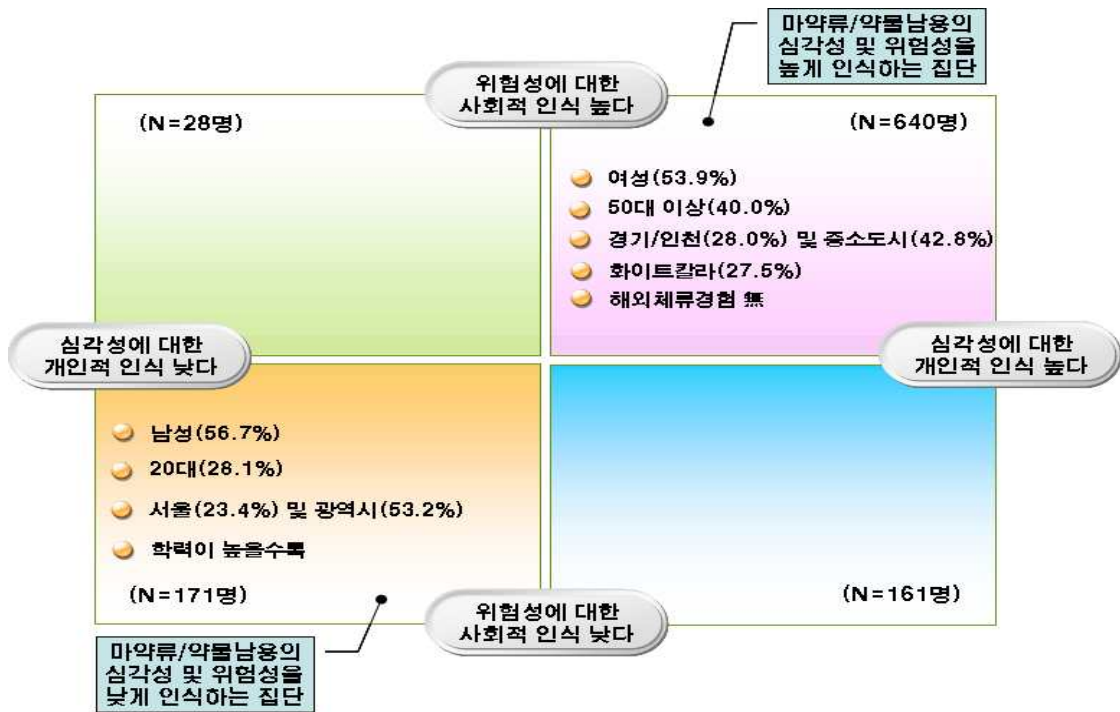
- 일반국민의 66.8%는 마약류 및 약물남용의 위험성에 대해 ‘사회구성원들이 인식하고 있다’고 밝혔으며, ‘인식하지 못하고 있다’는 부정적 평가는 33.2%로 조사됨.
- 지난 2010년도 결과와 비교해보면, 마약류 및 약물남용의 위험성에 대한 사회적 인식은 상승(▲1.1%p) 하였음.
  - 2010년 65.7% → 2011년 66.8%

마약류 위험성 인식도	2007년(%)	2008년(%)	2009년(%)	2010년(%)	2011년(%)	Gap
충분히 인식하고 있다	18.5	15.8	26.0	19.0	19.1	▲1.1
대체로 인식하고 있는 편	42.4	45.7	38.4	46.7	47.7	
별로 인식하지 못하는 편	35.0	35.4	34.8	32.9	29.1	▽1.1
전혀 인식하지 못하고 있다	0.7	3.1	0.8	1.4	4.1	
무응답	3.4					

- 일반국민 10명 중 8명(80.1%)은 마약류 및 약물남용이 ‘심각하다’고 인식하는 반면, ‘심각하지 않다’는 의견은 19.9%임.
- 그러나 지난 2010년도 조사결과와 비교해보면, 마약류 및 약물남용의 심각성에 대한 인식은 감소(▽1.1%p)하였으나 심각성에 인식수준은 매우 높은 것으로 나타남.
  - 2010년 81.2% → 2011년 80.1%

마약류 심각성 인식도	2007년(%)	2008년(%)	2009년(%)	2010년(%)	2011년(%)	Gap
매우 심각하다	25.3	24.0	17.1	14.4	25.7	▽1.1
다소 심각하다	53.1	54.3	63.8	66.8	54.4	
별로 심각하지 않다	19.5	20.7	18.5	17.8	18.3	▲1.1
전혀 심각하지 않다	1.1	1.0	0.6	1.0	1.6	
무응답	1.0					





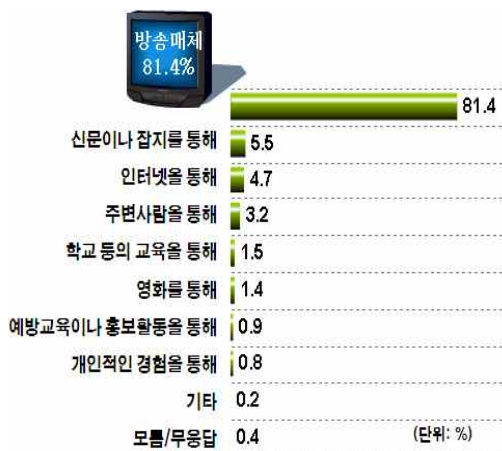
- 『**마약류 및 약물남용의 심각성과 위험성을 높게 인식하는 집단**』(N=622)은 여성 (53.4%), 50대 이상(40.7%), 경기/인천(28.5%) 및 중소도시(42.6%), 해외체류경험이 없는 사람과 화이트칼라(26.8%)에서 높은 것으로 분석됨.
- 반면 『**마약류 및 약물남용의 심각성과 위험성을 낮게 인식하는 집단**』(N=171)은 남성(56.7%), 20대(28.1%), 서울(23.4%) 및 광역시(53.2%), 학력이 높을수록 높았음.

## 2. 마약류 및 약물남용의 피해 인지경로

- 일반국민 대다수(81.4%)는 ‘방송매체’를 통해 마약류 및 약물남용의 피해나 위험성을 알게 되는 것으로 분석됨.

  - 2010년 방송매체, 76.7%
- 특히 여성(85.2%), 40대(86.5%), 경기/인천(85.7%) 거주자, 저학력층에서 ‘방송매체’ 의존도가 높았음.

〈 마약류 및 약물남용의 피해 인지경로 〉



## ② 마약류 및 남용약물 사용경험

### 1. 마약류에 대한 사용 경험

마약류 및 남용약물의 실생활 사용경험을 살펴보면, ‘발기부전치료제 등 성기능 개선제’(22.1%)가 1순위로 응답됨. 그 다음으로 ‘살 빼는 약’(19.3%), ‘근육을 키워주는/이완시키는 약’(19.0%), ‘술 깨는 약’(14.1%), ‘수험생을 위한 공부 잘하는 약’(12.3%) 순으로 나타남.

지난 2010년도 조사결과와 비교해 볼 때, 주요 마약류 및 남용약물의 사용경험은 감소한 것으로 분석됨.

○ 근육 이완제 : ▲0.4%p ('10년 18.6% → '11년 19.0%)

마약류 및 남용약물 사용경험률(%)	2007년	2008년	2009년	2010년	2011년	Gap
가. 살 빼는 약	15.6	10.7	17.5	21.0	19.3	▽1.7
나. 수험생을 위한 공부 잘하는 약	-	-	19.8	19.3	12.3	▽7.0
다. 근육을 키우는(이완시키는) 약	11.3	12.2	13.3	18.6	19.0	▲0.4
라. 발기부전치료제 등 성기능 개선제	-	-	<b>30.2</b>	<b>27.1</b>	<b>22.1</b>	▽5.0
마. 술 깨는 약	12.2	7.6	18.0	21.4	14.1	▽7.3
바. 대마초나 필로폰과 같은 마약류	-	-	8.4	6.3	4.2	▽2.1

■ ‘살 빼는 약’ 사용경험은 여성(23.3%), 20대(29.7%), 대구/경북(22.6%), 대재 이상(22.2%), 학생(34.3%)에서 높았음.

■ ‘수험생 공부 잘하는 약’의 사용경험은 여성(14.8%), 20대(18.2%), 강원 (22.6%), 대재이상(13.1%), 학생(21.6%)에서 높았음.

■ ‘근육을 키우는(이완시키는) 약’의 사용경험은 남성(24.3%), 20대(22.9%), 부산/울산/경남(24.7%), 학력이 높을수록, 자영업(28.6%)에서 높았음.

■ ‘성기능 개선제’의 사용경험은 남성(30.8%), 50대 이상(30.2%), 강원(29.0%), 고졸(31.4%), 자영업(40.6%)에서 높았음.

■ ‘술 깨는 약’은 남성(18.1%), 40대(19.8%), 강원(29.0%), 고졸(19.2%), 자영업 (23.3%), 월평균 소득 400만원 이상(16.3%)에서 높았음.

■ ‘대마초나 필로폰과 같은 마약류’는 남성(5.3%), 50대 이상(5.0%), 강원 (12.9%), 학력이 높을수록, 자영업(7.5%)에서 높았음.

- 연령대별 마약류 및 남용약물의 사용경험률을 시계열적으로 비교해 보면, 대체적으로 약물에 대해 사용경험률이 감소하는 것으로 나타남.
- '살 빼는 약' 사용경험에서 20대(▲7.2%p), '근육을 키우는/이완시키는 약'에서 40대(▲7.0%p) 및 50대 이상(▲1.6%p)이 각각 증가하였으며, 그 외의 연령대에서는 감소하였음. '술 깨는 약' 사용경험은 모든 연령대에서 감소하였음.

연령	살 빼는 약 사용경험(%)					
	2007년	2008년	2009년	2010년	2011년	Gap
20대	19.1	7.0	20.9	22.5	29.7	▲7.2
30대	13.6	13.2	20.5	25.2	21.5	▽3.7
40대	18.0	13.3	17.5	18.5	17.6	▽0.9
50대이상	13.1	9.8	11.8	17.8	13.8	▽4.0

연령	근육을 키우는/이완시키는 약 사용경험(%)					
	2007년	2008년	2009년	2010년	2011년	Gap
20대	20.0	10.2	17.2	23.8	22.9	▽0.9
30대	15.7	8.9	17.4	22.1	18.7	▽3.4
40대	10.1	8.1	12.8	14.2	21.2	▲7.0
50대이상	5.9	3.8	6.6	14.3	15.9	▲1.6

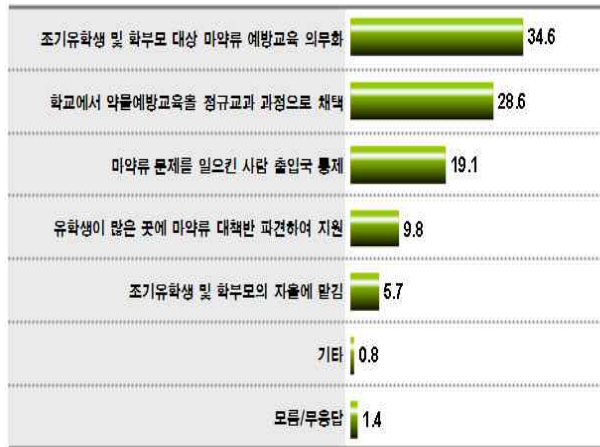
연령	술 깨는 약 사용경험(%)					
	2007년	2008년	2009년	2010년	2011년	Gap
20대	14.9	10.2	16.4	20.9	8.3	▽12.6
30대	12.3	9.7	18.6	20.2	11.5	▽8.7
40대	10.5	10.0	17.5	24.2	19.8	▽4.4
50대이상	6.9	8.0	19.2	20.9	15.1	▽5.8

※ Gap : (2011년 사용경험률) - (2010년 사용경험률)

## 2. 조기유학생들의 마약류 문제 대처방안

- 조기유학생들이 마약류에 노출되지 않도록 하기 위해 '조기유학생 및 학부모 대상 마약류 예방교육 의무화'(34.6%) 필요성을 제시한 의견이 1순위로 나타남.

〈 조기 유학생 마약류 문제 대처 방안 〉



- 특히 40대, 서울 거주자, 고졸, 자영업, 월평균 가구소득 99만원 이하 소득층의 경우 '조기유학생 및 학부모 대상 마약류 예방교육 의무화' 방안 에 대한 공감률이 높게 나타남.

## 3. 마약류 중독 회복자에 대한 인식

응답 내용	%
① 이웃과 함께 관심 갖고 정상적인 사회생활을 할 수 있도록 돕겠다	48.5
② 문제라고 생각하지는 않지만 경각심을 갖고 어울리지는 않겠다	33.5
③ 관심을 갖지 않겠다	14.6
④ 이웃들과 함께 다른 지역으로 옮길 것을 요구하겠다	2.7
⑤ 기타	0.7

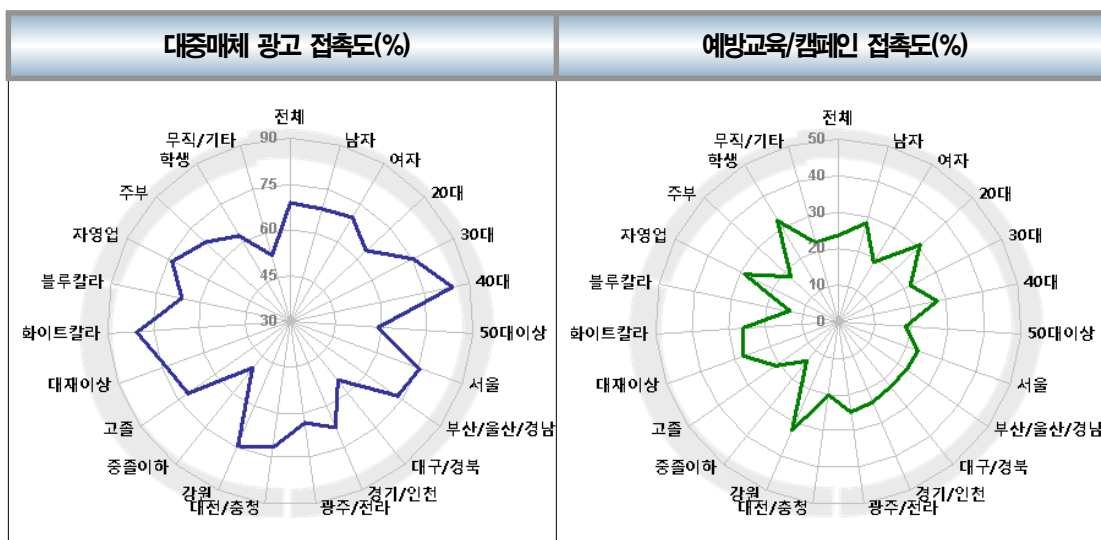
- 치료재활에 성공한 마약류 중독 회복자와의 공동생활에 대해 일반국민 2명 중 1명(48.5%)은 '관심을 갖고 정상적인 사회생활을 할 수 있도록 돕겠다'는 적극적 태도를 제시함.
- 반면 마약류 중독 회복자와의 공동생활에 소극적 태도(② '어울리지는 않겠다' + ③ '관심을 갖지 않겠다')는 48.1%이며, 적극적 반대(④ '이주 요구')는 2.7%로 나타남.
- 특히 '관심을 갖고 정상적인 사회생활을 할 수 있도록 돕겠다'는 적극적 태도는 여성, 고령층, 저학력층, 기타/무직에서 높게 나타남.

### ③ 한국마약퇴치운동본부 활동 인식

#### 1. 한국마약퇴치운동본부의 홍보활동 접촉도

한국마약퇴치운동본부의 홍보활동	접촉도(%)
① 마약류나 남용약물 예방을 위한 대중매체 광고	68.8
② 마약류나 남용약물에 관한 예방교육이나 캠페인	23.5
③ 한국마약퇴치운동본부 홈페이지 방문	6.1
④ 마약류나 남용약물 예방을 위한 상담	4.3
⑤ 중독자 재활 위한 송천재활센터 및 재활교육	2.7

- 한국마약퇴치운동본부 홍보활동 중 마약류나 남용약물 예방을 위한 ‘대중매체 광고’ 접촉도가 68.8%로 가장 높게 나타남.
- 이러한 결과는 ‘방송매체’(81.4%)를 통해 마약류 및 약물남용의 폐해나 위험성을 알게 되었다는 조사결과와도 연결될 수 있음.
- 반면, 마약류나 남용약물에 관한 ‘예방교육/캠페인’ 접촉도는 23.5%, ‘한국마약퇴치운동본부 홈페이지 방문 경험’은 6.1%, ‘마약류나 남용약물 예방을 위한 상담 경험’은 4.3%, ‘중독자 재활 위한 송천재활센터 및 재활교육’ 접촉도는 2.7%로 나타남.



## 2. 향후 한국마약퇴치운동본부의 사업 방향

- 일반국민 10명 중 5명 이상(53.7%)은 향후 한국마약퇴치운동본부의 사업이 '마약류 예방을 위한 홍보나 교육사업'을 강화하는 방향으로 전개되어야 한다는 견해를 제시함.
- 그 다음으로 '마약류 중독자 치료사업(23.8%)', '마약류 중독자 사회복지 지원사업'(16.2%), '마약류관련 연구사업'(4.8%) 순으로 나타남.

〈 한국마약퇴치운동본부 사업 방향 〉



- 학력이 낮을수록 '마약류 연구사업'을 요구하는 의견이 높게 나타난 반면, 학력이 높을수록 '마약류 중독자 치료사업'의 필요성을 높게 인식하는 것으로 분석됨.

(단위:%)

구분		예방을 위한 홍보/교육사업	마약류 중독자 사회복지 지원사업	마약류 중독자 치료사업	마약류 연구사업
성	남성	52.9	16.2	24.3	4.9
	여성	54.4	16.2	23.3	4.7
학력	중졸이하	49.4	14.8	22.2	8.6
	고졸	58.7	17.0	19.6	4.4
	대재이상	52.6	16.2	26.3	3.9

## 4 마약류 및 약물남용의 확산 방지 방안

### 1. 마약류 및 약물남용의 확산 방지 방안

- 일반국민들은 마약류 및 약물남용의 확산을 막기 위해 ‘초/중/고 교과목 중 마약류 예방 교육시간 배당’(28.5%)보다 ‘마약류 사용자 및 유통자, 제조자에 대한 처벌 강화’(30.5%)를 1순위로 제시함으로써, 마약류/마약사범 차단을 위한 제재 강화를 요구하는 것으로 나타남.
- 특히 ‘마약류 사용자 및 유통자, 제조자에 대한 처벌 강화’를 1순위로 지정한 응답자는 남성(34.3%), 중졸 이하(32.1%) 및 대졸 이상(32.1%)에서 높게 나타남.

응답 내용	%
① 마약류 사용자 및 유통자, 제조자에 대한 처벌 강화	<b>30.5</b>
② 초/중/고 교과목 중 마약류 예방 교육시간 배당	28.5
③ TV 등 대중매체를 통한 마약퇴치 홍보 프로그램 방영	26.6
④ 마약중독자 치료 및 재활 등 사회복귀를 위한 지원 강화	14.2
⑤ 기타	0.2

- 마약류/약물남용이 심각하다고 인식하는 집단(N=801)은 ‘초/중/고 대상 마약류 예방 교육시간 배당’을 1순위로 제시하였고, 심각하지 않게 생각하는 비인식 집단(N=199)은 ‘마약류 사용자 및 유통자, 제조자에 대한 처벌 강화’를 1순위로 제시함.

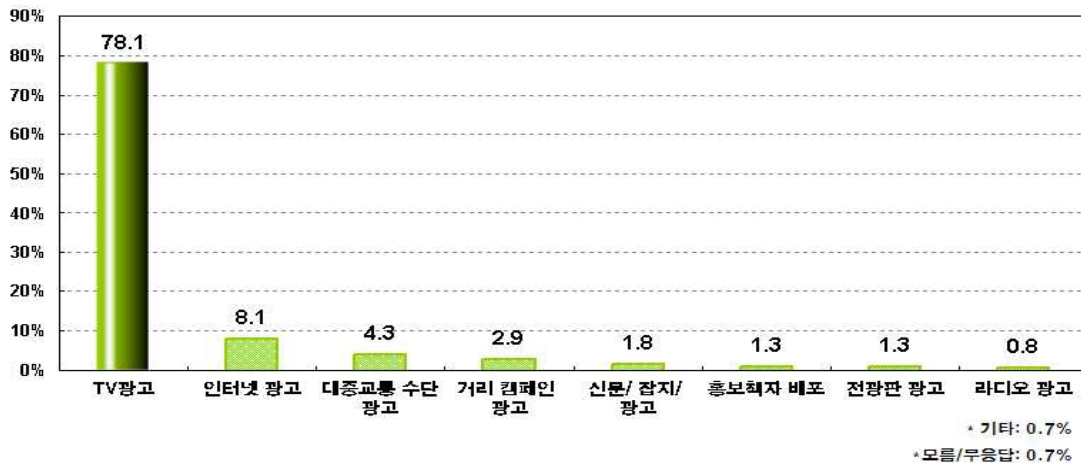
(단위:%)

집단 구분	초/중/고 대상 마약류 예방 교육시간 배당	마약류 제조/ 유통/사용자의 처벌 강화	대중매체를 통한 마약퇴치 홍보 프로그램 방영	마약류 중독자 치료, 재활 등 사회복귀 지원강화	모름/무응답
마약류/약물남용 심각성 인식 집단 (N=801)	<b>30.7</b>	28.0	26.8	14.4	0.1
마약류/약물남용 심각성 비인식 집단 (N=199)	19.6	<b>40.7</b>	25.6	13.6	0.5

## 2. 마약류 남용을 막기 위한 가장 효과적인 홍보방안

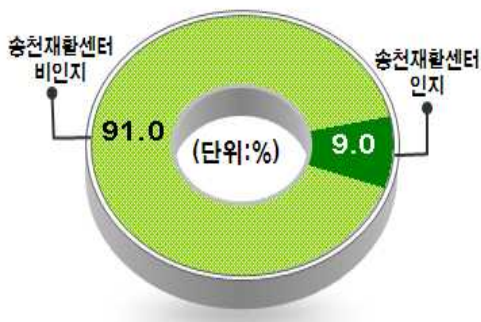
- 일반국민 10명 중 7명(78.1%)은 마약류 남용을 막기 위한 가장 효과적인 홍보방안으로 'TV광고'를 1순위로 꼽았으며, '인터넷 광고'(8.1%), '대중교통수단 광고'(4.3%), '거리 캠페인 광고'(2.9%), '신문/잡지/광고'(1.8%), '홍보책자 배포'(1.3%), 전광판 광고(1.3%) 순으로 나타남.

〈 마약류 남용 방지를 위한 효과적인 홍보 방안 〉



## 수 중독자 재활시설 인지도

〈 중독자 재활시설 인지도 〉



인지경로 (N=90)	%
전광판, 지하철, TV, 신문 등 대중매체를 통해서	68.9
가족, 친구, 주변인을 통해서	20.0
마약퇴치운동본부, 병원 등 통해서	7.8
식약청 등 국가기관을 통해서	3.3

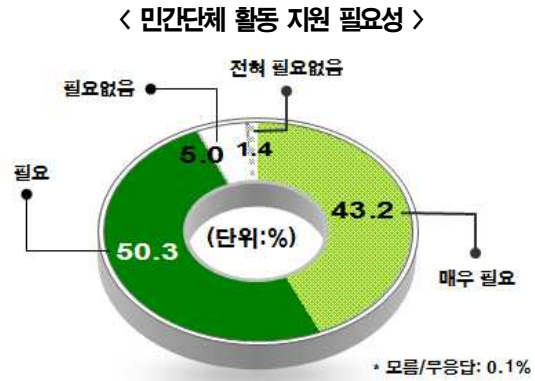
- 중독자 재활시설 '송천재활센터' 인지도는 9.0%.
- 특히 남성(10.5%), 50세 이상(13.5%), 광주/전라(13.5%), 고졸(11.4%), 기타/무직(13.4%), 월소득 100-199만원(12.8%)에서 '송천재활센터' 인지도가 높았음.
- 또한 '송천재활센터' 인지자 3명 중 2명(68.9%)은 '전광판, 지하철, TV, 신문 등 대중매체 홍보'를 통해서 알게 된 것으로 분석됨.



## 6 마약류 및 약물남용 확산 방지를 위한 민간단체지원 필요성 및 참여의향

### 1. 마약류 확산 방지를 위한 민간단체 활동 지원 필요성

- 일반국민 대다수(93.5%)는 마약류 및 약물남용의 확산을 막기 위해 정부가 행정력뿐만 아니라 ‘민간단체의 활동에도 지원이 필요하다’고 응답함.
  - ‘매우 필요하다’ : 43.2%
  - ‘대체로 필요하다’ : 50.3%



- 이러한 결과는 민간단체의 역할에 대한 국민들의 높은 기대감을 반영하는 것으로 분석됨.
- ‘마약류 및 약물남용의 확산 방지 방안’의 응답내용에 따른 ‘민간단체 활동 지원 필요성’을 분석해 보면, ‘확산 방지 방안’에 관계없이 대다수가 필요하다는 입장을 나타냄.
- 특히 ‘초/중/고 대상 마약류 예방 교육시간 배당’과 ‘대중매체를 통한 마약퇴치 홍보 프로그램 방영’ 등 교육과 홍보를 통해 마약류 확산 방지를 주장하는 응답자일수록 민간단체 지원 필요성을 더욱 강조함.

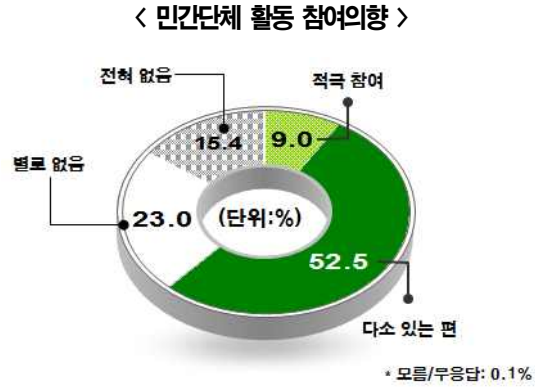
(단위:%)

마약류 및 약물남용의 확산 방지 방안	민간단체 활동 지원 필요성		
	필요하다	불필요하다	모름/무응답
초/중/고 대상 마약류 예방 교육시간 배당	97.5	2.5	0
대중매체를 통한 마약퇴치 홍보 프로그램 방영	93.2	6.4	0.4
마약류 중독자 치료, 재활 등 사회복귀 지원강화	92.3	7.7	0
마약류 제조/유통/사용자의 처벌 강화	90.5	9.5	0
모름/무응답	100.0	0	0

## 2. 마약류 확산 방지를 위한 민간단체 활동 참여 의향

일반국민 10명 중 6명(61.5%)은 향후 마약류 및 약물남용의 확산을 막기 위해 민간단체 활동에 '참여의향 있다'고 밝힘.

- '적극 참여하고 싶다' : 9.0%
- '다소 있는 편이다' : 52.5%



마약류 및 약물남용 방지를 위한 민간단체 활동에 대한 신뢰감을 반영하는 것으로 해석됨.

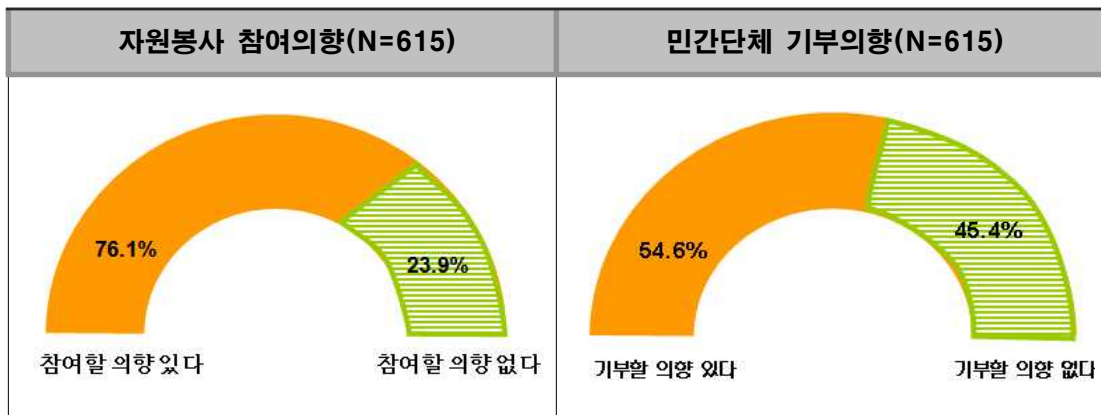
## 3. 자원봉사 참여의향 및 민간단체 기부의향

마약류 및 약물남용의 확산을 막기 위한 민간단체 활동 참여의향자 (N=615) 중 76.1%는 '자원봉사자로 참여할 의향이 있다'고 밝힘.

- '자원봉사자로 적극 참여하고 싶다' : 8.9%
- '자원봉사자로 참여할 의향이 다소 있는 편' : 67.2%

마약류 및 약물남용의 확산을 막기 위한 민간단체 활동 기부의향자 (N=615) 중 '민간단체에 기부할 의향'은 54.6%임.

- '적극기부하고 싶다' : 3.6%
- '다소 있는 편이다' : 51.1%



## 7 총 평

### ▶ 마약류 및 약물남용에 대한 인식

- ▲ 일반국민 10명 중 6명(66.8%)은 마약류 및 약물남용의 위험성을 인식하고 있는 것으로 나타났으며, 2010년 결과(65.7%)에 비해서도 마약류 및 약물남용의 위험성에 대한 인식은 상승(▲1.1%p).
- ▲ 또한 일반국민 10명 중 8명(80.1%)은 개인적으로 마약류 및 약물남용이 ‘심각하다’는 견해에 공감하고 있으며, 2010년도 조사결과(81.2%)에 비해서도 마약류 및 약물남용의 심각성 인식은 감소(▽1.1%p).



마약류 및 약물남용의 위험성과 심각성에 대한 사회적 인식은 높은 편이나, 고학력층, 화이트칼라의 인식은 상대적으로 낮다는 점에서, 계층별 사회문화적 특성을 고려한 홍보캠페인 개발 및 홍보매체 활용 요망.

### ▶ 마약류 및 남용약물 사용경험

- ▲ 마약류 및 남용약물의 사용경험율에서 ‘발기부전치료제 등 성기능 개선제’(22.1%)가 1순위로 조사됨. 특히 2010년도 조사결과에 비해 ‘근육을 키우는/이완시키는 약’은 사용경험율이 증가하였음.
- ▲ 마약류 및 남용약물의 위험성과 심각성에 대한 국민인식이 높아, 마약류 및 남용약물의 사용경험률은 대체적으로 감소하고 있어, 마약류 및 남용약물 차단을 위한 대책의 효과가 나타나고 있는 것으로 분석됨.
- ▲ 조기유학생들을 마약류로부터 차단하기 위해 ‘조기유학생/부모 대상 마약류 예방교육 의무화’(34.6%)를 요구하는 의견이 가장 높았음.
- ▲ 치료재활에 성공한 마약류 중독 회복자와의 공동생활에 대해 일반국민의 과반수(48.5%)는 ‘관심을 갖고 정상적인 사회생활을 할 수 있도록 돕겠다’는 적극적 태도를 제시했지만, 거부 태도(② ‘어울리지 않겠다’ + ③ ‘관심을 갖지 않겠다’ + ④ ‘타지역 이주를 요구하겠다’) 역시 50.8%에 이르고 있음.

성개방 의식, 음성적 성매매 환경의 확산, 성에 대한 잘못된 인식 등으로 인해 중장년층뿐만 아니라 젊은 층으로까지 수요가 확산되고 있다는 점에서, 불법유통망 차단을 위한 민관협력이 요망.



마약류 및 약물남용의 위험성과 심각성 자각에도 불구하고 ‘마약류 중독 회복자’에 대한 거부 태도는 여전히 높은 수준임. 특히 관심을 갖지 않겠다는 높아진 점으로 보아, 사회구성원들의 인식 및 적극적인 태도로의 개선을 위해 방송매체를 통해 ‘마약류 중독 회복자’ 재활 성공사례에 대한 적극적 홍보가 요망.

## ▶ 한국마약퇴치운동본부 활동 인식

- ▲ 마약류 및 약물남용의 폐해나 위험성은 대부분 방송매체(81.4%)를 통해 접하고 있으며, 한국마약퇴치운동본부 홍보활동 중 마약류나 남용약물 예방을 위한 ‘대중매체 광고’ 접촉도 역시 68.8%로 가장 높았음.
- ▲ 다음으로 마약류나 남용약물 관련 ‘예방교육/캠페인’ 접촉도 23.5%, ‘한국마약퇴치운동본부 홈페이지 방문경험’ 6.1%, ‘마약류나 남용약물 예방을 위한 상담 경험’ 4.3%, ‘중독자 재활 위한 송천재활센터 및 재활교육’ 2.7% 순.
- ▲ 일반국민의 53.7%는 향후 한국마약퇴치운동본부의 사업방향으로 ‘마약류 예방을 위한 홍보나 교육사업’을 중점적으로 펼쳐 나가야 한다는 견해 제시.



한국마약퇴치운동본부의 홍보활동 접촉경로는 주로 TV, 신문 등 대중매체에 한정되어 있으나, 마약류 및 남용약물 사용경험자의 대다수가 저연령·고학력층임을 고려할 때, 인터넷 포털이나 트위터, SNS와 같은 새로운 커뮤니케이션 채널에서 마약류 예방을 위한 홍보나 교육자료를 쉽게 접할 수 있도록 할 필요 있음.

국민들은 마약류 및 남용약물의 차단을 위해 제재강화 뿐만아니라 예방을 위한 홍보나 교육의 중요성도 동시에 지적하고 있음. 따라서 정부, 기업, 학교, 시민단체 등 다자간 협력체제 강화가 요망.

## ▶ 마약류 및 약물남용의 확산 방지 방안

- ▲ 일반국민들은 마약류 및 약물남용의 확산을 막기 위한 최우선 방안으로 ‘마약류 사용자 및 유통자, 제조자에 대한 처벌 강화’(30.5%)를 1순위로 제시함.
- ▲ 일반국민 과반수이상(78.1%)은 마약류 남용을 막기 위한 가장 효과적인 홍보 방안으로 ‘TV광고’를 1순위로 꼽았으며, ‘인터넷광고’(8.1%), ‘대중교통수단 광고’(4.3%), ‘거리 캠페인광고’(2.9%) 등의 순으로 조사됨.



마약류 및 약물남용 확산을 막기 위한 ‘처벌 강화’와 동시에 처벌 위주의 네거티브 방식이 갖는 한계를 보완하기 위한 예방 및 재활에 대한 관심과 지원도 강화할 필요있음.

동영상 홍보물 제작시, 일반인들을 모델로 활용함으로써, 관심도 제고 필요

## ▶ 중독자 재활시설 인지도 및 마약류/약물남용 확산방지 방안

- ▲ ‘송천재활센터’ 인지도는 9.0%로 나타났고, 인지자 10명 중 7명(68.9%)은 ‘전광판, 지하철, TV, 신문 등 대중매체 홍보’를 통해서 인지.
- ▲ 일반국민 대다수(93.5%)는 마약류 확산 방지를 위해 정부의 행정력뿐만 아니라 민간단체 활동에도 지원을 강화할 ‘필요성이 있다’고 밝힘.
- ▲ 또한, 일반국민 10명 중 6명(61.5%)은 마약류 및 약물남용의 확산을 막기 위해 민간단체의 활동에 ‘참여할 의향이 있다’고 밝힘.
  - 참여의향자(N=615) 중 자원봉사 참여의향 76.1%
  - 참여의향자(N=615) 중 민간단체 기부의향 54.6%



마약류 및 남용약물 사용경험률 증가에 대응하여, 민관협력을 통한 공동대응이 요망되며, 특히 민간단체의 역할을 보장·지원할 수 있도록 민간단체 인증제 등 도입 고려.

## III. 조사결과분석

- 1 마약류 및 약물남용에 대한 인식
- 2 마약류 및 남용약물 사용경험
- 3 한국마약퇴치운동본부 활동 인식
- 4 마약류 및 약물남용의 확산 방지 방안
- 5 중독자 재활시설 인지도
- 6 마약류 및 약물남용 확산 방지 위한 민간단체 지원 필요성 및 참여의향

## 1 마약류 및 약물남용에 대한 인식

### 1. 마약류 및 약물남용의 위험성에 대한 사회적 인식 정도

- 일반국민 10명 중 6명 이상(66.8%)은 마약류 및 약물남용의 위험성에 대해서 ‘사회 구성원들이 인식하고 있다’는 의견을 제시하여, 마약류 및 약물남용의 위험성에 대한 사회적 인식이 높은 것으로 조사됨.
- 반면, ‘인식하지 못하고 있다’는 의견은 33.2%임.
- 지난 '10년 대비 '11년 ‘마약류 및 약물남용의 위험성’에 대한 사회구성원들의 사회적 인식은 1.1%p 감소됨.

〈 마약류 및 약물남용의 위험성에 대한 사회적 인식 정도 〉



- 마약류 및 약물남용의 위험성과 심각성에 대해서 살펴본 결과, ‘위험성과 심각성을 높게 인식하고 있는 집단’은 95.8%로 나타나 마약류에 대한 사회적 위험성 및 체감도가 높은 수준인 것으로 분석됨.

〈 마약류 및 약물남용 위험성과 심각성에 대한 인식 〉

위험성 인식정도(%)	사회적 심각성(%)	
	인식	비인식
심각한 편	95.8	4.2
심각하지 않은 편	48.5	51.5

- ‘사회구성원이 마약류 및 약물남용의 위험성을 인식하고 있다’는 의견은 여성(70.2%), 50대 이상 고령층(75.1%), 강원(77.4%), 저소득층에서 공감도가 높았음.
- 반면, 남성(36.7%), 20대(44.8%), 광주/전라(40.4%), 학생(46.1%), 월 평균 가구소득 400만원 이상(42.2%)에서 마약류 및 약물남용의 위험성에 대한 인식도가 낮은 것으로 조사됨.

		사례수	충분히 인식	대체로 인식	별로 인식하지 못함	전혀 인식하지 못함	종합평가	
							인지	비인지
전 체		1,000명	19.1%	47.7%	29.1%	4.1%	66.8%	33.2%
성	남자	493	20.7	42.6	31.4	5.3	63.3	36.7
	여자	507	17.6	52.7	26.8	3.0	70.2	29.8
연령	20대	192	14.1	41.1	39.6	5.2	55.2	44.8
	30대	209	14.4	49.8	33.5	2.4	64.1	35.9
	40대	222	13.1	52.3	30.2	4.5	65.3	34.7
	50대이상	377	27.9	47.2	20.7	4.2	75.1	24.9
거주지	서울	212	19.3	48.6	27.8	4.2	67.9	32.1
	부산/울산/경남	162	15.4	52.5	28.4	3.7	67.9	32.1
	대구/경북	106	17.9	51.9	22.6	7.5	69.8	30.2
	경기/인천	286	25.5	39.9	31.1	3.5	65.4	34.6
	광주/전라	104	17.3	42.3	35.6	4.8	59.6	40.4
	대전/충청	99	11.1	56.6	30.3	2.0	67.7	32.3
지역크기	광역시	466	19.1	47.4	29.8	3.6	66.5	33.5
	중소도시	424	18.2	49.1	27.6	5.2	67.2	32.8
최종학력	군/읍/면	110	22.7	43.6	31.8	1.8	66.4	33.6
	중졸이하	162	27.8	49.4	21.0	1.9	77.2	22.8
	고졸	271	20.3	50.9	22.5	6.3	71.2	28.8
직업	대재이상	567	16.0	45.7	34.6	3.7	61.7	38.3
	화이트칼라	277	12.6	52.0	32.5	2.9	64.6	35.4
	블루칼라	89	15.7	47.2	31.5	5.6	62.9	37.1
	자영업	133	22.6	35.3	36.1	6.0	57.9	42.1
	전업주부	227	22.5	51.5	23.8	2.2	74.0	26.0
	학생	102	11.8	42.2	39.2	6.9	53.9	46.1
월평균 가구소득	기타/무직	172	28.5	48.8	18.0	4.7	77.3	22.7
	99만원이하	107	27.1	57.0	10.3	5.6	84.1	15.9
	100-199만원	125	24.8	40.8	29.6	4.8	65.6	34.4
	200-299만원	218	21.6	48.2	27.5	2.8	69.7	30.3
	300-399만원	238	15.5	52.5	29.8	2.1	68.1	31.9
	400만원이상	306	14.7	43.1	36.3	5.9	57.8	42.2
해외체류 경험	모름/무응답	6	33.3	50.0	16.7	0.0	83.3	16.7
	있음	97	14.4	51.5	32.0	2.1	66.0	34.0
	없음	903	19.6	47.3	28.8	4.3	66.9	33.1



## 2. 마약류 및 약물남용의 심각성에 대한 개인적 인식 정도

- 일반국민 10명 중 8명(80.1%)은 개인적으로 마약류 및 약물남용에 대해 ‘심각하다’고 판단하는 것으로 나타나, 마약류 및 약물남용의 사회적 심각성을 크게 우려하고 있는 것으로 조사됨. 반면, ‘심각하지 않다’라는 의견은 19.9%임.
- 지난 '10년 대비 '11년 ‘마약류 및 약물남용의 심각성’에 대해 공감하는 의견은 1.1%p 감소된 것으로 분석됨.
- 『2010 마약류범죄백서』(2010, 대검찰청 마약조직범죄부 권)에 따르면, '10년 적발된 마약류사범은 총 9,732명으로 '09년 11,875명에 비해 ▽ 18.0%p 감소하였고, 마약사범(1,124명)은 전년도(2,198명)대비 49.0%p 감소 하였고, 향정사범(6,771명)은 전년도(7,965명)대비 15%p감소, 대마사범(1,837명)은 전년도 대비(1,712명) 7%증가함. 전반적으로 마약류사범은 줄었으나, 여전히 심각한 사회문재인 것으로 분석됨.

〈 마약류 및 약물남용의 심각성에 대한 개인적 인식 정도 〉



〈 연도별 마약류사범 단속현황(단위: 명) 〉

구분	'10	'09	'08	'07	'06	'05	'04	'03	'02	'01	'00	'99
사범 수	9,732	11,875	9,898	10,649	7,709	7,154	7,747	7,546	10,673	10,102	10,304	10,589
마약	1,124	2,198	1,396	958	868	768	1,203	1,211	790	661	954	923
향정	6,771	7,965	7,457	8,521	6,006	5,354	5,313	4,727	7,918	7,959	7,066	7,479
대마	1,837	1,712	1,045	1,170	835	1,032	1,231	1,608	1,965	1,482	2,284	2,187
변화	▽ 18.0%p											

〈자료〉 『2010년 마약류범죄백서』(2010, 대검찰청 마약조직범죄부 권)

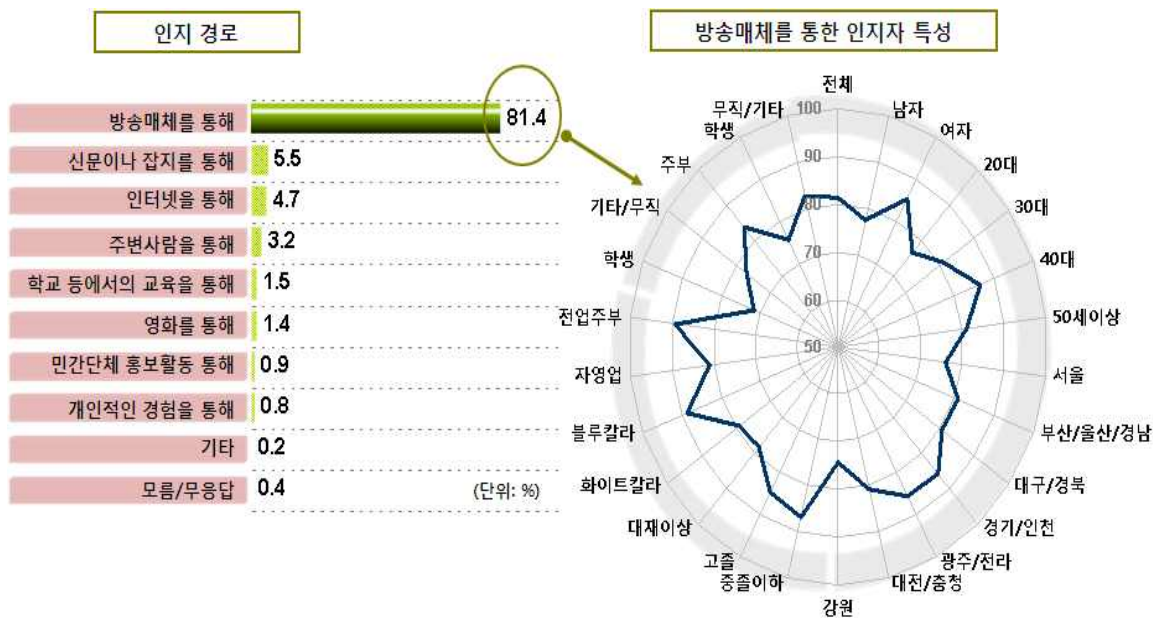
- ‘현재 우리 사회에서 마약류 및 약물남용이 심각하다’는 의견에 공감하는 응답자는 40대(85.1%), 대전/충청(84.8%), 고졸(84.1%), 전업주부(84.1%)에서 높게 나타남.
- 반면, 20대(25.5%), 광주/전라(24.0%), 대재 이상(22.0%), 학생(28.4%), 월 평균 가구소득 400만원 이상(24.2%)에서 ‘마약류 및 약물남용이 심각하지 않다’는 견해가 높은 것으로 조사됨.

		사례수	매우 심각	다소 심각	별로 심각하지 않음	전혀 심각하지 않음	종합평가	
							심 각	비심각
전 체		1,000명	25.7%	54.4%	18.3%	1.6%	80.1%	19.9%
성	남자	493	22.7	54.2	21.5	1.6	76.9	23.1
	여자	507	28.6	54.6	15.2	1.6	83.2	16.8
연령	20대	192	15.1	59.4	22.4	3.1	74.5	25.5
	30대	209	23.0	58.4	17.2	1.4	81.3	18.7
	40대	222	22.5	62.6	13.5	1.4	85.1	14.9
	50대이상	377	34.5	44.8	19.6	1.1	79.3	20.7
거주지	서울	212	20.8	58.0	19.8	1.4	78.8	21.2
	부산/울산/경남	162	29.6	51.2	16.7	2.5	80.9	19.1
	대구/경북	106	20.8	56.6	19.8	2.8	77.4	22.6
	경기/인천	286	26.6	54.5	17.5	1.4	81.1	18.9
	광주/전라	104	31.7	44.2	23.1	1.0	76.0	24.0
	대전/충청	99	25.3	59.6	15.2	0	84.8	15.2
지역크기	광역시	466	22.3	55.2	20.4	2.1	77.5	22.5
	중소도시	424	27.1	55.7	16.0	1.2	82.8	17.2
	군/읍/면	110	34.5	46.4	18.2	0.9	80.9	19.1
	최종학력	중졸이하	162	43.2	37.7	19.1	0	80.9
최종학력	고졸	271	26.2	57.9	12.9	3.0	84.1	15.9
	대재이상	567	20.5	57.5	20.6	1.4	78.0	22.0
	직업	화이트칼라	277	20.6	63.2	13.7	2.5	83.8
블루칼라		89	20.2	58.4	20.2	1.1	78.7	21.3
자영업		133	16.5	58.6	24.1	0.8	75.2	24.8
전업주부		227	33.5	50.7	15.4	0.4	84.1	15.9
학생		102	16.7	54.9	25.5	2.9	71.6	28.4
기타/무직		172	39.0	39.5	19.8	1.7	78.5	21.5
월평균 가구소득	99만원이하	107	49.5	36.4	11.2	2.8	86.0	14.0
	100-199만원	125	25.6	57.6	16.0	0.8	83.2	16.8
	200-299만원	218	28.0	51.4	19.3	1.4	79.4	20.6
	300-399만원	238	24.4	57.1	17.2	1.3	81.5	18.5
	400만원이상	306	16.7	59.2	22.2	2.0	75.8	24.2
	모름/무응답	6	33.3	66.7	0	0	100.0	0
해외체류 경험	있음	97	26.8	53.6	19.6	0	80.4	19.6
	없음	903	25.6	54.5	18.2	1.8	80.1	19.9

### 3. 마약류 및 약물남용의 피해 인지경로

- 일반국민의 대다수(81.4%)는 ‘TV나 라디오 등 방송매체’를 통해서 마약류 및 약물남용에 따른 피해나 위험을 인지하고 있는 것으로 조사됨.
- 다음은 ‘신문이나 잡지를 통해’(5.5%), ‘인터넷을 통해’(4.7%), ‘주변사람을 통해’(3.2%), ‘학교 등에서의 교육을 통해’(1.5%)등의 순으로 피해를 인지하고 있다는 의견을 밝힘.
- ‘TV나 라디오 등 방송매체’를 통해서 마약류 및 약물남용에 대한 피해를 인지한 응답자는 여성(85.2%), 40대(86.5%), 경기/인천(85.7%) 및 광주/전라(85.6%), 학력이 낮을수록, 전업주부(89.4%) 및 블루칼라(88.8%)에서 상대적으로 높았음.

< 마약류 및 약물남용의 피해 인지경로 >

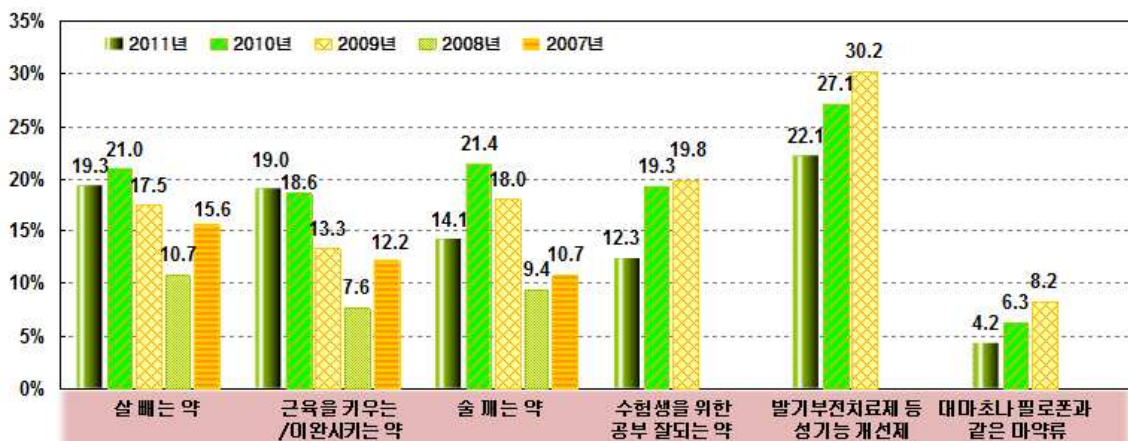


## 2 마약류 및 남용약물 사용경험

### 1. 마약류에 대한 사용 경험

- 실생활에서 마약류 및 남용약물의 사용경험을 살펴보면, ‘발기부전치료제 등 성기능 개선제’(22.1%)에 대한 사용 경험이 가장 높은 것으로 조사됨.
- 다음은 ‘살 빼는 약’(19.3%), ‘근육을 키우는 약/근육을 이완시키는 약’(19.0%), ‘술 깨는 약’(14.1%), ‘수험생을 위한 공부 잘하는 약’(12.3%), ‘대마초나 필로폰 같은 마약류’(4.2%)의 순으로 나타남.
- 전반적으로 마약류 및 남용약물 사용 경험률은 '10년도 조사결과 대비 감소함
  - ‘살 빼는 약’은 '10년 대비 1.7%p 감소
  - ‘근육을 키우는/이완시키는 약’은 '10년 대비 0.4%p 증가
  - ‘술 깨는 약’은 '10년 대비 7.3%p 감소
  - ‘수험생을 위한 공부 잘되는 약’은 '10년 대비 7.0%p 감소
  - ‘성기능개선제’는 '10년 대비 5.0%p 감소
  - 대마초나 필로폰과 같은 마약류’는 '10년 대비 2.1% 감소
- ‘근육을 키우는/이완시키는 약’의 사용경험이 다른 약물에 비해 상대적으로 높게 나타나고 있다는 점에서 중점적인 관리가 요망됨.

< 마약류 및 남용약물에 대한 사용 경험 >



- ‘살 빼는 약’ 사용경험은 여성(23.3%), 20대(29.7%), 대구/경북(22.6%), 대재 이상(22.2%), 학생(34.3%)에서 높았음.
- ‘수험생을 위한 공부 잘하는 약’의 사용경험은 여성(14.8%), 20대(18.2%), 강원(22.6%), 대재 이상(13.1%), 학생(21.6%)에서 높았음.
- ‘근육을 키우는(이완시키는) 약’의 사용경험은 남성(24.3%), 20대(22.9%), 부산/울산/경남(24.7%), 학력이 높을수록, 자영업(28.6%)에서 높았음.
- ‘성기능 개선제’의 사용경험은 남성(30.8%), 50대 이상(30.2%), 강원(29.0%), 고졸(31.4%), 자영업(40.6%)에서 높았음.

		사례수	살 빼는 약		수험생을 위한 공부 잘하는 약		근육을 키우는 (이완시키는) 약		성기능 개선제		
			있다	없다	있다	없다	있다	없다	있다	없다	
전 체		1,000명	19.3%	80.7%	12.3%	87.7%	19.0%	81.0%	22.1%	77.9%	
성	남자	493	15.2	84.8	9.7	90.3	24.3	75.7	30.8	69.2	
	여자	507	23.3	76.7	14.8	85.2	13.8	86.2	13.6	86.4	
연령	20대	192	29.7	70.3	18.2	81.8	22.9	77.1	7.3	92.7	
	30대	209	21.5	78.5	12.4	87.6	18.7	81.3	15.8	84.2	
	40대	222	17.6	82.4	10.4	89.6	21.2	78.8	27.0	73.0	
	50대이상	377	13.8	86.2	10.3	89.7	15.9	84.1	30.2	69.8	
거주지	서울	212	17.5	82.5	11.3	88.7	14.2	85.8	20.3	79.7	
	부산/울산/경남	162	20.4	79.6	13.0	87.0	24.7	75.3	24.1	75.9	
	대구/경북	106	22.6	77.4	9.4	90.6	13.2	86.8	26.4	73.6	
	경기/인천	286	18.5	81.5	11.2	88.8	19.6	80.4	21.0	79.0	
	광주/전라	104	21.2	78.8	15.4	84.6	20.2	79.8	20.2	79.8	
	대전/충청	99	19.2	80.8	13.1	86.9	23.2	76.8	21.2	78.8	
지역크기	강원	31	16.1	83.9	22.6	77.4	19.4	80.6	29.0	71.0	
	광역시	466	18.9	81.1	11.4	88.6	16.5	83.5	21.0	79.0	
	중소도시	424	20.3	79.7	12.7	87.3	21.9	78.1	21.2	78.8	
	군/읍/면	110	17.3	82.7	14.5	85.5	18.2	81.8	30.0	70.0	
	최종학력	중졸이하	162	13.6	86.4	9.3	90.7	13.0	87.0	25.3	74.7
		고졸	271	16.6	83.4	12.5	87.5	19.6	80.4	31.4	68.6
대재이상		567	22.2	77.8	13.1	86.9	20.5	79.5	16.8	83.2	
직업	화이트칼라	277	21.3	78.7	10.1	89.9	18.8	81.2	19.5	80.5	
	블루칼라	89	15.7	84.3	5.6	94.4	19.1	80.9	28.1	71.9	
	자영업	133	21.8	78.2	12.8	87.2	28.6	71.4	40.6	59.4	
	전업주부	227	17.6	82.4	16.3	83.7	12.3	87.7	15.4	84.6	
	학생	102	34.3	65.7	21.6	78.4	24.5	75.5	5.9	94.1	
	기타/무직	172	9.3	90.7	8.1	91.9	17.4	82.6	27.3	72.7	
월평균 가구소득	99만원이하	107	12.1	87.9	14.0	86.0	13.1	86.9	23.4	76.6	
	100-199만원	125	12.8	87.2	7.2	92.8	14.4	85.6	28.0	72.0	
	200-299만원	218	21.6	78.4	13.8	86.2	20.2	79.8	23.9	76.1	
	300-399만원	238	21.0	79.0	13.4	86.6	19.7	80.3	16.4	83.6	
	400만원이상	306	21.2	78.8	11.8	88.2	21.9	78.1	22.9	77.1	
	모름/무응답	6	33.3	66.7	16.7	83.3	0	100.0	0	100.0	
해외체류 경험	있음	97	24.7	75.3	13.4	86.6	23.7	76.3	32.0	68.0	
	없음	903	18.7	81.3	12.2	87.8	18.5	81.5	21.0	79.0	

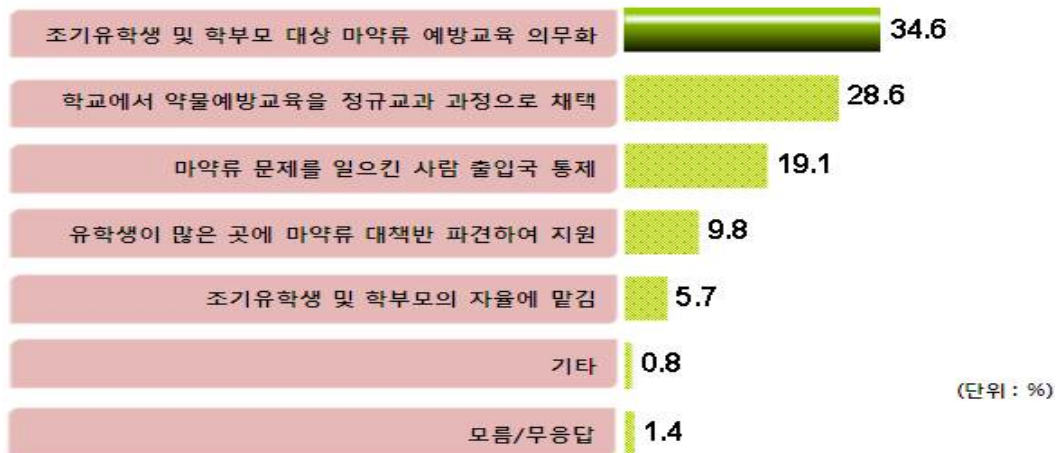
- ‘술 깨는 약’은 남성(18.1%), 40대(19.8%), 강원(29.0%), 고졸(19.2%), 자영업(23.3%), 월평균 소득 400만원 이상(16.3%)에서 높았음.
- ‘대마초나 필로폰과 같은 마약류’는 남성(5.3%), 50대 이상(5.0%), 강원(12.9%), 학력이 높을수록, 자영업(7.5%), 월 평균 가구소득 99만원 이하(4.7%)에서 높았음.

		사례수	유흥업소에서 유통되는 술깨는 약		대마초나 필로폰과 같은 마약류	
			있다	없다	있다	없다
전 체		1,000명	14.1%	85.9%	4.2%	95.8%
성	남자	493	18.1	81.9	5.3	94.7
	여자	507	10.3	89.7	3.2	96.8
연령	20대	192	8.3	91.7	2.6	97.4
	30대	209	11.5	88.5	4.8	95.2
	40대	222	19.8	80.2	3.6	96.4
	50대이상	377	15.1	84.9	5.0	95.0
거주지	서울	212	12.3	87.7	2.4	97.6
	부산/울산/경남	162	12.3	87.7	5.6	94.4
	대구/경북	106	13.2	86.8	1.9	98.1
	경기/인천	286	14.0	86.0	4.9	95.1
	광주/전라	104	15.4	84.6	3.8	96.2
	대전/충청	99	16.2	83.8	4.0	96.0
지역크기	강원	31	29.0	71.0	12.9	87.1
	광역시	466	12.0	88.0	3.4	96.6
	중소도시	424	16.3	83.7	5.4	94.6
	군/읍/면	110	14.5	85.5	2.7	97.3
최종학력	중졸이하	162	8.6	91.4	3.1	96.9
	고졸	271	19.2	80.8	4.1	95.9
	대재이상	567	13.2	86.8	4.6	95.4
직업	화이트칼라	277	15.5	84.5	4.7	95.3
	블루칼라	89	11.2	88.8	2.2	97.8
	자영업	133	23.3	76.7	7.5	92.5
	전업주부	227	9.7	90.3	3.5	96.5
	학생	102	8.8	91.2	2.0	98.0
	기타/무직	172	15.1	84.9	4.1	95.9
월평균 가구소득	99만원이하	107	14.0	86.0	4.7	95.3
	100-199만원	125	14.4	85.6	4.0	96.0
	200-299만원	218	12.8	87.2	3.7	96.3
	300-399만원	238	12.6	87.4	4.2	95.8
	400만원이상	306	16.3	83.7	4.6	95.4
	모름/무응답	6	0	100.0	0	100.0
해외체류 경험	있음	97	23.7	76.3	9.3	90.7
	없음	903	13.1	86.9	3.7	96.3

## 2. 조기유학생들의 마약류 문제 대처방안

- 조기유학생들이 마약류에 노출되는 것을 막기 위한 최우선 방안으로 ‘조기유학생 및 학부모 대상 마약류 예방교육의 의무화’(34.6%)를 1순위로 꼽음.
- 다음은 ‘학교에서 약물예방교육을 교과 과정으로 채택’(28.6%), ‘마약류 문제를 일으킨 사람에 대한 출입국 통제’(19.1%), ‘유학생이 많은 곳에 마약류 대책반을 파견하여 지원’(9.8%) 순으로 나타남.

〈 조기유학생들의 마약류 문제 대처방안 〉



- 마약류 및 약물남용의 사회적 심각성 공감도가 높고 낮은 집단 모두 ‘마약류 예방교육 의무화’를 주요 방안으로 꼽음. 심각한 편이라고 인식한 집단과 심각하지 않다고 인식한 집단 모두 차선택으로 ‘학교에서 정규 교과 과정 채택’에 대한 공감도가 높았음.

〈 사회적 심각성 인식에 정도에 따른 조기유학생 마약류 문제 대처방안 〉

대처방안(%)	마약류 예방교육 의무화	학교에서 정규 교과 과정 채택	마약류 문제자 출입국 통제	마약류 대책반 파견하여 지원	유학생/학부모 자율에 맡김	모름/무응답	기타
사회적 심각성							
심각한 편 (N=801)	35.0	29.7	18.2	9.4	5.5	1.4	0.9
심각하지 않은 편 (N=199)	33.2	24.1	22.6	11.6	6.5	1.5	0.5

- 조기유학생들을 마약류로부터 보호하기 위해 ‘조기유학생 및 학부모 대상 마약류 예방교육의 의무화’를 제시한 응답은 40대(37.8%), 서울(41.0%) 거주자, 고졸(38.4%), 자영업(39.8%), 월평균 가구소득 99만원 이하(38.3%)에서 높은 것으로 나타남.
- 반면, ‘학교에서 약물예방 교육을 정규교과 과정으로 채택해야 한다’는 응답은 50대 이상(35.3%), 광주/전라(32.7%), 학력이 낮을수록, 기타/무직(35.5%), 월평균 가구소득 100-199만원(36.8%)에서 상대적으로 높게 나타남.

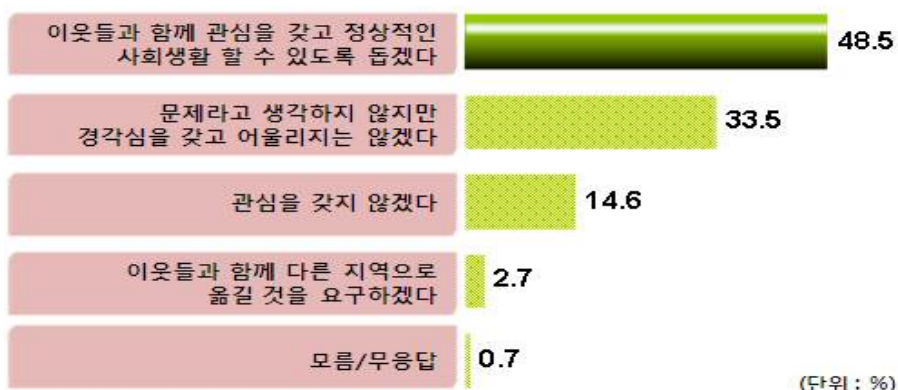
		사례수	조기 유학생 및 학부모 대상 마약류 예방교육의 의무화	학교에서 약물예방 교육을 정규교과 과정으로 채택	마약류 문제를 일으킨 사람에 대한 출입국 통제	조기 유학생 및 학부모의 자율에 맡김	유학생이 많은 곳에 마약류 대책반을 파견하여 지원	기타	모름/무응답
전 체		1,000명	34.6%	28.6%	19.1%	5.7%	9.8%	0.8%	1.4%
성	남자	493	33.7	25.4	22.9	5.9	9.5	1.2	1.4
	여자	507	35.5	31.8	15.4	5.5	10.1	0.4	1.4
연령	20대	192	24.5	19.3	30.7	3.1	21.4	0.5	0.5
	30대	209	34.9	23.4	17.7	7.2	12.9	1.9	1.9
	40대	222	37.8	30.2	17.1	7.2	5.0	0.5	2.3
	50대이상	377	37.7	35.3	15.1	5.3	5.0	0.5	1.1
거주지	서울	212	41.0	26.4	15.6	3.3	10.8	0.9	1.9
	부산/울산/경남	162	29.6	31.5	23.5	4.9	9.3	0	1.2
	대구/경북	106	37.7	24.5	17.0	7.5	12.3	0	0.9
	경기/인천	286	34.3	27.6	19.6	5.9	9.4	1.0	2.1
	광주/전라	104	30.8	32.7	17.3	8.7	8.7	1.9	0
	대전/충청	99	32.3	32.3	22.2	6.1	7.1	0	0
지역크기	광역시	466	34.1	27.3	19.1	5.6	10.9	1.1	1.9
	중소도시	424	34.9	28.5	18.6	5.9	10.1	0.7	1.2
최종학력	군/읍/면	110	35.5	34.5	20.9	5.5	3.6	0	0
	중졸이하	162	34.6	34.0	16.0	6.8	6.2	0	2.5
	고졸	271	38.4	32.5	15.9	6.6	5.2	0	1.5
직업	대재이상	567	32.8	25.2	21.5	4.9	13.1	1.4	1.1
	화이트칼라	277	35.7	24.9	18.8	8.3	10.5	0.7	1.1
	블루칼라	89	33.7	29.2	28.1	2.2	4.5	0	2.2
	자영업	133	39.8	30.1	18.8	3.8	4.5	2.3	0.8
	전업주부	227	37.4	33.0	14.1	6.2	7.9	0.4	0.9
	학생	102	21.6	14.7	33.3	3.9	24.5	1.0	1.0
	기타/무직	172	33.1	35.5	13.4	5.2	9.3	0.6	2.9
월평균 가구 소득	99만원이하	107	38.3	32.7	13.1	7.5	4.7	0	3.7
	100-199만원	125	32.0	36.8	14.4	3.2	9.6	2.4	1.6
	200-299만원	218	34.9	24.8	22.0	7.3	10.6	0	0.5
	300-399만원	238	32.8	31.5	19.3	4.2	10.5	0	1.7
	400만원이상	306	35.6	24.8	19.9	6.2	10.8	1.6	1.0
해외체류 경험	있음	97	35.1	27.8	18.6	6.2	9.3	0	3.1
	없음	903	34.6	28.7	19.2	5.6	9.9	0.9	1.2



### 3. 마약류 중독 회복자에 대한 인식

- 일반국민의 48.5%는 마약류 및 약물남용자들이 성공적으로 재활치료 후, 같은 지역에 거주할 경우 ‘이웃들과 함께 관심을 갖고 정상적인 사회생활을 할 수 있도록 돕겠다’는 적극적인 태도를 제시함.
- 반면 일반국민의 48.1%는 중독 회복자와의 공동생활에 대한 소극적 태도(문제라고 생각하지 않지만 경각심을 갖고 어울리지 않겠다 33.5% + 관심을 갖지 않겠다 14.6%)를 보이는 것으로 조사되어 마약류 중독자에 대한 냉소적 시각이 여전한 것으로 분석됨.
- ‘이웃들과 함께 다른 지역으로 옮길 것을 요구하겠다’는 응답은 2.7%로 나타남.

〈 마약류 중독 회복자에 대한 인식 〉



- 마약류에 대한 사회적 심각성과 위험성에 대한 인식도가 높은 집단 모두 ‘관심을 가지고 정상적인 생활을 돕겠다’는 적극적 태도를 보이고 있음.
- 반면, 마약류에 대한 사회적 심각성과 위험성을 낮게 인식하는 집단은 ‘관심을 갖지 않겠다’는 의견이 상대적으로 높게 나타남.

〈 사회적 인식에 따른 마약류 중독 회복자에 대한 인식 〉

심각성 및 위험성 인식 마약류 중독 회복자에 대한 인식	사회적 심각성 정도(%)		사회구성원의 위험성 인식정도(%)	
	심각한 편 (N=801)	심각하지 않은 편 (N=199)	인식하는 편 (N=650)	인식하지 않은 편 (N=350)
서로 돕겠다	51.7	35.7	53.2	39.7
문제없지만 어울리지 않겠다	33.5	33.7	31.7	36.9
관심을 갖지 않겠다	11.6	26.6	11.2	20.9
타지역으로 이전요구	2.6	3.0	3.1	2.0

\* 무응답 제외

- 마약류 중독 회복자에게 ‘이웃들과 함께 관심을 갖고 정상적인 사회생활을 할 수 있도록 돕겠다’는 적극적 태도는 여성(49.1%), 연령이 높을수록, 광주/전라(62.5%) 거주자, 학력이 낮을수록, 기타/무직(59.3%)에서 상대적으로 높게 나타남.
- 반면, 여성(34.9%), 30대(41.1%), 서울(38.2%), 학력이 높을수록, 블루칼라(37.1%), 월 평균 가구소득이 200-299만원(39.0%)에서는 ‘문제라고 생각하지는 않지만 경각심을 갖고 어울리지는 않겠다’는 방관적인 태도를 보임.

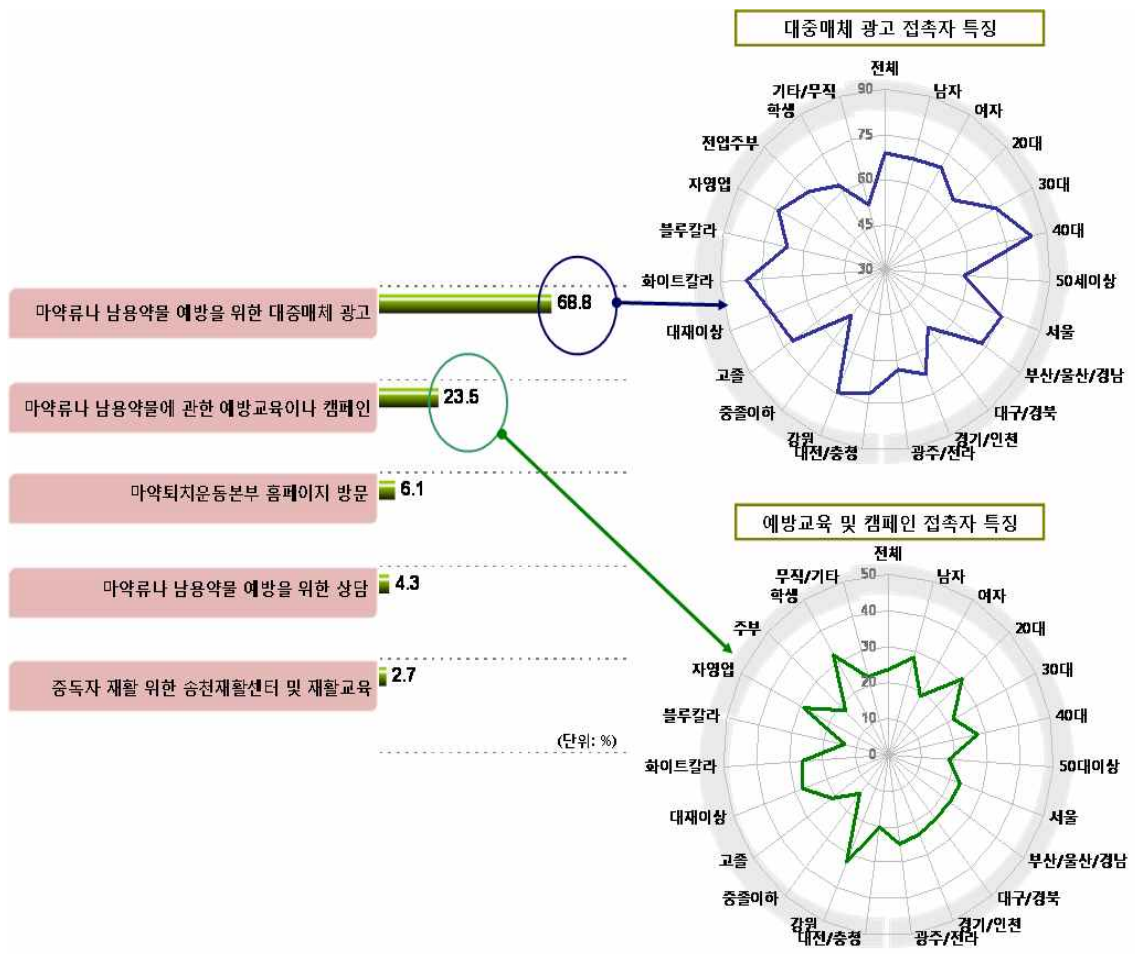
		사례수	이웃들과 함께 관심을 갖고 사회생활 할수 있도록 돕겠다	문제라고 생각하지 않지만 경각심을 갖고 어울리지는 않겠다	관심을 갖지 않겠다	이웃들과 함께 다른 지역으로 옮길 것을 요구하겠다	모름/무응답
전 체		1,000명	48.5%	33.5%	14.6%	2.7%	0.7%
성	남자	493	47.9	32.0	15.2	4.3	0.6
	여자	507	49.1	34.9	14.0	1.2	0.8
연령	20대	192	36.5	38.5	20.8	3.1	1.0
	30대	209	38.8	41.1	18.7	1.4	0
	40대	222	44.6	41.0	11.7	2.3	0.5
	50대이상	377	62.3	22.3	10.9	3.4	1.1
거주지	서울	212	41.5	38.2	16.0	1.9	2.4
	부산/울산/경남	162	51.2	32.7	12.3	3.1	0.6
	대구/경북	106	53.8	32.1	11.3	1.9	0.9
	경기/인천	286	44.4	33.6	18.5	3.5	0
	광주/전라	104	62.5	23.1	11.5	2.9	0
	대전/충청	99	47.5	37.4	12.1	3.0	0
지역크기	광역시	466	44.0	37.1	15.0	2.6	1.3
	중소도시	424	50.7	31.6	15.3	2.4	0
최종학력	중졸이하	162	68.5	16.7	10.5	3.1	1.2
	고졸	271	52.0	33.6	12.5	1.5	0.4
	대재이상	567	41.1	38.3	16.8	3.2	0.7
직업	화이트칼라	277	42.2	36.1	19.1	1.8	0.7
	블루칼라	89	50.6	37.1	9.0	2.2	1.1
	자영업	133	43.6	36.1	15.8	4.5	0
	전업주부	227	53.7	31.3	13.7	0.9	0.4
	학생	102	40.2	34.3	19.6	4.9	1.0
	기타/무직	172	59.3	27.9	7.6	4.1	1.2
월평균 가구소득	99만원이하	107	67.3	16.8	10.3	3.7	1.9
	100-199만원	125	59.2	26.4	12.0	1.6	0.8
	200-299만원	218	43.1	39.0	15.1	2.8	0
	300-399만원	238	48.3	34.5	13.9	2.5	0.8
	400만원이상	306	42.2	36.6	17.6	2.9	0.7
	모름/무응답	6	16.7	83.3	0	0	0
해외체류 경험	있음	97	52.6	26.8	16.5	3.1	1.0
	없음	903	48.1	34.2	14.4	2.7	0.7

### 3 한국마약퇴치운동본부 활동 인식

#### 1. 한국마약퇴치운동본부의 홍보활동 접촉도

- 한국마약퇴치운동본부 홍보활동 중 마약류나 남용약물 예방을 위한 ‘대중매체 광고’ 접촉도는 68.8%로 나타남.
- ‘마약류나 남용약물에 관한 예방교육이나 캠페인’ 접촉도는 23.5%, ‘마약퇴치운동본부 홈페이지 방문’은 6.1%, ‘마약류나 남용약물 예방을 위한 상담’은 4.3%, ‘중독자 재활을 위한 송천재활센터 및 재활교육’은 2.7%로 조사됨.
- 특히, 가장 노출이 큰 ‘대중매체 광고’ 접촉자는 여성, 40대, 학력이 높을수록, 월 평균 가구소득이 높을수록 높게 나타남.

< 마약퇴치운동본부의 활동 접촉도 >



## 2. 향후 한국마약퇴치운동본부의 사업 방향

- 일반국민의 과반수이상(53.7%)은 향후 한국마약퇴치운동본부가 ‘마약류 예방을 위한 홍보나 교육 사업’을 강화해야 한다’는 견해를 제시함.
- 다음으로 ‘마약류 중독자 치료 사업’(23.8%), ‘마약류 중독자 사회복귀 지원사업’(16.2%), ‘마약류 관련 연구사업’(4.8%) 등의 순으로 사업방향을 제시함.

〈 한국마약퇴치운동본부 사업 방향 〉



- 마약류 및 약물남용의 사회적 심각성 인식수준과 관계없이 ‘마약류 예방을 위한 홍보나 교육사업’을 한국마약퇴치운동본부의 향후 주요 사업으로 제시하였고, 다음으로 ‘마약류 중독자 치료사업’에 대한 공감도가 높게 나타남.
- 반면, ‘마약류 관련 연구사업’에 대한 의견은 홍보나 교육사업 대비 낮은 수준으로 나타나, 연구사업에 대한 지지가 낮은 것으로 나타남.

〈 사회적 심각성 인식에 정도에 따른 한국마약퇴치운동본부 사업 방향 〉

사업방향(%)	마약류 예방을 위한 홍보나 교육사업	마약류 중독자 사회복귀 지원사업	마약류 중독자 치료사업	마약류 관련 연구사업
사회적 심각성				
심각한 편 (N=801)	55.1	16.4	22.2	5.0
심각하지 않은 편 (N=199)	48.2	15.6	30.2	4.0

\* 무응답 제외

- 한국마약퇴치운동본부가 향후 ‘마약류 예방을 위해 홍보나 교육사업을 강화해야 한다’는 의견은 여성(54.4%), 연령이 높을수록, 대구/경북(63.2%) 거주자, 고졸(58.7%), 월 평균 가구소득 300-399만원(57.1%) 소득층에서 높게 나타남.
- 반면, ‘마약류 중독자 사회복귀 지원사업’을 강화해야 한다는 의견은 20대(20.3%), 강원(22.6%) 거주자, 고졸(17.0%), 학생(18.6%), 월 평균 가구소득 300-399만원(18.1%) 소득층에서 상대적으로 높게 나타남.

		사례수	마약류 예방을 위한 홍보나 교육사업	마약류 중독자 사회복귀 지원사업	마약류 중독자 치료사업	마약류 관련 연구사업	기타	모름/무응답
전 체		1,000명	53.7%	16.2%	23.8%	4.8%	0.3%	1.2%
성	남자	493	52.9	16.2	24.3	4.9	0.6	1.0
	여자	507	54.4	16.2	23.3	4.7	0	1.4
연령	20대	192	43.2	20.3	29.2	7.3	0	0
	30대	209	49.8	17.7	27.3	3.3	0.5	1.4
	40대	222	58.6	14.4	23.0	3.6	0.5	0
	50대이상	377	58.4	14.3	19.6	5.0	0.3	2.4
거주지	서울	212	55.7	16.5	24.1	2.4	0	1.4
	부산/울산/경남	162	52.5	17.9	24.7	3.7	0.6	0.6
	대구/경북	106	63.2	10.4	18.9	7.5	0	0
	경기/인천	286	52.8	14.7	24.8	5.9	0.7	1.0
	광주/전라	104	46.2	21.2	23.1	7.7	0	1.9
	대전/충청	99	54.5	16.2	23.2	4.0	0	2.0
	강원	31	45.2	22.6	29.0	0	0	3.2
지역크기	광역시	466	54.9	16.1	24.0	3.6	0.2	1.1
	중소도시	424	52.4	16.3	24.5	5.7	0.5	0.7
	군/읍/면	110	53.6	16.4	20.0	6.4	0	3.6
최종학력	중졸이하	162	49.4	14.8	22.2	8.6	0.6	4.3
	고졸	271	58.7	17.0	19.6	4.4	0.4	0
	대재이상	567	52.6	16.2	26.3	3.9	0.2	0.9
직업	화이트칼라	277	52.0	18.4	24.5	4.0	0.4	0.7
	블루칼라	89	50.6	15.7	27.0	5.6	0	1.1
	자영업	133	57.9	12.8	26.3	1.5	0.8	0.8
	전업주부	227	57.7	14.1	23.3	3.5	0	1.3
	학생	102	46.1	18.6	28.4	6.9	0	0
	기타/무직	172	54.1	16.9	16.9	8.7	0.6	2.9
월평균 가구소득	99만원이하	107	56.1	14.0	17.8	5.6	0.9	5.6
	100-199만원	125	52.0	14.4	24.0	8.8	0	0.8
	200-299만원	218	50.9	17.0	25.2	6.4	0	0.5
	300-399만원	238	57.1	18.1	19.7	3.8	0.4	0.8
	400만원이상	306	52.6	15.7	28.4	2.3	0.3	0.7
	모름/무응답	6	66.7	16.7	0	16.7	0	0
해외체류 경험	있음	97	52.6	14.4	25.8	5.2	1.0	1.0
	없음	903	53.8	16.4	23.6	4.8	0.2	1.2

## 4 마약류 및 약물남용의 확산 방지 방안

### 1. 마약류 및 약물남용 방지를 위한 정책 방안

- 향후 마약류 및 약물남용의 확산을 방지하기 위한 가장 바람직한 방안으로 ‘마약류 사용자 및 유통자, 제조자에 대한 처벌 강화’(30.5%)를 1순위로 꼽음.
- 다음으로 ‘초/중/고 교과목 중 마약류 예방 교육시간 배당’(28.5%), ‘TV 등 대중매체를 통한 마약퇴치 홍보 프로그램 방영’(26.6%), ‘마약중독자 치료 및 재활 등 사회복지를 위한 지원 강화’(14.2%) 등의 순으로 확산 방지 방안을 제시함.

< 마약류 및 약물남용의 확산 방지 방안 >



- 마약류 및 약물남용의 사회적 심각성과 위험성의 인식정도에 관계없이 ‘마약류 사용 및 유통자, 제조자에 대한 처벌 강화’와 ‘초/중/고 교과목 중 마약류 예방 교육시간 배당’을 마약류 및 약물남용 확산 방지 방안 1, 2위로 제시함.
- 사회적 심각성에 대한 공감도가 낮은 집단에서 ‘마약류 사용 및 유통자, 제조자에 대한 처벌 강화’에 대한 의견이 상대적으로 높게 나타남.

< 사회적 심각성 및 위험성 인식에 정도에 따른 마약류 및 약물남용 확산 방지방안 >

구분	방지방안(%)	마약사범 처벌강화	마약류 예방 교육시간 배당	대중매체 홍보 프로그램 방영	사회복지 지원강화
심각한 편		28.0	30.7	26.8	14.4
심각하지 않은 편		40.7	19.6	25.6	13.6
마약류 위험성 인식		28.1	31.0	27.1	13.6
마약류 위험성 비인식		30.5	28.5	26.6	14.2

\* 무응답 제외

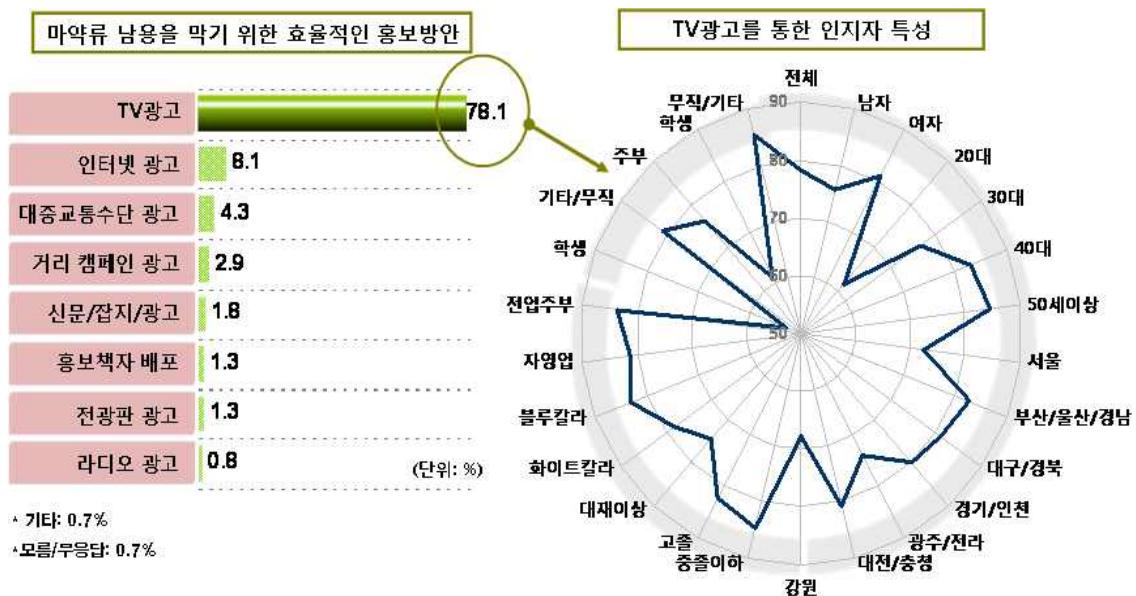
- 향후 마약류 및 약물남용 확산 방지 방안으로 ‘마약류 사용자 및 유통자, 제조자에 대한 처벌 강화’를 주장한 의견은 남성(34.3%), 30대(38.3%), 대구/경북(37.7%), 중졸이하와 대재 이상(각 32.1%), 월 평균 가구소득 100-199만원(32.8%) 소득층에서 높았음.
- 반면 ‘초/중/고 교과목 중 마약류 예방 교육시간 배당’을 강조하는 의견은 40대(35.1%), 강원(35.5%), 전업주부(38.3%), 월평균 가구소득 200-299만원과 300-399만원(각 29.8%) 소득층에서 높았음.

		사례수	마약류 사용자 및 유통자, 제조자에 대한 처벌 강화	초/중/고 교과목 중 마약류 예방 교육시간 배당	대중 매체를 통한 마약퇴치 홍보 프로그램 방영	사회 복귀를 위한 지원강화	모름/무응답
전 체		1,000명	30.5%	28.5%	26.6%	14.2%	0.2%
성	남자	493	34.3	25.4	28.2	12.2	0
	여자	507	26.8	31.6	25.0	16.2	0.4
연령	20대	192	36.5	15.6	25.0	22.9	0
	30대	209	38.3	24.4	21.5	15.8	0
	40대	222	24.8	35.1	27.0	13.1	0
	50대이상	377	26.5	33.4	30.0	9.5	0.5
거주지	서울	212	27.8	29.7	28.3	13.7	0.5
	부산/울산/경남	162	30.9	27.2	26.5	14.8	0.6
	대구/경북	106	37.7	24.5	24.5	13.2	0
	경기/인천	286	32.5	30.8	25.2	11.5	0
	광주/전라	104	26.0	22.1	28.8	23.1	0
	대전/충청	99	28.3	30.3	27.3	14.1	0
	강원	31	25.8	35.5	25.8	12.9	0
지역크기	광역시	466	31.8	28.5	25.5	13.9	0.2
	중소도시	424	30.4	28.3	26.4	14.6	0.2
	군/읍/면	110	25.5	29.1	31.8	13.6	0
최종학력	중졸이하	162	32.1	30.9	25.3	11.1	0.6
	고졸	271	26.2	34.3	30.3	9.2	0
	대재이상	567	32.1	25.0	25.2	17.5	0.2
직업	화이트칼라	277	28.9	26.7	23.8	20.2	0.4
	블루칼라	89	32.6	34.8	22.5	10.1	0
	자영업	133	33.1	24.1	34.6	8.3	0
	전업주부	227	26.0	38.3	22.5	12.8	0.4
	학생	102	39.2	12.7	27.5	20.6	0
	기타/무직	172	30.8	27.9	32.0	9.3	0
	월평균 가구소득	99만원이하	107	30.8	27.1	33.6	7.5
100-199만원	125	32.8	28.8	24.8	13.6	0	
200-299만원	218	30.7	29.8	25.2	14.2	0	
300-399만원	238	30.7	29.8	23.5	15.5	0.4	
400만원이상	306	28.8	27.5	28.4	15.4	0	
모름/무응답	6	50.0	0	16.7	33.3	0	
해외체류 경험	있음	97	34.0	29.9	21.6	14.4	0
	없음	903	30.1	28.3	27.1	14.2	0.2

## 2. 마약류 남용을 막기 위한 가장 효과적인 홍보방안

- 일반국민의 과반수이상(78.1%)은 마약류 남용을 막기 위한 가장 효과적인 홍보 방안으로 'TV 광고(DMB 광고 포함)'를 1순위 의견에 높은 공감을 나타냄.
- 다음으로 '인터넷 광고'(8.1%), '대중교통수단 광고'(4.3%), '거리 캠페인 광고'(2.9%), '신문/잡지/광고'(1.8%), '홍보책자 배포'(1.3%), '전광판 광고'(1.3%), '라디오 광고'(0.8%) 등의 순으로 조사됨.
- 'TV광고'를 통해서 마약류 남용을 막기 위한 가장 효과적인 홍보라고 인정한 응답자는 50대 이상(84.6%), 부산/울산/경남(82.7%) 거주자, 학력이 낮을수록, 전업주부(83.7%), 월 평균 가구소득이 200-299만원(81.7%)로 상대적으로 높게 나타남.

〈 마약류 남용을 막기 위한 가장 효과적인 홍보방안 〉

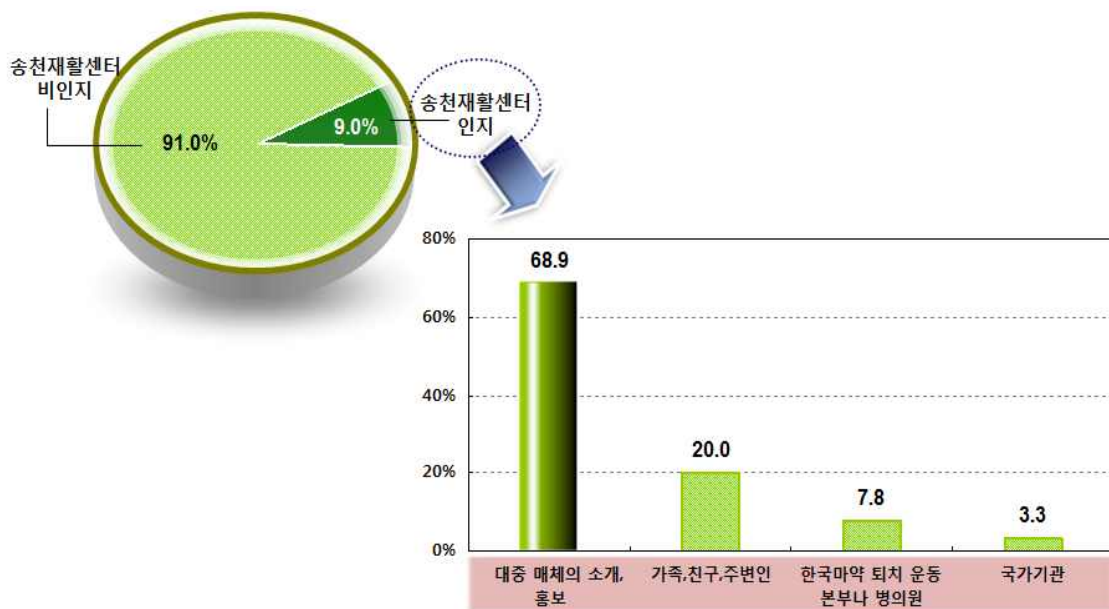




## 수 중독자 재활시설 인지도

- 일반국민의 10명 중 1명(9.0%)은 마약류 중독자 재활 시설인 ‘송천재활센터’에 대해 인지하고 있는 반면, 일반국민의 대다수(91.0%)가 ‘모른다’는 의견을 제시하여 향후 이에 대한 홍보 강화가 요망됨.

< 중독자 재활시설 인지 및 인지경로 >



- ‘송천재활센터’ 인지자(N=90)의 68.9%는 ‘TV, 신문, 인터넷 등 대중 매체의 소개, 홍보’를 통해 중독자 재활시설인 ‘송천재활센터’를 인지한 것으로 조사됨.
- 다음으로 ‘가족, 친구, 주변인을 통해서’(20.0%), ‘한국마약퇴치운동본부나 병의원을 통해서’(7.8%), ‘식약청, 보건소 등 국가기관을 통해서’(3.3%) 순임.
- 특히 대중매체 홍보를 통해 인지하게 되었다는 응답은 남성(75.0%), 30대와 40대(각 77.8%), 경기/인천(76.2%)거주자, 고졸(77.4%), 화이트칼라(81.0%), 월평균소득 99만원 이하(76.9%)에서 높게 나타남.

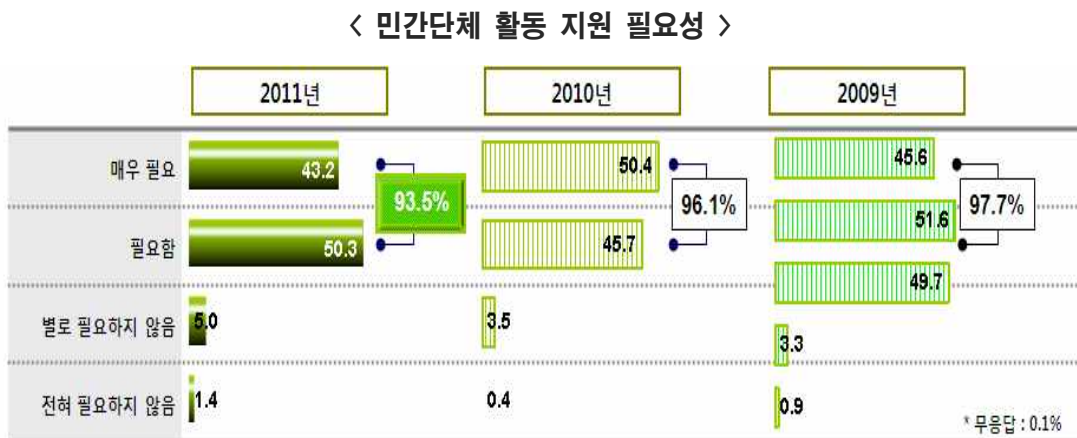
- 마약류 중독자 재활 시설인 ‘송천재활센터’에 대해 ‘인지’하고 있는 응답자는 남성(10.5%), 50대 이상(13.5%), 광주/전라(13.5%), 고졸(11.4%), 기타/무직(13.4%), 월 평균 가구소득 100-199만원(12.8%)에서 상대적으로 높게 나타남.
- 반면, 여성(92.5%), 30대(95.7%), 서울(93.4%), 대재 이상(92.8%), 학생(94.1%), 월 평균 가구소득 400만원 이상(92.8%) 소득층이 ‘송천재활센터’에 대한 인지수준이 낮은 것으로 조사됨.

		사례수	인지여부(N=1,000)		인지자의 인지경로(N=90)			
			인지	비인지	대중 매체의 소개, 홍보를 통해서	국가 기관을 통해서	마약퇴치 운동본부 병의원 통해	가족, 친구, 주변인을 통해
전 체		1,000명	9.0%	91.0%	68.9%	3.3%	7.8%	20.0%
성	남자	493	10.5	89.5	75.0	3.8	5.8	15.4
	여자	507	7.5	92.5	60.5	2.6	10.5	26.3
연령	20대	192	6.3	93.8	75.0	0	16.7	8.3
	30대	209	4.3	95.7	77.8	0	0	22.2
	40대	222	8.1	91.9	77.8	5.6	0	16.7
	50대이상	377	13.5	86.5	62.7	3.9	9.8	23.5
거주지	서울	212	6.6	93.4	64.3	0	7.1	28.6
	부산/울산/경남	162	12.3	87.7	75.0	5.0	15.0	5.0
	대구/경북	106	7.5	92.5	75.0	0	0	25.0
	경기/인천	286	7.3	92.7	76.2	0	4.8	19.0
	광주/전라	104	13.5	86.5	57.1	14.3	7.1	21.4
	대전/충청	99	10.1	89.9	70.0	0	10.0	20.0
지역크기	광역시	466	8.2	91.8	73.7	0	7.9	18.4
	중소도시	424	9.0	91.0	65.8	2.6	10.5	21.1
최종학력	군/읍/면	110	12.7	87.3	64.3	14.3	0	21.4
	중졸이하	162	11.1	88.9	66.7	0	11.1	22.2
	고졸	271	11.4	88.6	77.4	3.2	3.2	16.1
직업	대재이상	567	7.2	92.8	63.4	4.9	9.8	22.0
	화이트칼라	277	7.6	92.4	81.0	9.5	0	9.5
	블루칼라	89	10.1	89.9	77.8	0	11.1	11.1
	자영업	133	8.3	91.7	63.6	0	9.1	27.3
	전업주부	227	8.8	91.2	55.0	0	10.0	35.0
	학생	102	5.9	94.1	66.7	0	16.7	16.7
월평균 가구소득	기타/무직	172	13.4	86.6	69.6	4.3	8.7	17.4
	99만원이하	107	12.1	87.9	76.9	0	7.7	15.4
	100-199만원	125	12.8	87.2	62.5	6.3	0	31.3
	200-299만원	218	7.8	92.2	64.7	5.9	11.8	17.6
	300-399만원	238	9.2	90.8	72.7	4.5	13.6	9.1
	400만원이상	306	7.2	92.8	68.2	0	4.5	27.3
해외체류 경험	모름/무응답	6	0	100.0	0	0	0	0
	있음	97	12.4	87.6	75.0	0	8.3	16.7
		903	8.6	91.4	67.9	3.8	7.7	20.5

## 6 마약류 및 약물남용 확산 방지를 위한 민간단체지원 필요성 및 참여의향

### 1. 마약류 확산 방지를 위한 민간단체 활동 지원 필요성

- 일반국민의 대다수(93.5%)는 향후 마약류 및 약물남용의 확산 방지를 위해 정부는 행정력뿐만 아니라 민간단체의 활동에도 지원을 강화할 '필요성이 있다'는 의견에 높은 공감을 나타낸 반면, '불필요하다'는 부정적 견해는 6.4%(전혀 필요하지 않다 1.4% + 별로 필요하지 않다 5.0%)에 불과함.
- 지난 '10년 대비 '11년 '민간단체 활동 지원 필요성'에 대한 일반국민들의 필요성은 2.6%p 감소된 것으로 분석됨.



- 마약류 및 약물남용의 사회적 위험성과 심각성을 인식하는 집단에서 민간단체 활동 지원 강화에 공감하는 의견이 더 높았음.
- 전반적으로 마약류 및 약물남용의 심각성과 위험성에 대한 인식여부와 관계없이 '정부의 민간단체 활동 지원은 강화되어야 한다'는 견해가 높은 것으로 분석됨.

< 사회적 인식에 따른 민간단체 활동지원 필요성 >

민간단체 지원 필요성(%)		필요(A+B)	매우 필요(A)	필요하다고 봄(B)	별로 필요하지 않음	전혀 필요하지 않음
심각성 및 위험성 인식	심각성	95.0	46.3	48.7	3.9	1.0
	비심각	87.4	30.7	56.8	9.5	3.0
인식정도	인식	94.4	46.9	47.5	4.2	1.3
	비인식	91.8	35.8	56.0	6.6	1.5

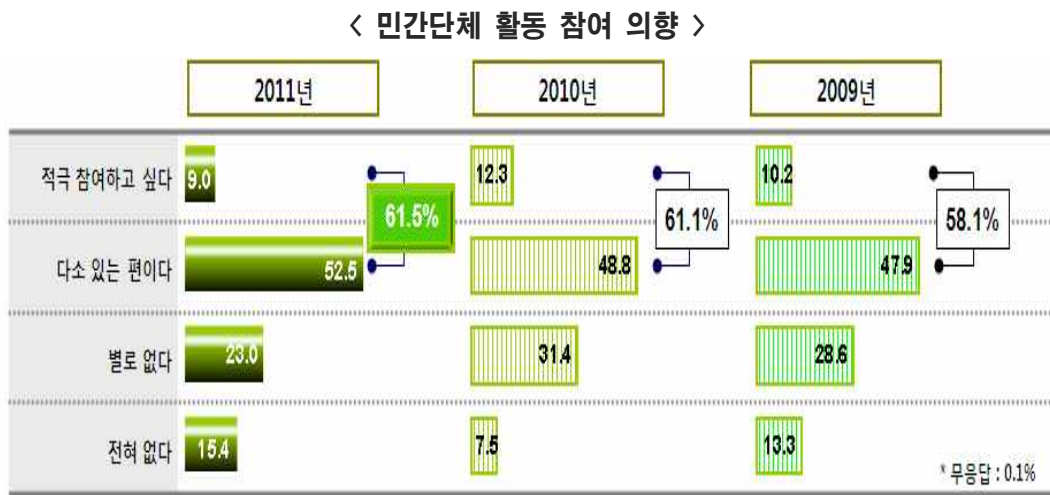
※ 무응답제외

- 마약류 및 약물남용 방지를 위해 정부의 민간단체지원이 '필요하다'는 의견은 여성(95.7%), 20대(96.4%), 강원(100.0%), 고졸(95.2%), 블루칼라(96.6%), 월평균 가구소득 100-199만원(96.0%)에서 상대적으로 높게 나타남.
- 반면, 남성(8.7%), 50대 이상(8.5%), 서울(8.5%), 대재 이상(7.1%), 기타/무직(9.9%), 월평균 가구소득 99만원 이하(9.3%) 소득층의 경우 '필요하지 않다'라는 견해가 상대적으로 높은 것으로 조사됨.

	사례수	매우 필요함	필요함	별로 필요하지 않음	전혀 필요하지 않음	모름/무응답	종합평가			
							필요	불필요		
<b>전 체</b>	<b>1,000명</b>	<b>43.2%</b>	<b>50.3%</b>	<b>5.0%</b>	<b>1.4%</b>	<b>0.1%</b>	<b>93.5%</b>	<b>6.4%</b>		
성	남자	493	46.9	44.4	6.7	2.0	0	91.3	8.7	
	여자	507	39.6	56.0	3.4	0.8	0.2	95.7	4.1	
연령	20대	192	40.1	56.3	3.1	0.5	0	96.4	3.6	
	30대	209	45.9	46.9	5.3	1.4	0.5	92.8	6.7	
	40대	222	41.9	53.2	4.1	0.9	0	95.0	5.0	
	50대이상	377	44.0	47.5	6.4	2.1	0	91.5	8.5	
거주지	서울	212	46.2	45.3	6.1	2.4	0	91.5	8.5	
	부산/울산/경남	162	36.4	58.6	3.7	1.2	0	95.1	4.9	
	대구/경북	106	44.3	51.9	3.8	0	0	96.2	3.8	
	경기/인천	286	43.0	49.3	5.2	2.1	0.3	92.3	7.3	
	광주/전라	104	40.4	51.9	7.7	0	0	92.3	7.7	
	대전/충청	99	45.5	49.5	4.0	1.0	0	94.9	5.1	
지역크기	강원	31	58.1	41.9	.0	0	0	100.0	0	
	광역시	466	42.7	49.6	6.4	1.3	0	92.3	7.7	
	중소도시	424	44.3	50.7	3.5	1.2	0.2	95.0	4.7	
	군/읍/면	110	40.9	51.8	4.5	2.7	0	92.7	7.3	
	최종학력	중졸이하	162	44.4	48.1	4.9	1.9	0.6	92.6	6.8
		고졸	271	44.3	50.9	4.1	0.7	0	95.2	4.8
대재이상		567	42.3	50.6	5.5	1.6	0	92.9	7.1	
직업	화이트칼라	277	47.7	46.6	4.7	1.1	0	94.2	5.8	
	블루칼라	89	43.8	52.8	3.4	0	0	96.6	3.4	
	자영업	133	39.8	51.1	7.5	1.5	0	91.0	9.0	
	전업주부	227	39.6	55.5	3.1	1.3	0.4	95.2	4.4	
	학생	102	31.4	62.7	4.9	1.0	0	94.1	5.9	
	기타/무직	172	50.0	40.1	7.0	2.9	0	90.1	9.9	
월평균 가구소득	99만원이하	107	46.7	43.9	6.5	2.8	0	90.7	9.3	
	100-199만원	125	49.6	46.4	4.0	0	0	96.0	4.0	
	200-299만원	218	41.3	52.8	4.1	1.4	0.5	94.0	5.5	
	300-399만원	238	40.8	52.9	5.5	0.8	0	93.7	6.3	
	400만원이상	306	42.5	50.3	5.2	2.0	0	92.8	7.2	
	모름/무응답	6	50.0	50.0	.0	0	0	100.0	0	
해외체류 경험	있음	97	47.4	42.3	7.2	3.1	0	89.7	10.3	
	없음	903	42.7	51.2	4.8	1.2	0.1	93.9	6.0	

## 2. 마약류 확산 방지를 위한 민간단체 활동 참여 의향

- 일반국민의 과반수이상(61.5%)이 향후 마약류 및 약물남용의 확산 방지를 위해 민간단체의 활동에도 참여할 '의향이 있다'는 의견에 높은 공감을 나타낸 반면, '참여할 의향이 없다'는 부정적 견해는 38.4%(전혀 없다 15.4% + 별로 없다 23.0%)에 불과함.
- 지난 '10년 대비 '11년 '민간단체 활동 참여 의향'은 0.4%p 상승하였음.



- 마약류 및 약물남용의 사회적 위험성과 심각성을 인식하는 집단일수록 민간단체 활동 참여의향이 더 높았음.
- 반면, 위험성과 심각성을 인식하지 않는 집단은 민간단체 활동 참여에 대한 공감도가 상대적으로 낮게 나타났고, 특히 심각하지 않다는 의견에 대해 공감한 응답자는 참여의사가 '다소 있음'이라고 응답한 비중이 상대적으로 높게 나타남.

< 사회적 인식에 따른 민간단체 활동 참여 의향 >

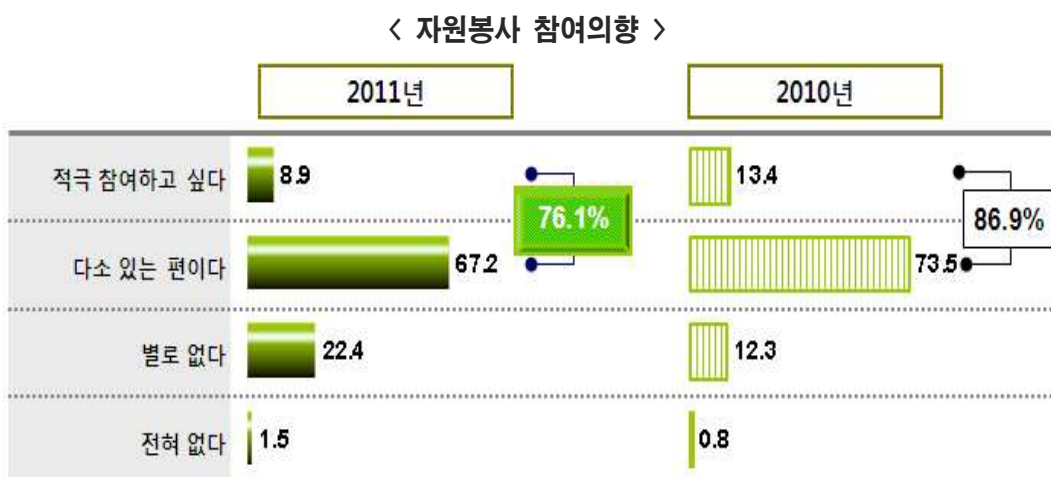
민간단체 활동 참여 의향(%) 심각성 및 위험성 인식		의향있음(A+B)	적극 참여(A)	다소 있음(B)	별로 없다	전혀 없다
		심각성	65.3	10.1	55.2	21.0
비심각	46.2	4.5	41.7	31.2	22.1	
인식정도	인식	65.3	10.2	55.1	20.2	14.5
	비인식	53.9	6.6	47.3	28.6	17.2

● 마약류 및 약물남용 방지를 위한 민간단체활동 참여의향은 남성(63.1%), 40대(65.3%), 강원(74.2%) 거주자, 학력이 높을수록, 화이트칼라(67.5%), 월평균 가구소득 300-399만원(68.1%) 소득층에서 상대적으로 높게 나타남.

		사례수	적극 참여	다소 있는편	별로 없음	모름/무응답	전혀 없음	종합평가	
								참여	미참여
전 체		1,000명	9.0%	52.5%	23.0%	15.4%	0.1%	61.5%	38.4%
성	남자	493	11.4	51.7	21.5	15.2	0.2	63.1	36.7
	여자	507	6.7	53.3	24.5	15.6	0	60.0	40.0
연령	20대	192	5.2	58.3	25.0	11.5	0	63.5	36.5
	30대	209	6.7	55.0	23.0	15.3	0	61.7	38.3
	40대	222	7.7	57.7	22.1	12.2	0.5	65.3	34.2
	50대이상	377	13.0	45.1	22.5	19.4	0	58.1	41.9
거주지	서울	212	8.0	53.3	22.6	16.0	0	61.3	38.7
	부산/울산/경남	162	9.9	51.2	26.5	12.3	0	61.1	38.9
	대구/경북	106	6.6	50.0	23.6	19.8	0	56.6	43.4
	경기/인천	286	8.4	51.0	22.0	18.5	0	59.4	40.6
	광주/전라	104	12.5	53.8	25.0	7.7	1.0	66.3	32.7
	대전/충청	99	8.1	56.6	21.2	14.1	0	64.6	35.4
지역크기	강원	31	16.1	58.1	12.9	12.9	0	74.2	25.8
	광역시	466	7.3	51.3	24.2	17.0	0.2	58.6	41.2
	중소도시	424	9.0	54.7	22.6	13.7	0	63.7	36.3
최종학력	군/읍/면	110	16.4	49.1	19.1	15.5	0	65.5	34.5
	중졸이하	162	14.8	39.5	24.7	21.0	0	54.3	45.7
	고졸	271	9.2	52.8	19.9	17.7	0.4	62.0	37.6
직업	대재이상	567	7.2	56.1	24.0	12.7	0	63.3	36.7
	화이트칼라	277	7.2	60.3	20.9	11.6	0	67.5	32.5
	블루칼라	89	10.1	56.2	19.1	14.6	0	66.3	33.7
	자영업	133	8.3	45.9	24.1	21.1	0.8	54.1	45.1
	전업주부	227	8.4	45.4	26.9	19.4	0	53.7	46.3
	학생	102	3.9	60.8	26.5	8.8	0	64.7	35.3
월평균 가구소득	기타/무직	172	15.7	47.7	20.3	16.3	0	63.4	36.6
	99만원이하	107	14.0	39.3	23.4	23.4	0	53.3	46.7
	100-199만원	125	12.0	48.8	20.8	18.4	0	60.8	39.2
	200-299만원	218	6.4	54.6	24.3	14.7	0	61.0	39.0
	300-399만원	238	9.7	58.4	20.6	10.9	0.4	68.1	31.5
	400만원이상	306	7.5	52.3	24.5	15.7	0	59.8	40.2
해외체류 경험	모름/무응답	6	0	66.7	33.3	.0	0	66.7	33.3
	있음	97	12.4	56.7	15.5	15.5	0	69.1	30.9
		없음	903	8.6	52.0	23.8	15.4	60.7	39.2

### 3. 자원봉사 참여의향

- 마약류 및 약물남용의 확산을 막기 위한 민간단체 활동 참여의향자(N=615) 중 76.1%(적극 참여하고 싶다 8.9% + 다소 있는 편이다 67.2%)는 참여의향이 있는 반면, 23.9%(별로 없다 22.4% + 전혀 없다 1.5%)는 참여 의향이 없는 것으로 나타남.
- '10년(86.9%) 대비 참여의향이 있는 응답자는 10.8%p 감소함.



- 마약류 및 약물남용의 심각성과 인식도에 상관없이 '자원봉사 활동의향'에 대한 공감도가 높은 수준으로 나타남.

< 사회적 인식에 따른 자원봉사 참여의향 >

자원봉사 참여의향(%)		의향있음(A+B)	적극 참여(A)	다소 있음(B)	별로 없다	전혀 없다
심각성 및 위험성 인식						
심각성	심 각	75.9	8.4	67.5	22.9	1.1
	비심각	77.2	12.0	65.2	19.6	3.3
인식정도	인 식	75.9	9.4	66.5	23.2	0.9
	비인식	76.5	7.8	68.7	20.7	2.8

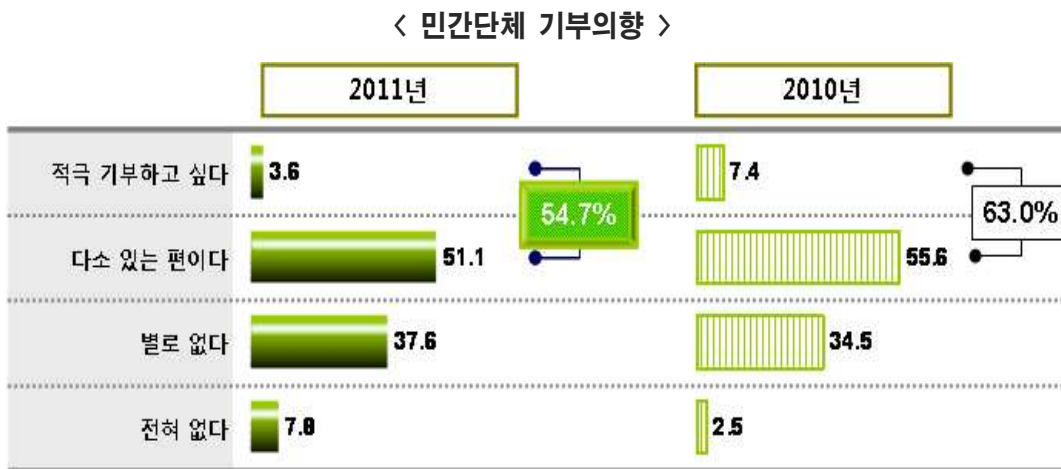
- ‘자원봉사자 참여 의향자’는 남성(76.8%), 30대(82.2%), 부산/경남/울산 및 대전/충청(각각 82.8%) 거주자, 중졸 이하(80.7%), 전업주부(78.7%), 월 평균 가구소득 200-299만원(80.5%) 소득층에서 상대적으로 높게 나타남.
- 참여의향이 없는 응답자는 여성(24.7%), 50대 이상(29.2%), 강원(34.8%), 기타/무직(27.5%), 월평균 소득수준 100-199만원(32.9%)에서 높게 나타남.

		사례수	적극 참여	다소 있는편	별로 없음	전혀 없음	종합평가	
							참여	미참여
전 체		615명	8.9%	67.2%	22.4%	1.5%	76.1%	23.9%
성	남자	311	8.4	68.5	21.9	1.3	76.8	23.2
	여자	304	9.5	65.8	23.0	1.6	75.3	24.7
연령	20대	122	5.7	68.9	21.3	4.1	74.6	25.4
	30대	129	8.5	73.6	17.8	0	82.2	17.8
	40대	145	9.7	70.3	19.3	0.7	80.0	20.0
	50대이상	219	10.5	60.3	27.9	1.4	70.8	29.2
거주지	서울	130	5.4	72.3	21.5	0.8	77.7	22.3
	부산/울산/경남	99	11.1	71.7	16.2	1.0	82.8	17.2
	대구/경북	60	6.7	60.0	33.3	0	66.7	33.3
	경기/인천	170	11.2	62.9	22.9	2.9	74.1	25.9
	광주/전라	69	4.3	69.6	26.1	0	73.9	26.1
	대전/충청	64	7.8	75.0	15.6	1.6	82.8	17.2
지역크기	광역시	273	7.3	68.5	23.4	0.7	75.8	24.2
	중소도시	270	8.9	67.0	21.5	2.6	75.9	24.1
	군/읍/면	72	15.3	62.5	22.2	0	77.8	22.2
최종학력	중졸이하	88	10.2	70.5	18.2	1.1	80.7	19.3
	고졸	168	11.9	59.5	25.6	3.0	71.4	28.6
	대재이상	359	7.2	69.9	22.0	0.8	77.2	22.8
직업	화이트칼라	187	6.4	70.1	21.4	2.1	76.5	23.5
	블루칼라	59	8.5	64.4	27.1	0	72.9	27.1
	자영업	72	13.9	63.9	22.2	0	77.8	22.2
	전업주부	122	10.7	68.0	19.7	1.6	78.7	21.3
	학생	66	7.6	69.7	21.2	1.5	77.3	22.7
월평균 가구소득	기타/무직	109	9.2	63.3	25.7	1.8	72.5	27.5
	99만원이하	57	14.0	56.1	28.1	1.8	70.2	29.8
	100-199만원	76	10.5	56.6	27.6	5.3	67.1	32.9
	200-299만원	133	9.0	71.4	18.8	0.8	80.5	19.5
	300-399만원	162	9.9	69.1	21.0	0	79.0	21.0
	400만원이상	183	6.0	70.5	21.9	1.6	76.5	23.5
해외체류 경험	모름/무응답	4	0	50.0	50.0	0	50.0	50.0
	있음	67	13.4	76.1	10.4	0	89.6	10.4
해외체류 경험	없음	548	8.4	66.1	23.9	1.6	74.5	25.5



## 4. 민간단체 기부의향

- 마약류 및 약물남용의 확산을 막기 위한 민간단체 활동 참여의향자(N=615) 중 54.6%(적극 기부하고 싶다 3.6% + 다소 있는 편이다 51.1%)는 민간단체에 기부할 의향이 있다고 밝힌 반면, 45.4%(별로 없다 37.6% + 전혀 없다 7.8%)는 기부 의향이 없는 것으로 나타남.
- '10년(63.0%) 대비 민간단체 기부 의향이 있는 응답자는 8.4%p 감소한 것으로 조사됨.



- 마약류 및 약물남용의 심각성과 위험성에 대한 인식수준에 상관없이 '민간단체 기부 의향'은 높은 수준으로 나타남.

< 사회적 인식에 따른 민간단체 기부 의향 >

민간단체 기부 의향(%)		의향있음(A+B)	적극 참여(A)	다소 있음(B)	별로 없다	전혀 없다
심각성 및 위험성 인식						
심각성	심 각	54.5	3.6	50.9	38.0	7.5
	비심각	55.4	3.3	52.2	34.8	9.8
인식정도	인 식	53.8	3.9	50.7	38.5	6.9
	비인식	56.5	2.8	52.0	35.2	10.1

- ‘민간단체 기부의향자’는 남성(54.7%), 30대(60.5%), 광주/전라(63.8%) 거주자, 대재이상(55.7%), 화이트칼라(60.4%), 월평균 소득수준 200-299만원 및 400만원 이상(각각 57.9%)에서 높게 나타남.
- 참여의향이 없는 응답자는 여성(45.4%), 50대 이상(47.9%), 강원(52.2%), 고졸(47.6%), 기타/무직(56.9%), 월평균 소득수준 99만원 이하(57.9%)에서 높게 나타남.

		사례수	적극 기부 하고 싶다	다소 있는 편이다	별로 없다	전혀 없다	종합평가	
							동의	비동의
전 체		615명	3.6%	51.1%	37.6%	7.8%	54.6%	45.4%
성	남자	311	3.2	51.4	36.7	8.7	54.7	45.3
	여자	304	3.9	50.7	38.5	6.9	54.6	45.4
연령	20대	122	2.5	50.0	38.5	9.0	52.5	47.5
	30대	129	3.1	57.4	32.6	7.0	60.5	39.5
	40대	145	4.1	51.0	37.9	6.9	55.2	44.8
	50대이상	219	4.1	47.9	39.7	8.2	52.1	47.9
거주지	서울	130	2.3	53.1	36.9	7.7	55.4	44.6
	부산/울산/경남	99	3.0	48.5	39.4	9.1	51.5	48.5
	대구/경북	60	3.3	56.7	38.3	1.7	60.0	40.0
	경기/인천	170	2.9	49.4	37.6	10.0	52.4	47.6
	광주/전라	69	2.9	60.9	31.9	4.3	63.8	36.2
	대전/충청	64	6.3	45.3	40.6	7.8	51.6	48.4
지역크기	광역시	273	2.6	53.1	36.3	8.1	55.7	44.3
	중소도시	270	3.3	50.0	39.3	7.4	53.3	46.7
	군/읍/면	72	8.3	47.2	36.1	8.3	55.6	44.4
최종학력	중졸이하	88	5.7	48.9	35.2	10.2	54.5	45.5
	고졸	168	1.8	50.6	40.5	7.1	52.4	47.6
	대재이상	359	3.9	51.8	36.8	7.5	55.7	44.3
직업	화이트칼라	187	3.2	57.2	32.6	7.0	60.4	39.6
	블루칼라	59	5.1	54.2	35.6	5.1	59.3	40.7
	자영업	72	1.4	54.2	31.9	12.5	55.6	44.4
	전업주부	122	4.1	52.5	38.5	4.9	56.6	43.4
	학생	66	4.5	43.9	45.5	6.1	48.5	51.5
	기타/무직	109	3.7	39.4	45.0	11.9	43.1	56.9
월평균 가구소득	99만원이하	57	1.8	40.4	47.4	10.5	42.1	57.9
	100-199만원	76	3.9	42.1	44.7	9.2	46.1	53.9
	200-299만원	133	3.8	54.1	34.6	7.5	57.9	42.1
	300-399만원	162	3.1	54.3	35.2	7.4	57.4	42.6
	400만원이상	183	4.4	53.6	35.5	6.6	57.9	42.1
	모름/무응답	4	0	25.0	50.0	25.0	25.0	75.0
해외체류 경험	있음	67	3.0	53.7	37.3	6.0	56.7	43.3
	없음	548	3.6	50.7	37.6	8.0	54.4	45.6

## 첨부 1. 기초통계표

[ 응답자 특성표 ]

	사례수	비 중
	명	%
[전 체]	(1000)	100.0
◎성 별		
남 자	(493)	49.3
여 자	(507)	50.7
◎연 령 별		
20 대	(192)	19.2
30 대	(209)	20.9
40 대	(222)	22.2
50 세 이 상	(377)	37.7
◎거 주 지		
서 울	(212)	21.2
부산/울산/경남	(162)	16.2
대 구 / 경 북	(106)	10.6
경 기 / 인 천	(286)	28.6
광 주 / 전 라	(104)	10.4
대 전 / 충 청	(99)	9.9
강 원	(31)	3.1
◎지 역 크 기 별		
광 역 시	(466)	46.6
중 소 도 시	(424)	42.4
군 / 읍 / 면	(110)	11.0
◎최 중 학 력 별		
중 졸 이 하	(162)	16.2
고 졸	(271)	27.1
대 재 이 상	(567)	56.7
◎직 업 별		
화 이 트 칼 라	(277)	27.7
블 루 칼 라	(89)	8.9
자 영 업	(133)	13.3
전 업 주 부	(227)	22.7
학 생	(102)	10.2
기 타 / 무 직	(172)	17.2
◎월평균가구소득		
99 만원 이하	(107)	10.7
100 - 199 만원	(125)	12.5
200 - 299 만원	(218)	21.8
300 - 399 만원	(238)	23.8
400 만원 이상	(306)	30.6
모름 / 무응답	(6)	.6
◎해외 체류 경험		
있 음	(97)	9.7
없 음	(903)	90.3

<표1> 마약류 및 악물남용의 위험성 인지도

응답내용	사례수	일반 시민들의 마약류 및 악물남용 위험성의 인식 정도				종합 결과		계
		충분히 인식함	대체로 인식하고 있는 편	별로 인식하지 못하는 편	전혀 인식하지 못함	인지	비인지	
[전체]	(1000)	19.1	47.7	29.1	4.1	66.8	33.2	100.0
◎성별								
남자	(493)	20.7	42.6	31.4	5.3	63.3	36.7	100.0
여자	(507)	17.6	52.7	26.8	3.0	70.2	29.8	100.0
◎연령별								
20대	(192)	14.1	41.1	39.6	5.2	55.2	44.8	100.0
30대	(209)	14.4	49.8	33.5	2.4	64.1	35.9	100.0
40대	(222)	13.1	52.3	30.2	4.5	65.3	34.7	100.0
50세 이상	(377)	27.9	47.2	20.7	4.2	75.1	24.9	100.0
◎거주지								
서울	(212)	19.3	48.6	27.8	4.2	67.9	32.1	100.0
부산/울산/경남	(162)	15.4	52.5	28.4	3.7	67.9	32.1	100.0
대구 / 경북	(106)	17.9	51.9	22.6	7.5	69.8	30.2	100.0
경기 / 인천	(286)	25.5	39.9	31.1	3.5	65.4	34.6	100.0
광주 / 전라	(104)	17.3	42.3	35.6	4.8	59.6	40.4	100.0
대전 / 충청	(99)	11.1	56.6	30.3	2.0	67.7	32.3	100.0
강원	(31)	12.9	64.5	19.4	3.2	77.4	22.6	100.0
◎지역크기별								
광역시	(466)	19.1	47.4	29.8	3.6	66.5	33.5	100.0
중소도시	(424)	18.2	49.1	27.6	5.2	67.2	32.8	100.0
군 / 읍 / 면	(110)	22.7	43.6	31.8	1.8	66.4	33.6	100.0
◎최종학력별								
중졸 이하	(162)	27.8	49.4	21.0	1.9	77.2	22.8	100.0
고졸	(271)	20.3	50.9	22.5	6.3	71.2	28.8	100.0
대재 이상	(567)	16.0	45.7	34.6	3.7	61.7	38.3	100.0
◎직업별								
화이트칼라	(277)	12.6	52.0	32.5	2.9	64.6	35.4	100.0
블루칼라	(89)	15.7	47.2	31.5	5.6	62.9	37.1	100.0
자영업	(133)	22.6	35.3	36.1	6.0	57.9	42.1	100.0
전업주부	(227)	22.5	51.5	23.8	2.2	74.0	26.0	100.0
학생	(102)	11.8	42.2	39.2	6.9	53.9	46.1	100.0
기타 / 무직	(172)	28.5	48.8	18.0	4.7	77.3	22.7	100.0
◎월평균가구소득								
99만원 이하	(107)	27.1	57.0	10.3	5.6	84.1	15.9	100.0
100 - 199만원	(125)	24.8	40.8	29.6	4.8	65.6	34.4	100.0
200 - 299만원	(218)	21.6	48.2	27.5	2.8	69.7	30.3	100.0
300 - 399만원	(238)	15.5	52.5	29.8	2.1	68.1	31.9	100.0
400만원 이상	(306)	14.7	43.1	36.3	5.9	57.8	42.2	100.0
모름 / 무응답	(6)	33.3	50.0	16.7	.0	83.3	16.7	100.0
◎해외 체류 경험								
있음	(97)	14.4	51.5	32.0	2.1	66.0	34.0	100.0
없음	(903)	19.6	47.3	28.8	4.3	66.9	33.1	100.0

<표2> 우리 사회에서 마약류 및 약물남용에 대한 심각성

응답내용	사례수	개인적으로 느끼는 마약류 및 약물남용의 심각성				종합 결과		계
		매우 심각함	다소 심각함	별로 심각하지 않음	전혀 심각하지 않음	심각함	심각 하지 않음	
[전 체]	(1000)	25.7	54.4	18.3	1.6	80.1	19.9	100.0
◎성 별								
남 자	(493)	22.7	54.2	21.5	1.6	76.9	23.1	100.0
여 자	(507)	28.6	54.6	15.2	1.6	83.2	16.8	100.0
◎연 령 별								
20 대	(192)	15.1	59.4	22.4	3.1	74.5	25.5	100.0
30 대	(209)	23.0	58.4	17.2	1.4	81.3	18.7	100.0
40 대	(222)	22.5	62.6	13.5	1.4	85.1	14.9	100.0
50 세 이 상	(377)	34.5	44.8	19.6	1.1	79.3	20.7	100.0
◎거 주 지								
서울	(212)	20.8	58.0	19.8	1.4	78.8	21.2	100.0
부산/울산/경남	(162)	29.6	51.2	16.7	2.5	80.9	19.1	100.0
대구 / 경북	(106)	20.8	56.6	19.8	2.8	77.4	22.6	100.0
경기 / 인천	(286)	26.6	54.5	17.5	1.4	81.1	18.9	100.0
광주 / 전라	(104)	31.7	44.2	23.1	1.0	76.0	24.0	100.0
대전 / 충청	(99)	25.3	59.6	15.2	.0	84.8	15.2	100.0
강원	(31)	29.0	54.8	12.9	3.2	83.9	16.1	100.0
◎지 역 크 기 별								
광역시	(466)	22.3	55.2	20.4	2.1	77.5	22.5	100.0
중소도시	(424)	27.1	55.7	16.0	1.2	82.8	17.2	100.0
군 / 읍 / 면	(110)	34.5	46.4	18.2	.9	80.9	19.1	100.0
◎최 종 학 력 별								
중졸 이하	(162)	43.2	37.7	19.1	.0	80.9	19.1	100.0
고졸	(271)	26.2	57.9	12.9	3.0	84.1	15.9	100.0
대재 이상	(567)	20.5	57.5	20.6	1.4	78.0	22.0	100.0
◎직 업 별								
화이트칼라	(277)	20.6	63.2	13.7	2.5	83.8	16.2	100.0
블루칼라	(89)	20.2	58.4	20.2	1.1	78.7	21.3	100.0
자영업	(133)	16.5	58.6	24.1	.8	75.2	24.8	100.0
전업주부	(227)	33.5	50.7	15.4	.4	84.1	15.9	100.0
학생	(102)	16.7	54.9	25.5	2.9	71.6	28.4	100.0
기타 / 무직	(172)	39.0	39.5	19.8	1.7	78.5	21.5	100.0
◎월평균가구소득								
99 만원 이하	(107)	49.5	36.4	11.2	2.8	86.0	14.0	100.0
100 - 199 만원	(125)	25.6	57.6	16.0	.8	83.2	16.8	100.0
200 - 299 만원	(218)	28.0	51.4	19.3	1.4	79.4	20.6	100.0
300 - 399 만원	(238)	24.4	57.1	17.2	1.3	81.5	18.5	100.0
400 만원 이상	(306)	16.7	59.2	22.2	2.0	75.8	24.2	100.0
모름 / 무응답	(6)	33.3	66.7	.0	.0	100.0	.0	100.0
◎해외 체류 경험								
있음	(97)	26.8	53.6	19.6	.0	80.4	19.6	100.0
없음	(903)	25.6	54.5	18.2	1.8	80.1	19.9	100.0

<표3> 마약류 및 약물남용에 따른 피해나 위험성 인지 경로

응답내용	사례수	피해나 위험에 대한 인지경로										계
		방송매체 통해	신문이나 잡지통해	학교에서 교육을 통해 또는 홍보활동 통해	민간단체 예방교육	개인적인 경험통해	주변사람 경험통해	인터넷을 통해	영화를 통해	기타	무응답	
[전체]	(1000)	81.4	5.5	1.5	.9	.8	3.2	4.7	1.4	.2	.4	100.0
◎성별												
남자	(493)	77.5	7.9	1.4	1.0	1.2	3.0	5.3	2.0	.0	.6	100.0
여자	(507)	85.2	3.2	1.6	.8	.4	3.4	4.1	.8	.4	.2	100.0
◎연령별												
20대	(192)	76.6	4.7	4.2	.5	.5	1.0	9.9	2.1	.0	.5	100.0
30대	(209)	80.9	4.3	1.4	.0	1.0	3.8	6.2	2.4	.0	.0	100.0
40대	(222)	86.5	3.6	.9	.9	.0	2.3	3.6	1.4	.0	.9	100.0
50세 이상	(377)	81.2	7.7	.5	1.6	1.3	4.5	1.9	.5	.5	.3	100.0
◎거주지												
서울	(212)	75.9	7.1	2.8	.0	.5	5.7	4.7	2.4	.0	.9	100.0
부산/울산/경남	(162)	80.9	4.9	1.9	.0	.0	3.7	5.6	1.9	.6	.6	100.0
대구 / 경북	(106)	80.2	6.6	.0	3.8	.0	1.9	3.8	2.8	.0	.9	100.0
경기 / 인천	(286)	85.7	4.9	1.0	.7	1.0	2.4	3.8	.3	.0	.0	100.0
광주 / 전라	(104)	85.6	1.9	1.9	1.0	1.9	1.0	3.8	1.9	1.0	.0	100.0
대전 / 충청	(99)	80.8	5.1	1.0	2.0	2.0	3.0	6.1	.0	.0	.0	100.0
강원	(31)	74.2	12.9	.0	.0	.0	3.2	9.7	.0	.0	.0	100.0
◎지역 크기별												
광역시	(466)	77.9	6.4	2.6	.4	.6	3.6	4.9	2.4	.2	.9	100.0
중소도시	(424)	83.3	5.2	.7	1.4	.7	2.6	5.2	.7	.2	.0	100.0
군 / 읍 / 면	(110)	89.1	2.7	.0	.9	1.8	3.6	1.8	.0	.0	.0	100.0
◎최종학력별												
중졸 이하	(162)	87.0	2.5	.0	2.5	2.5	4.3	.6	.0	.6	.0	100.0
고졸	(271)	84.5	7.4	.7	1.1	.4	2.6	2.2	.7	.0	.4	100.0
대재 이상	(567)	78.3	5.5	2.3	.4	.5	3.2	7.1	2.1	.2	.5	100.0
◎직업별												
화이트칼라	(277)	79.1	6.9	1.4	.7	.4	2.2	5.8	3.2	.0	.4	100.0
블루칼라	(89)	88.8	5.6	.0	.0	1.1	2.2	1.1	.0	.0	1.1	100.0
자영업	(133)	81.2	8.3	.8	.0	.8	3.8	5.3	.0	.0	.0	100.0
전업주부	(227)	89.4	.9	.9	1.3	.0	4.0	2.2	.4	.9	.0	100.0
학생	(102)	71.6	2.9	6.9	1.0	1.0	1.0	13.7	1.0	.0	1.0	100.0
기타 / 무직	(172)	76.7	8.7	.6	1.7	2.3	5.2	2.3	1.7	.0	.6	100.0
◎월평균가구소득												
99만원 이하	(107)	83.2	5.6	.0	.9	2.8	3.7	.9	.9	.0	1.9	100.0
100 - 199만원	(125)	84.0	4.0	.8	1.6	1.6	4.0	3.2	.8	.0	.0	100.0
200 - 299만원	(218)	81.2	5.5	1.8	.5	.5	1.8	6.4	1.8	.5	.0	100.0
300 - 399만원	(238)	83.6	4.2	1.3	.4	.4	2.5	5.0	1.7	.4	.4	100.0
400만원 이상	(306)	78.1	7.2	2.3	1.3	.3	4.2	4.9	1.3	.0	.3	100.0
모름 / 무응답	(6)	83.3	.0	.0	.0	.0	.0	16.7	.0	.0	.0	100.0
◎해외 체류 경험												
있음	(97)	75.3	7.2	3.1	1.0	2.1	5.2	5.2	1.0	.0	.0	100.0
없음	(903)	82.1	5.3	1.3	.9	.7	3.0	4.7	1.4	.2	.4	100.0

<표4-1> 제조업체와 제품명이 확인되지 않은 약물 이용 및 사용하는 것을 본 경험 여부 - 살빼는 약

응답내용	사례수	제조업체와 제품명을 모르는 약물사용 경험_살 빼는 약		계
		있다	없다	
[전체]	(1000)	19.3	80.7	100.0
◎성별				
남자	(493)	15.2	84.8	100.0
여자	(507)	23.3	76.7	100.0
◎연령별				
20대	(192)	29.7	70.3	100.0
30대	(209)	21.5	78.5	100.0
40대	(222)	17.6	82.4	100.0
50세 이상	(377)	13.8	86.2	100.0
◎거주지				
서울	(212)	17.5	82.5	100.0
부산/울산/경남	(162)	20.4	79.6	100.0
대구 / 경북	(106)	22.6	77.4	100.0
경기 / 인천	(286)	18.5	81.5	100.0
광주 / 전라	(104)	21.2	78.8	100.0
대전 / 충청	(99)	19.2	80.8	100.0
강원	(31)	16.1	83.9	100.0
◎지역크기별				
광역시	(466)	18.9	81.1	100.0
중소도시	(424)	20.3	79.7	100.0
군 / 읍 / 면	(110)	17.3	82.7	100.0
◎최종학력별				
중졸 이하	(162)	13.6	86.4	100.0
고졸	(271)	16.6	83.4	100.0
대재 이상	(567)	22.2	77.8	100.0
◎직업별				
화이트칼라	(277)	21.3	78.7	100.0
블루칼라	(89)	15.7	84.3	100.0
자영업	(133)	21.8	78.2	100.0
전업주부	(227)	17.6	82.4	100.0
학생	(102)	34.3	65.7	100.0
기타 / 무직	(172)	9.3	90.7	100.0
◎월평균가구소득				
99만원 이하	(107)	12.1	87.9	100.0
100 - 199만원	(125)	12.8	87.2	100.0
200 - 299만원	(218)	21.6	78.4	100.0
300 - 399만원	(238)	21.0	79.0	100.0
400만원 이상	(306)	21.2	78.8	100.0
모름 / 무응답	(6)	33.3	66.7	100.0
◎해외 체류 경험				
있음	(97)	24.7	75.3	100.0
없음	(903)	18.7	81.3	100.0



<표4-2> 제조업체와 제품명이 확인되지 않은 약물 이용 및 사용하는 것을 본 경험 여부 - 수험생을 위한 공부 잘하는 약

응답내용	사례수	제조업체와 제품명을 모르는 약물사용 경험_수험생을 위한 공부 잘하는 약		계
		있다	없다	
[전체]	(1000)	12.3	87.7	100.0
◎성별				
남자	(493)	9.7	90.3	100.0
여자	(507)	14.8	85.2	100.0
◎연령별				
20대	(192)	18.2	81.8	100.0
30대	(209)	12.4	87.6	100.0
40대	(222)	10.4	89.6	100.0
50세 이상	(377)	10.3	89.7	100.0
◎거주지				
서울	(212)	11.3	88.7	100.0
부산/울산/경남	(162)	13.0	87.0	100.0
대구 / 경북	(106)	9.4	90.6	100.0
경기 / 인천	(286)	11.2	88.8	100.0
광주 / 전라	(104)	15.4	84.6	100.0
대전 / 충청	(99)	13.1	86.9	100.0
강원	(31)	22.6	77.4	100.0
◎지역크기별				
광역시	(466)	11.4	88.6	100.0
중소도시	(424)	12.7	87.3	100.0
군 / 읍 / 면	(110)	14.5	85.5	100.0
◎최종학력별				
중졸 이하	(162)	9.3	90.7	100.0
고졸	(271)	12.5	87.5	100.0
대재 이상	(567)	13.1	86.9	100.0
◎직업별				
화이트칼라	(277)	10.1	89.9	100.0
블루칼라	(89)	5.6	94.4	100.0
자영업	(133)	12.8	87.2	100.0
전업주부	(227)	16.3	83.7	100.0
학생	(102)	21.6	78.4	100.0
기타 / 무직	(172)	8.1	91.9	100.0
◎월평균가구소득				
99만원 이하	(107)	14.0	86.0	100.0
100 - 199만원	(125)	7.2	92.8	100.0
200 - 299만원	(218)	13.8	86.2	100.0
300 - 399만원	(238)	13.4	86.6	100.0
400만원 이상	(306)	11.8	88.2	100.0
모름 / 무응답	(6)	16.7	83.3	100.0
◎해외 체류 경험				
있음	(97)	13.4	86.6	100.0
없음	(903)	12.2	87.8	100.0

<표4-3> 제조업체와 제품명이 확인되지 않은 약물 이용 및 사용하는 것을 본 경험 여부 - 근육을 키우는 약 이나 근육을 이완시키는 약

응답내용	사례수	제조업체와 제품명을 모르는 약물사용 경험_근육을 키우는 약이나 근육을 이완시키는 약		계
		있다	없다	
[전체]	(1000)	19.0	81.0	100.0
◎성별				
남자	(493)	24.3	75.7	100.0
여자	(507)	13.8	86.2	100.0
◎연령별				
20대	(192)	22.9	77.1	100.0
30대	(209)	18.7	81.3	100.0
40대	(222)	21.2	78.8	100.0
50세 이상	(377)	15.9	84.1	100.0
◎거주지				
서울	(212)	14.2	85.8	100.0
부산/울산/경남	(162)	24.7	75.3	100.0
대구 / 경북	(106)	13.2	86.8	100.0
경기 / 인천	(286)	19.6	80.4	100.0
광주 / 전라	(104)	20.2	79.8	100.0
대전 / 충청	(99)	23.2	76.8	100.0
강원	(31)	19.4	80.6	100.0
◎지역크기별				
광역시	(466)	16.5	83.5	100.0
중소도시	(424)	21.9	78.1	100.0
군 / 읍 / 면	(110)	18.2	81.8	100.0
◎최종학력별				
중졸 이하	(162)	13.0	87.0	100.0
고졸	(271)	19.6	80.4	100.0
대재 이상	(567)	20.5	79.5	100.0
◎직업별				
화이트칼라	(277)	18.8	81.2	100.0
블루칼라	(89)	19.1	80.9	100.0
자영업	(133)	28.6	71.4	100.0
전업주부	(227)	12.3	87.7	100.0
학생	(102)	24.5	75.5	100.0
기타 / 무직	(172)	17.4	82.6	100.0
◎월평균가구소득				
99만원 이하	(107)	13.1	86.9	100.0
100 - 199만원	(125)	14.4	85.6	100.0
200 - 299만원	(218)	20.2	79.8	100.0
300 - 399만원	(238)	19.7	80.3	100.0
400만원 이상	(306)	21.9	78.1	100.0
모름 / 무응답	(6)	.0	100.0	100.0
◎해외 체류 경험				
있음	(97)	23.7	76.3	100.0
없음	(903)	18.5	81.5	100.0

<표4-4> 제조업체와 제품명이 확인되지 않은 약물 이용 및 사용하는 것을 본 경험 여부 - 발기부전치료제 등 성기능 개선제

응답내용	사례수	제조업체와 제품명을 모르는 약물사용 경험_발기부전치료제 등 성기능 개선제		계
		있다	없다	
[전체]	(1000)	22.1	77.9	100.0
◎성별				
남자	(493)	30.8	69.2	100.0
여자	(507)	13.6	86.4	100.0
◎연령별				
20대	(192)	7.3	92.7	100.0
30대	(209)	15.8	84.2	100.0
40대	(222)	27.0	73.0	100.0
50세 이상	(377)	30.2	69.8	100.0
◎거주지				
서울	(212)	20.3	79.7	100.0
부산/울산/경남	(162)	24.1	75.9	100.0
대구 / 경북	(106)	26.4	73.6	100.0
경기 / 인천	(286)	21.0	79.0	100.0
광주 / 전라	(104)	20.2	79.8	100.0
대전 / 충청	(99)	21.2	78.8	100.0
강원	(31)	29.0	71.0	100.0
◎지역크기별				
광역시	(466)	21.0	79.0	100.0
중소도시	(424)	21.2	78.8	100.0
군 / 읍 / 면	(110)	30.0	70.0	100.0
◎최종학력별				
중졸 이하	(162)	25.3	74.7	100.0
고졸	(271)	31.4	68.6	100.0
대재 이상	(567)	16.8	83.2	100.0
◎직업별				
화이트칼라	(277)	19.5	80.5	100.0
블루칼라	(89)	28.1	71.9	100.0
자영업	(133)	40.6	59.4	100.0
전업주부	(227)	15.4	84.6	100.0
학생	(102)	5.9	94.1	100.0
기타 / 무직	(172)	27.3	72.7	100.0
◎월평균가구소득				
99만원 이하	(107)	23.4	76.6	100.0
100 - 199만원	(125)	28.0	72.0	100.0
200 - 299만원	(218)	23.9	76.1	100.0
300 - 399만원	(238)	16.4	83.6	100.0
400만원 이상	(306)	22.9	77.1	100.0
모름 / 무응답	(6)	.0	100.0	100.0
◎해외 체류 경험				
있음	(97)	32.0	68.0	100.0
없음	(903)	21.0	79.0	100.0

<표4-5> 제조업체와 제품명이 확인되지 않은 약물 이용 및 사용하는 것을 본 경험 여부 - 술집 등 유흥업소에서 유통되는 술 깨는 약

응답내용	사례수	제조업체와 제품명을 모르는 약물사용 경험_술집 등 유흥업소에서 유통되는 술 깨는 약		계
		있다	없다	
[전체]	(1000)	14.1	85.9	100.0
◎성별				
남자	(493)	18.1	81.9	100.0
여자	(507)	10.3	89.7	100.0
◎연령별				
20대	(192)	8.3	91.7	100.0
30대	(209)	11.5	88.5	100.0
40대	(222)	19.8	80.2	100.0
50세 이상	(377)	15.1	84.9	100.0
◎거주지				
서울	(212)	12.3	87.7	100.0
부산/울산/경남	(162)	12.3	87.7	100.0
대구 / 경북	(106)	13.2	86.8	100.0
경기 / 인천	(286)	14.0	86.0	100.0
광주 / 전라	(104)	15.4	84.6	100.0
대전 / 충청	(99)	16.2	83.8	100.0
강원	(31)	29.0	71.0	100.0
◎지역크기별				
광역시	(466)	12.0	88.0	100.0
중소도시	(424)	16.3	83.7	100.0
군 / 읍 / 면	(110)	14.5	85.5	100.0
◎최종학력별				
중졸 이하	(162)	8.6	91.4	100.0
고졸	(271)	19.2	80.8	100.0
대재 이상	(567)	13.2	86.8	100.0
◎직업별				
화이트칼라	(277)	15.5	84.5	100.0
블루칼라	(89)	11.2	88.8	100.0
자영업	(133)	23.3	76.7	100.0
전업주부	(227)	9.7	90.3	100.0
학생	(102)	8.8	91.2	100.0
기타 / 무직	(172)	15.1	84.9	100.0
◎월평균가구소득				
99만원 이하	(107)	14.0	86.0	100.0
100 - 199만원	(125)	14.4	85.6	100.0
200 - 299만원	(218)	12.8	87.2	100.0
300 - 399만원	(238)	12.6	87.4	100.0
400만원 이상	(306)	16.3	83.7	100.0
모름 / 무응답	(6)	.0	100.0	100.0
◎해외 체류 경험				
있음	(97)	23.7	76.3	100.0
없음	(903)	13.1	86.9	100.0

<표4-6> 제조업체와 제품명이 확인되지 않은 약물 이용 및 사용하는 것을 본적 여부  
- 대마초나 필로폰과 같은 마약류

응답내용	사례수	제조업체와 제품명을 모르는 약물사용 경험_대마초나 필로폰과 같은 마약류		계
		있다	없다	
[전체]	(1000)	4.2	95.8	100.0
◎성별				
남자	(493)	5.3	94.7	100.0
여자	(507)	3.2	96.8	100.0
◎연령별				
20대	(192)	2.6	97.4	100.0
30대	(209)	4.8	95.2	100.0
40대	(222)	3.6	96.4	100.0
50세 이상	(377)	5.0	95.0	100.0
◎거주지				
서울	(212)	2.4	97.6	100.0
부산/울산/경남	(162)	5.6	94.4	100.0
대구 / 경북	(106)	1.9	98.1	100.0
경기 / 인천	(286)	4.9	95.1	100.0
광주 / 전라	(104)	3.8	96.2	100.0
대전 / 충청	(99)	4.0	96.0	100.0
강원	(31)	12.9	87.1	100.0
◎지역크기별				
광역시	(466)	3.4	96.6	100.0
중소도시	(424)	5.4	94.6	100.0
군 / 읍 / 면	(110)	2.7	97.3	100.0
◎최종학력별				
중졸 이하	(162)	3.1	96.9	100.0
고졸	(271)	4.1	95.9	100.0
대재 이상	(567)	4.6	95.4	100.0
◎직업별				
화이트칼라	(277)	4.7	95.3	100.0
블루칼라	(89)	2.2	97.8	100.0
자영업	(133)	7.5	92.5	100.0
전업주부	(227)	3.5	96.5	100.0
학생	(102)	2.0	98.0	100.0
기타 / 무직	(172)	4.1	95.9	100.0
◎월평균가구소득				
99만원 이하	(107)	4.7	95.3	100.0
100 - 199만원	(125)	4.0	96.0	100.0
200 - 299만원	(218)	3.7	96.3	100.0
300 - 399만원	(238)	4.2	95.8	100.0
400만원 이상	(306)	4.6	95.4	100.0
모름 / 무응답	(6)	.0	100.0	100.0
◎해외 체류 경험				
있음	(97)	9.3	90.7	100.0
없음	(903)	3.7	96.3	100.0

<표5> 조기유학생들이 마약류에 노출되지 않도록 하기 위한 가장 효과적인 방안

응답내용	사례수	마약노출방지를 위한 효과적인 방안							계
		조기유학생 및 학부모 대상 마약류 예방교육의 의무화	학교에서 약물예방 교육을 정규교과 과정으로 채택	마약류 문제를 일으킨 사람에게 대한 출입국 통제	조기유학생 및 학부모의 자율에 맡김	유학생이 많은곳에 마약류 대책반을 파견하여 지원	기타	모름/무응답	
[전체]	(1000)	34.6	28.6	19.1	5.7	9.8	.8	1.4	100.0
◎성별									
남자	(493)	33.7	25.4	22.9	5.9	9.5	1.2	1.4	100.0
여자	(507)	35.5	31.8	15.4	5.5	10.1	.4	1.4	100.0
◎연령별									
20대	(192)	24.5	19.3	30.7	3.1	21.4	.5	.5	100.0
30대	(209)	34.9	23.4	17.7	7.2	12.9	1.9	1.9	100.0
40대	(222)	37.8	30.2	17.1	7.2	5.0	.5	2.3	100.0
50세 이상	(377)	37.7	35.3	15.1	5.3	5.0	.5	1.1	100.0
◎거주지									
서울	(212)	41.0	26.4	15.6	3.3	10.8	.9	1.9	100.0
부산/울산/경남	(162)	29.6	31.5	23.5	4.9	9.3	.0	1.2	100.0
대구 / 경북	(106)	37.7	24.5	17.0	7.5	12.3	.0	.9	100.0
경기 / 인천	(286)	34.3	27.6	19.6	5.9	9.4	1.0	2.1	100.0
광주 / 전라	(104)	30.8	32.7	17.3	8.7	8.7	1.9	.0	100.0
대전 / 충청	(99)	32.3	32.3	22.2	6.1	7.1	.0	.0	100.0
강원	(31)	29.0	25.8	19.4	6.5	12.9	3.2	3.2	100.0
◎지역크기별									
광역시	(466)	34.1	27.3	19.1	5.6	10.9	1.1	1.9	100.0
중소도시	(424)	34.9	28.5	18.6	5.9	10.1	.7	1.2	100.0
군 / 읍 / 면	(110)	35.5	34.5	20.9	5.5	3.6	.0	.0	100.0
◎최종학력별									
중졸 이하	(162)	34.6	34.0	16.0	6.8	6.2	.0	2.5	100.0
고졸	(271)	38.4	32.5	15.9	6.6	5.2	.0	1.5	100.0
대재 이상	(567)	32.8	25.2	21.5	4.9	13.1	1.4	1.1	100.0
◎직업별									
화이트칼라	(277)	35.7	24.9	18.8	8.3	10.5	.7	1.1	100.0
블루칼라	(89)	33.7	29.2	28.1	2.2	4.5	.0	2.2	100.0
자영업	(133)	39.8	30.1	18.8	3.8	4.5	2.3	.8	100.0
전업주부	(227)	37.4	33.0	14.1	6.2	7.9	.4	.9	100.0
학생	(102)	21.6	14.7	33.3	3.9	24.5	1.0	1.0	100.0
기타 / 무직	(172)	33.1	35.5	13.4	5.2	9.3	.6	2.9	100.0
◎월평균가구소득									
99만원 이하	(107)	38.3	32.7	13.1	7.5	4.7	.0	3.7	100.0
100 - 199만원	(125)	32.0	36.8	14.4	3.2	9.6	2.4	1.6	100.0
200 - 299만원	(218)	34.9	24.8	22.0	7.3	10.6	.0	.5	100.0
300 - 399만원	(238)	32.8	31.5	19.3	4.2	10.5	.0	1.7	100.0
400만원 이상	(306)	35.6	24.8	19.9	6.2	10.8	1.6	1.0	100.0
모름 / 무응답	(6)	33.3	.0	66.7	.0	.0	.0	.0	100.0
◎해외 체류 경험									
있음	(97)	35.1	27.8	18.6	6.2	9.3	.0	3.1	100.0
없음	(903)	34.6	28.7	19.2	5.6	9.9	.9	1.2	100.0

<표6> 치료재활을 성공적으로 마친 마약류 중독 회복자가 같은 지역에서 생활한다면 대처 방법

응답내용	사례수	마약류 중독회복자와 같은 생활권일 때 응답자의 행동					계
		이웃들과 함께 관심을 갖고 사회생활 할수 있도록 돕겠다	문제라고 생각하지 는 않지만 경각심을 갖고 어울리지 다 않겠다	이웃들과 함께 다른 지역으로 옮길것을 요구하겠 다	관심을 갖지 않겠다	모름/무 응답	
[전 체]	(1000)	48.5	33.5	2.7	14.6	.7	100.0
◎성 별							
남 자	(493)	47.9	32.0	4.3	15.2	.6	100.0
여 자	(507)	49.1	34.9	1.2	14.0	.8	100.0
◎연 령 별							
20 대	(192)	36.5	38.5	3.1	20.8	1.0	100.0
30 대	(209)	38.8	41.1	1.4	18.7	.0	100.0
40 대	(222)	44.6	41.0	2.3	11.7	.5	100.0
50 세 이 상	(377)	62.3	22.3	3.4	10.9	1.1	100.0
◎거 주 지							
서 울	(212)	41.5	38.2	1.9	16.0	2.4	100.0
부산/울산/경남	(162)	51.2	32.7	3.1	12.3	.6	100.0
대구 / 경북	(106)	53.8	32.1	1.9	11.3	.9	100.0
경기 / 인천	(286)	44.4	33.6	3.5	18.5	.0	100.0
광주 / 전라	(104)	62.5	23.1	2.9	11.5	.0	100.0
대전 / 충청	(99)	47.5	37.4	3.0	12.1	.0	100.0
강 원	(31)	58.1	32.3	.0	9.7	.0	100.0
◎지 역 크 기 별							
광역시	(466)	44.0	37.1	2.6	15.0	1.3	100.0
중 소 도 시	(424)	50.7	31.6	2.4	15.3	.0	100.0
군 / 읍 / 면	(110)	59.1	25.5	4.5	10.0	.9	100.0
◎최 종 학 력 별							
중 졸 이 하	(162)	68.5	16.7	3.1	10.5	1.2	100.0
고 졸	(271)	52.0	33.6	1.5	12.5	.4	100.0
대 재 이 상	(567)	41.1	38.3	3.2	16.8	.7	100.0
◎직 업 별							
화 이 트 칼 라	(277)	42.2	36.1	1.8	19.1	.7	100.0
블 루 칼 라	(89)	50.6	37.1	2.2	9.0	1.1	100.0
자 영 업	(133)	43.6	36.1	4.5	15.8	.0	100.0
전 업 주 부	(227)	53.7	31.3	.9	13.7	.4	100.0
학 생	(102)	40.2	34.3	4.9	19.6	1.0	100.0
기 타 / 무 직	(172)	59.3	27.9	4.1	7.6	1.2	100.0
◎월평균가구소득							
99 만원 이하	(107)	67.3	16.8	3.7	10.3	1.9	100.0
100 - 199 만원	(125)	59.2	26.4	1.6	12.0	.8	100.0
200 - 299 만원	(218)	43.1	39.0	2.8	15.1	.0	100.0
300 - 399 만원	(238)	48.3	34.5	2.5	13.9	.8	100.0
400 만원 이상	(306)	42.2	36.6	2.9	17.6	.7	100.0
모름 / 무응답	(6)	16.7	83.3	.0	.0	.0	100.0
◎해외 체류 경험							
있 음	(97)	52.6	26.8	3.1	16.5	1.0	100.0
없 음	(903)	48.1	34.2	2.7	14.4	.7	100.0

<표7-1> 마약류나 남용약물에 관한 예방교육이나 캠페인 접촉 경험 여부

응답내용	사례수	마약퇴치운동본부 활동경험_마약류나 남용약물에 관한 예방교육이나 캠페인		계
		있다	없다	
[전체]	(1000)	23.5	76.5	100.0
◎성별				
남자	(493)	28.0	72.0	100.0
여자	(507)	19.1	80.9	100.0
◎연령별				
20대	(192)	30.7	69.3	100.0
30대	(209)	22.0	78.0	100.0
40대	(222)	27.5	72.5	100.0
50세 이상	(377)	18.3	81.7	100.0
◎거주지				
서울	(212)	23.1	76.9	100.0
부산/울산/경남	(162)	22.8	77.2	100.0
대구 / 경북	(106)	22.6	77.4	100.0
경기 / 인천	(286)	24.1	75.9	100.0
광주 / 전라	(104)	25.0	75.0	100.0
대전 / 충청	(99)	20.2	79.8	100.0
강원	(31)	32.3	67.7	100.0
◎지역크기별				
광역시	(466)	23.4	76.6	100.0
중소도시	(424)	25.7	74.3	100.0
군 / 읍 / 면	(110)	15.5	84.5	100.0
◎최종학력별				
중졸 이하	(162)	13.6	86.4	100.0
고졸	(271)	20.7	79.3	100.0
대재 이상	(567)	27.7	72.3	100.0
◎직업별				
화이트칼라	(277)	26.0	74.0	100.0
블루칼라	(89)	13.5	86.5	100.0
자영업	(133)	28.6	71.4	100.0
전업주부	(227)	18.1	81.9	100.0
학생	(102)	32.4	67.6	100.0
기타 / 무직	(172)	22.7	77.3	100.0
◎월평균가구소득				
99만원 이하	(107)	14.0	86.0	100.0
100 - 199만원	(125)	20.0	80.0	100.0
200 - 299만원	(218)	20.2	79.8	100.0
300 - 399만원	(238)	27.3	72.7	100.0
400만원 이상	(306)	27.8	72.2	100.0
모름 / 무응답	(6)	16.7	83.3	100.0
◎해외 체류 경험				
있음	(97)	27.8	72.2	100.0
없음	(903)	23.0	77.0	100.0



<표7-2> 마약류나 남용약물 예방을 위한 대중매체 광고 접촉 경험 여부

응답내용	사례수	마약퇴치운동본부 활동경험_마약류나 남용약물 예방을 위한 대중매체 광고		계
		있다	없다	
[전체]	(1000)	68.8	31.2	100.0
◎성별				
남자	(493)	68.2	31.8	100.0
여자	(507)	69.4	30.6	100.0
◎연령별				
20대	(192)	64.1	35.9	100.0
30대	(209)	75.1	24.9	100.0
40대	(222)	84.2	15.8	100.0
50세 이상	(377)	58.6	41.4	100.0
◎거주지				
서울	(212)	75.0	25.0	100.0
부산/울산/경남	(162)	72.8	27.2	100.0
대구 / 경북	(106)	54.7	45.3	100.0
경기 / 인천	(286)	67.5	32.5	100.0
광주 / 전라	(104)	63.5	36.5	100.0
대전 / 충청	(99)	71.7	28.3	100.0
강원	(31)	74.2	25.8	100.0
◎지역크기별				
광역시	(466)	70.2	29.8	100.0
중소도시	(424)	70.0	30.0	100.0
군 / 읍 / 면	(110)	58.2	41.8	100.0
◎최종학력별				
중졸 이하	(162)	49.4	50.6	100.0
고졸	(271)	70.8	29.2	100.0
대재 이상	(567)	73.4	26.6	100.0
◎직업별				
화이트칼라	(277)	80.5	19.5	100.0
블루칼라	(89)	66.3	33.7	100.0
자영업	(133)	73.7	26.3	100.0
전업주부	(227)	67.8	32.2	100.0
학생	(102)	62.7	37.3	100.0
기타 / 무직	(172)	52.3	47.7	100.0
◎월평균가구소득				
99만원 이하	(107)	50.5	49.5	100.0
100 - 199만원	(125)	60.0	40.0	100.0
200 - 299만원	(218)	66.5	33.5	100.0
300 - 399만원	(238)	73.9	26.1	100.0
400만원 이상	(306)	76.5	23.5	100.0
모름 / 무응답	(6)	66.7	33.3	100.0
◎해외 체류 경험				
있음	(97)	68.0	32.0	100.0
없음	(903)	68.9	31.1	100.0

<표7-3> 마약류나 남용약물 예방을 위한 상담 경험 여부

응답내용	사례수	마약퇴치운동본부 활동 경험_마약류나 남용약물 예방을 위한 상담		계
		있다	없다	
[전체]	(1000)	4.3	95.7	100.0
◎성별				
남자	(493)	3.7	96.3	100.0
여자	(507)	4.9	95.1	100.0
◎연령별				
20대	(192)	1.6	98.4	100.0
30대	(209)	3.3	96.7	100.0
40대	(222)	6.3	93.7	100.0
50세 이상	(377)	5.0	95.0	100.0
◎거주지				
서울	(212)	3.8	96.2	100.0
부산/울산/경남	(162)	4.9	95.1	100.0
대구 / 경북	(106)	4.7	95.3	100.0
경기 / 인천	(286)	3.8	96.2	100.0
광주 / 전라	(104)	5.8	94.2	100.0
대전 / 충청	(99)	4.0	96.0	100.0
강원	(31)	3.2	96.8	100.0
◎지역크기별				
광역시	(466)	4.7	95.3	100.0
중소도시	(424)	4.2	95.8	100.0
군 / 읍 / 면	(110)	2.7	97.3	100.0
◎최종학력별				
중졸 이하	(162)	5.6	94.4	100.0
고졸	(271)	5.2	94.8	100.0
대재 이상	(567)	3.5	96.5	100.0
◎직업별				
화이트칼라	(277)	4.3	95.7	100.0
블루칼라	(89)	4.5	95.5	100.0
자영업	(133)	3.8	96.2	100.0
전업주부	(227)	5.7	94.3	100.0
학생	(102)	2.0	98.0	100.0
기타 / 무직	(172)	4.1	95.9	100.0
◎월평균가구소득				
99만원 이하	(107)	4.7	95.3	100.0
100 - 199만원	(125)	6.4	93.6	100.0
200 - 299만원	(218)	4.6	95.4	100.0
300 - 399만원	(238)	2.1	97.9	100.0
400만원 이상	(306)	4.9	95.1	100.0
모름 / 무응답	(6)	.0	100.0	100.0
◎해외 체류 경험				
있음	(97)	5.2	94.8	100.0
없음	(903)	4.2	95.8	100.0

<표7-4> 마약퇴치운동본부 홈페이지 방문 경험 여부

응답내용	사례수	마약퇴치운동본부 홈페이지 방문		계
		있다	없다	
[전체]	(1000)	6.1	93.9	100.0
◎성별				
남자	(493)	4.9	95.1	100.0
여자	(507)	7.3	92.7	100.0
◎연령별				
20대	(192)	4.7	95.3	100.0
30대	(209)	5.7	94.3	100.0
40대	(222)	8.6	91.4	100.0
50세 이상	(377)	5.6	94.4	100.0
◎거주지				
서울	(212)	6.6	93.4	100.0
부산/울산/경남	(162)	5.6	94.4	100.0
대구 / 경북	(106)	6.6	93.4	100.0
경기 / 인천	(286)	4.5	95.5	100.0
광주 / 전라	(104)	8.7	91.3	100.0
대전 / 충청	(99)	7.1	92.9	100.0
강원	(31)	6.5	93.5	100.0
◎지역크기별				
광역시	(466)	6.4	93.6	100.0
중소도시	(424)	6.4	93.6	100.0
군 / 읍 / 면	(110)	3.6	96.4	100.0
◎최종학력별				
중졸 이하	(162)	3.7	96.3	100.0
고졸	(271)	6.3	93.7	100.0
대재 이상	(567)	6.7	93.3	100.0
◎직업별				
화이트칼라	(277)	8.7	91.3	100.0
블루칼라	(89)	5.6	94.4	100.0
자영업	(133)	5.3	94.7	100.0
전업주부	(227)	6.6	93.4	100.0
학생	(102)	3.9	96.1	100.0
기타 / 무직	(172)	3.5	96.5	100.0
◎월평균가구소득				
99만원 이하	(107)	5.6	94.4	100.0
100 - 199만원	(125)	6.4	93.6	100.0
200 - 299만원	(218)	6.9	93.1	100.0
300 - 399만원	(238)	3.8	96.2	100.0
400만원 이상	(306)	7.5	92.5	100.0
모름 / 무응답	(6)	.0	100.0	100.0
◎해외 체류 경험				
있음	(97)	7.2	92.8	100.0
없음	(903)	6.0	94.0	100.0

<표7-5> 중독자 재활을 위한 송전재활센터 및 재활교육 경험 여부

응답내용	사례수	마약퇴치운동본부? 계		계
		활동경험_중독자 재활을 위한 송전재활센터 및 재활교육	있다	
[전체]	(1000)	2.7	97.3	100.0
◎성별				
남자	(493)	2.4	97.6	100.0
여자	(507)	3.0	97.0	100.0
◎연령별				
20대	(192)	1.0	99.0	100.0
30대	(209)	3.8	96.2	100.0
40대	(222)	2.7	97.3	100.0
50세 이상	(377)	2.9	97.1	100.0
◎거주지				
서울	(212)	2.8	97.2	100.0
부산/울산/경남	(162)	5.6	94.4	100.0
대구 / 경북	(106)	1.9	98.1	100.0
경기 / 인천	(286)	2.1	97.9	100.0
광주 / 전라	(104)	1.0	99.0	100.0
대전 / 충청	(99)	3.0	97.0	100.0
강원	(31)	.0	100.0	100.0
◎지역크기별				
광역시	(466)	2.6	97.4	100.0
중소도시	(424)	2.6	97.4	100.0
군 / 읍 / 면	(110)	3.6	96.4	100.0
◎최종학력별				
중졸 이하	(162)	3.1	96.9	100.0
고졸	(271)	3.3	96.7	100.0
대재 이상	(567)	2.3	97.7	100.0
◎직업별				
화이트칼라	(277)	2.9	97.1	100.0
블루칼라	(89)	1.1	98.9	100.0
자영업	(133)	2.3	97.7	100.0
전업주부	(227)	4.0	96.0	100.0
학생	(102)	1.0	99.0	100.0
기타 / 무직	(172)	2.9	97.1	100.0
◎월평균가구소득				
99만원 이하	(107)	4.7	95.3	100.0
100 - 199만원	(125)	4.0	96.0	100.0
200 - 299만원	(218)	1.8	98.2	100.0
300 - 399만원	(238)	2.5	97.5	100.0
400만원 이상	(306)	2.3	97.7	100.0
모름 / 무응답	(6)	.0	100.0	100.0
◎해외 체류 경험				
있음	(97)	2.1	97.9	100.0
없음	(903)	2.8	97.2	100.0

<표8> 마약퇴치운동본부의 사업 진로

응답내용	사례수	향후 마약퇴치운동본부가 사업을 강화해야 하는 방향						계
		마약류 예방을 위한 홍보나 교육사업	마약류 중독자 사회복귀 지원사업	마약류 관련 연구사업	마약류 중독자 치료사업	기타	모름/무 응답	
[전 체]	(1000)	53.7	16.2	4.8	23.8	.3	1.2	100.0
◎성 별								
남 자	(493)	52.9	16.2	4.9	24.3	.6	1.0	100.0
여 자	(507)	54.4	16.2	4.7	23.3	.0	1.4	100.0
◎연 령 별								
20 대	(192)	43.2	20.3	7.3	29.2	.0	.0	100.0
30 대	(209)	49.8	17.7	3.3	27.3	.5	1.4	100.0
40 대	(222)	58.6	14.4	3.6	23.0	.5	.0	100.0
50 세 이 상	(377)	58.4	14.3	5.0	19.6	.3	2.4	100.0
◎거 주 지								
서울	(212)	55.7	16.5	2.4	24.1	.0	1.4	100.0
부산/울산/경남	(162)	52.5	17.9	3.7	24.7	.6	.6	100.0
대구 / 경북	(106)	63.2	10.4	7.5	18.9	.0	.0	100.0
경기 / 인천	(286)	52.8	14.7	5.9	24.8	.7	1.0	100.0
광주 / 전라	(104)	46.2	21.2	7.7	23.1	.0	1.9	100.0
대전 / 충청	(99)	54.5	16.2	4.0	23.2	.0	2.0	100.0
강 원	(31)	45.2	22.6	.0	29.0	.0	3.2	100.0
◎지 역 크 기 별								
광역시	(466)	54.9	16.1	3.6	24.0	.2	1.1	100.0
중 소 도 시	(424)	52.4	16.3	5.7	24.5	.5	.7	100.0
군 / 읍 / 면	(110)	53.6	16.4	6.4	20.0	.0	3.6	100.0
◎최 종 학 력 별								
중 졸 이 하	(162)	49.4	14.8	8.6	22.2	.6	4.3	100.0
고 졸	(271)	58.7	17.0	4.4	19.6	.4	.0	100.0
대 재 이 상	(567)	52.6	16.2	3.9	26.3	.2	.9	100.0
◎직 업 별								
화 이 트 칼 라	(277)	52.0	18.4	4.0	24.5	.4	.7	100.0
블 루 칼 라	(89)	50.6	15.7	5.6	27.0	.0	1.1	100.0
자 영 업	(133)	57.9	12.8	1.5	26.3	.8	.8	100.0
전 업 주 부	(227)	57.7	14.1	3.5	23.3	.0	1.3	100.0
학 생	(102)	46.1	18.6	6.9	28.4	.0	.0	100.0
기 타 / 무 직	(172)	54.1	16.9	8.7	16.9	.6	2.9	100.0
◎월평균가구소득								
99 만원 이하	(107)	56.1	14.0	5.6	17.8	.9	5.6	100.0
100 - 199 만원	(125)	52.0	14.4	8.8	24.0	.0	.8	100.0
200 - 299 만원	(218)	50.9	17.0	6.4	25.2	.0	.5	100.0
300 - 399 만원	(238)	57.1	18.1	3.8	19.7	.4	.8	100.0
400 만원 이상	(306)	52.6	15.7	2.3	28.4	.3	.7	100.0
모름 / 무응답	(6)	66.7	16.7	16.7	.0	.0	.0	100.0
◎해외 체류 경험								
있 음	(97)	52.6	14.4	5.2	25.8	1.0	1.0	100.0
없 음	(903)	53.8	16.4	4.8	23.6	.2	1.2	100.0

<표9> 마약류 및 약물남용의 확산을 막기 위한 가장 바람직한 방안

응답내용	사례수	마약류 및 약물남용의 확산을 막기 위한 가장 바람직한 방안					계
		초/중/고 교과목 중 마약류 예방 교육시간 배당	TV등 대중매체를 통한 마약퇴치 홍보 프로그램 방영	마약 중독자 치료 및 재활등 사회 복귀를 위한 지원강화	마약류 사용자 및 유통자, 제조자에 대한 처벌 강화	모름/무응답	
[전체]	(1000)	28.5	26.6	14.2	30.5	.2	100.0
◎성별							
남자	(493)	25.4	28.2	12.2	34.3	.0	100.0
여자	(507)	31.6	25.0	16.2	26.8	.4	100.0
◎연령별							
20대	(192)	15.6	25.0	22.9	36.5	.0	100.0
30대	(209)	24.4	21.5	15.8	38.3	.0	100.0
40대	(222)	35.1	27.0	13.1	24.8	.0	100.0
50세 이상	(377)	33.4	30.0	9.5	26.5	.5	100.0
◎거주지							
서울	(212)	29.7	28.3	13.7	27.8	.5	100.0
부산/울산/경남	(162)	27.2	26.5	14.8	30.9	.6	100.0
대구 / 경북	(106)	24.5	24.5	13.2	37.7	.0	100.0
경기 / 인천	(286)	30.8	25.2	11.5	32.5	.0	100.0
광주 / 전라	(104)	22.1	28.8	23.1	26.0	.0	100.0
대전 / 충청	(99)	30.3	27.3	14.1	28.3	.0	100.0
강원	(31)	35.5	25.8	12.9	25.8	.0	100.0
◎지역 크기별							
광역시	(466)	28.5	25.5	13.9	31.8	.2	100.0
중소도시	(424)	28.3	26.4	14.6	30.4	.2	100.0
군 / 읍 / 면	(110)	29.1	31.8	13.6	25.5	.0	100.0
◎최종 학력별							
중졸 이하	(162)	30.9	25.3	11.1	32.1	.6	100.0
고졸	(271)	34.3	30.3	9.2	26.2	.0	100.0
대재 이상	(567)	25.0	25.2	17.5	32.1	.2	100.0
◎직업별							
화이트칼라	(277)	26.7	23.8	20.2	28.9	.4	100.0
블루칼라	(89)	34.8	22.5	10.1	32.6	.0	100.0
자영업	(133)	24.1	34.6	8.3	33.1	.0	100.0
전업주부	(227)	38.3	22.5	12.8	26.0	.4	100.0
학생	(102)	12.7	27.5	20.6	39.2	.0	100.0
기타 / 무직	(172)	27.9	32.0	9.3	30.8	.0	100.0
◎월평균가구소득							
99만원 이하	(107)	27.1	33.6	7.5	30.8	.9	100.0
100 - 199만원	(125)	28.8	24.8	13.6	32.8	.0	100.0
200 - 299만원	(218)	29.8	25.2	14.2	30.7	.0	100.0
300 - 399만원	(238)	29.8	23.5	15.5	30.7	.4	100.0
400만원 이상	(306)	27.5	28.4	15.4	28.8	.0	100.0
모름 / 무응답	(6)	.0	16.7	33.3	50.0	.0	100.0
◎해외 체류 경험							
있음	(97)	29.9	21.6	14.4	34.0	.0	100.0
없음	(903)	28.3	27.1	14.2	30.1	.2	100.0

<표9-1> 마약류등 남용을 막기 위한 홍보방안 중 가장 효과적인 방법

응답내용	사례수	남용을 막기위한 가장 효과적인 홍보방안										계
		TV광고	신문/잡지/광고	라디오 광고	대중교통 수단 광고	인터넷 광고	거리 캠페인 광고	홍보책자 배포	전광판 광고	기타	모름/무응답	
[전체]	(1000)	78.1	1.8	.8	4.3	8.1	2.9	1.3	1.3	.7	.7	100.0
◎성별												
남자	(493)	75.5	2.0	1.4	5.3	8.7	2.2	1.6	1.2	1.0	1.0	100.0
여자	(507)	80.7	1.6	.2	3.4	7.5	3.6	1.0	1.4	.4	.4	100.0
◎연령별												
20대	(192)	61.5	.0	2.1	8.3	15.1	6.8	2.1	2.6	1.0	.5	100.0
30대	(209)	76.6	3.3	.5	5.3	7.7	1.9	1.0	1.9	.5	1.4	100.0
40대	(222)	82.9	1.8	.5	4.1	5.9	2.3	1.4	.5	.0	.9	100.0
50세 이상	(377)	84.6	1.9	.5	1.9	6.1	1.9	1.1	.8	1.1	.3	100.0
◎거주지												
서울	(212)	72.6	1.9	1.4	3.8	11.3	3.3	.9	2.4	1.4	.9	100.0
부산/울산/경남	(162)	82.7	2.5	.6	5.6	3.1	1.2	1.2	1.9	.6	.6	100.0
대구 / 경북	(106)	81.1	.9	.0	2.8	6.6	4.7	1.9	.9	.0	.9	100.0
경기 / 인천	(286)	80.1	2.1	.0	4.5	7.7	2.4	1.0	.7	.7	.7	100.0
광주 / 전라	(104)	74.0	1.0	1.9	5.8	13.5	1.0	2.9	.0	.0	.0	100.0
대전 / 충청	(99)	80.8	.0	1.0	3.0	6.1	4.0	1.0	2.0	1.0	1.0	100.0
강원	(31)	67.7	6.5	3.2	3.2	9.7	9.7	.0	.0	.0	.0	100.0
◎지역크기별												
광역시	(466)	77.3	1.5	.9	4.3	7.7	3.4	1.3	1.7	1.1	.9	100.0
중소도시	(424)	78.1	1.9	.5	4.5	9.2	2.8	1.2	.9	.2	.7	100.0
군 / 읍 / 면	(110)	81.8	2.7	1.8	3.6	5.5	.9	1.8	.9	.9	.0	100.0
◎최종학력별												
중졸 이하	(162)	84.6	2.5	.0	3.1	4.3	1.2	1.2	.0	1.9	1.2	100.0
고졸	(271)	82.3	1.5	.4	3.0	5.5	3.7	1.8	1.5	.4	.0	100.0
대재 이상	(567)	74.3	1.8	1.2	5.3	10.4	3.0	1.1	1.6	.5	.9	100.0
◎직업별												
화이트칼라	(277)	78.0	3.2	.7	5.1	7.9	1.4	1.1	.7	.4	1.4	100.0
블루칼라	(89)	83.1	.0	1.1	3.4	4.5	4.5	.0	2.2	.0	1.1	100.0
자영업자	(133)	81.2	1.5	.0	5.3	6.8	3.0	2.3	.0	.0	.0	100.0
전업주부	(227)	83.7	.9	.0	2.6	6.6	2.6	.9	1.8	.9	.0	100.0
학생	(102)	52.9	.0	3.9	8.8	16.7	8.8	3.9	3.9	1.0	.0	100.0
기타 / 무직	(172)	80.8	2.9	.6	2.3	8.1	1.2	.6	.6	1.7	1.2	100.0
◎월평균가구소득												
99만원 이하	(107)	79.4	4.7	.9	3.7	8.4	1.9	.0	.0	.0	.9	100.0
100 - 199만원	(125)	76.0	1.6	.0	2.4	9.6	3.2	4.0	1.6	1.6	.0	100.0
200 - 299만원	(218)	81.7	.0	.9	4.6	6.4	2.3	.9	1.8	.0	1.4	100.0
300 - 399만원	(238)	75.6	2.5	1.3	5.5	7.6	2.9	1.7	1.7	.8	.4	100.0
400만원 이상	(306)	78.4	1.6	.7	3.9	8.5	3.6	.7	1.0	1.0	.7	100.0
모름 / 무응답	(6)	50.0	.0	.0	16.7	33.3	.0	.0	.0	.0	.0	100.0
◎해외 체류 경험												
있음	(97)	73.2	3.1	1.0	6.2	4.1	4.1	1.0	3.1	1.0	3.1	100.0
없음	(903)	78.6	1.7	.8	4.1	8.5	2.8	1.3	1.1	.7	.4	100.0

<표10> 마약류 중독자 재활시설인 "송천재활센터" 인지 여부

응답내용	사례수	송천재활센터의 인지 여부		계
		인지	비인지	
[전체]	(1000)	9.0	91.0	100.0
◎성별				
남자	(493)	10.5	89.5	100.0
여자	(507)	7.5	92.5	100.0
◎연령별				
20대	(192)	6.3	93.8	100.0
30대	(209)	4.3	95.7	100.0
40대	(222)	8.1	91.9	100.0
50세 이상	(377)	13.5	86.5	100.0
◎거주지				
서울	(212)	6.6	93.4	100.0
부산/울산/경남	(162)	12.3	87.7	100.0
대구 / 경북	(106)	7.5	92.5	100.0
경기 / 인천	(286)	7.3	92.7	100.0
광주 / 전라	(104)	13.5	86.5	100.0
대전 / 충청	(99)	10.1	89.9	100.0
강원	(31)	9.7	90.3	100.0
◎지역크기별				
광역시	(466)	8.2	91.8	100.0
중소도시	(424)	9.0	91.0	100.0
군 / 읍 / 면	(110)	12.7	87.3	100.0
◎최종학력별				
중졸 이하	(162)	11.1	88.9	100.0
고졸	(271)	11.4	88.6	100.0
대재 이상	(567)	7.2	92.8	100.0
◎직업별				
화이트칼라	(277)	7.6	92.4	100.0
블루칼라	(89)	10.1	89.9	100.0
자영업	(133)	8.3	91.7	100.0
전업주부	(227)	8.8	91.2	100.0
학생	(102)	5.9	94.1	100.0
기타 / 무직	(172)	13.4	86.6	100.0
◎월평균가구소득				
99만원 이하	(107)	12.1	87.9	100.0
100 - 199만원	(125)	12.8	87.2	100.0
200 - 299만원	(218)	7.8	92.2	100.0
300 - 399만원	(238)	9.2	90.8	100.0
400만원 이상	(306)	7.2	92.8	100.0
모름 / 무응답	(6)	.0	100.0	100.0
◎해외 체류 경험				
있음	(97)	12.4	87.6	100.0
없음	(903)	8.6	91.4	100.0



<표10-1> "송천재활센터" 인지 경로

응답내용	사례수	송천재활센터의 인지 경로				계
		가족, 친구, 주변인을 통해	TV, 신문, 인터넷 등 대중매체의 소개, 홍보를 통해서	식약청, 보건소 등 국가기관을 통해서	한국마약퇴치운동본부나 병의원을 통해서	
[전체]	(90)	20.0	68.9	3.3	7.8	100.0
◎성별						
남자	(52)	15.4	75.0	3.8	5.8	100.0
여자	(38)	26.3	60.5	2.6	10.5	100.0
◎연령별						
20대	(12)	8.3	75.0	.0	16.7	100.0
30대	(9)	22.2	77.8	.0	.0	100.0
40대	(18)	16.7	77.8	5.6	.0	100.0
50세 이상	(51)	23.5	62.7	3.9	9.8	100.0
◎거주지						
서울	(14)	28.6	64.3	.0	7.1	100.0
부산/울산/경남	(20)	5.0	75.0	5.0	15.0	100.0
대구 / 경북	(8)	25.0	75.0	.0	.0	100.0
경기 / 인천	(21)	19.0	76.2	.0	4.8	100.0
광주 / 전라	(14)	21.4	57.1	14.3	7.1	100.0
대전 / 충청	(10)	20.0	70.0	.0	10.0	100.0
강원	(3)	66.7	33.3	.0	.0	100.0
◎지역크기별						
광역시	(38)	18.4	73.7	.0	7.9	100.0
중소도시	(38)	21.1	65.8	2.6	10.5	100.0
군 / 읍 / 면	(14)	21.4	64.3	14.3	.0	100.0
◎최종학력별						
중졸 이하	(18)	22.2	66.7	.0	11.1	100.0
고졸	(31)	16.1	77.4	3.2	3.2	100.0
대재 이상	(41)	22.0	63.4	4.9	9.8	100.0
◎직업별						
화이트칼라	(21)	9.5	81.0	9.5	.0	100.0
블루칼라	(9)	11.1	77.8	.0	11.1	100.0
자영업	(11)	27.3	63.6	.0	9.1	100.0
전업주부	(20)	35.0	55.0	.0	10.0	100.0
학생	(6)	16.7	66.7	.0	16.7	100.0
기타 / 무직	(23)	17.4	69.6	4.3	8.7	100.0
◎월평균가구소득						
99만원 이하	(13)	15.4	76.9	.0	7.7	100.0
100 - 199만원	(16)	31.3	62.5	6.3	.0	100.0
200 - 299만원	(17)	17.6	64.7	5.9	11.8	100.0
300 - 399만원	(22)	9.1	72.7	4.5	13.6	100.0
400만원 이상	(22)	27.3	68.2	.0	4.5	100.0
◎해외 체류 경험						
있음	(12)	16.7	75.0	.0	8.3	100.0
없음	(78)	20.5	67.9	3.8	7.7	100.0

<표11> 마약류 및 악물남용 확산 방지 위한 민간단체 자원 필요성

응답내용	사례수	남용을 막기 위한 민간단체활동 지원 강화 의견					종합결과			계
		매우 필요함	필요함	별로 필요하지 않음	전혀 필요하지 않음	모름/무 응답	필요	불필요	모름 / 무응답	
[전체]	(1000)	43.2	50.3	5.0	1.4	.1	93.5	6.4	.1	100.0
◎성별										
남자	(493)	46.9	44.4	6.7	2.0	.0	91.3	8.7	.0	100.0
여자	(507)	39.6	56.0	3.4	.8	.2	95.7	4.1	.2	100.0
◎연령별										
20대	(192)	40.1	56.3	3.1	.5	.0	96.4	3.6	.0	100.0
30대	(209)	45.9	46.9	5.3	1.4	.5	92.8	6.7	.5	100.0
40대	(222)	41.9	53.2	4.1	.9	.0	95.0	5.0	.0	100.0
50세 이상	(377)	44.0	47.5	6.4	2.1	.0	91.5	8.5	.0	100.0
◎거주지										
서울	(212)	46.2	45.3	6.1	2.4	.0	91.5	8.5	.0	100.0
부산/울산/경남	(162)	36.4	58.6	3.7	1.2	.0	95.1	4.9	.0	100.0
대구 / 경북	(106)	44.3	51.9	3.8	.0	.0	96.2	3.8	.0	100.0
경기 / 인천	(286)	43.0	49.3	5.2	2.1	.3	92.3	7.3	.3	100.0
광주 / 전라	(104)	40.4	51.9	7.7	.0	.0	92.3	7.7	.0	100.0
대전 / 충청	(99)	45.5	49.5	4.0	1.0	.0	94.9	5.1	.0	100.0
강원	(31)	58.1	41.9	.0	.0	.0	100.0	.0	.0	100.0
◎지역크기별										
광역시	(466)	42.7	49.6	6.4	1.3	.0	92.3	7.7	.0	100.0
중소도시	(424)	44.3	50.7	3.5	1.2	.2	95.0	4.7	.2	100.0
군 / 읍 / 면	(110)	40.9	51.8	4.5	2.7	.0	92.7	7.3	.0	100.0
◎최종학력별										
중졸 이하	(162)	44.4	48.1	4.9	1.9	.6	92.6	6.8	.6	100.0
고졸	(271)	44.3	50.9	4.1	.7	.0	95.2	4.8	.0	100.0
대재 이상	(567)	42.3	50.6	5.5	1.6	.0	92.9	7.1	.0	100.0
◎직업별										
화이트칼라	(277)	47.7	46.6	4.7	1.1	.0	94.2	5.8	.0	100.0
블루칼라	(89)	43.8	52.8	3.4	.0	.0	96.6	3.4	.0	100.0
자영업	(133)	39.8	51.1	7.5	1.5	.0	91.0	9.0	.0	100.0
전업주부	(227)	39.6	55.5	3.1	1.3	.4	95.2	4.4	.4	100.0
학생	(102)	31.4	62.7	4.9	1.0	.0	94.1	5.9	.0	100.0
기타 / 무직	(172)	50.0	40.1	7.0	2.9	.0	90.1	9.9	.0	100.0
◎월평균가구소득										
99만원 이하	(107)	46.7	43.9	6.5	2.8	.0	90.7	9.3	.0	100.0
100 - 199만원	(125)	49.6	46.4	4.0	.0	.0	96.0	4.0	.0	100.0
200 - 299만원	(218)	41.3	52.8	4.1	1.4	.5	94.0	5.5	.5	100.0
300 - 399만원	(238)	40.8	52.9	5.5	.8	.0	93.7	6.3	.0	100.0
400만원 이상	(306)	42.5	50.3	5.2	2.0	.0	92.8	7.2	.0	100.0
모름 / 무응답	(6)	50.0	50.0	.0	.0	.0	100.0	.0	.0	100.0
◎해외 체류 경험										
있음	(97)	47.4	42.3	7.2	3.1	.0	89.7	10.3	.0	100.0
없음	(903)	42.7	51.2	4.8	1.2	.1	93.9	6.0	.1	100.0

<표12> 민간단체 활동 참여성

응답내용	사례수	민간단체의 활동 참여에 대한 의향					종합 결과		계	
		적극 참여	다소 있는편	별로 없음	전혀 없음	모름/무응답	참여	미참여		
[전체]	(1000)	9.0	52.5	23.0	15.4	.1	61.5	38.4	.1	100.0
◎성별										
남자	(493)	11.4	51.7	21.5	15.2	.2	63.1	36.7	.2	100.0
여자	(507)	6.7	53.3	24.5	15.6	.0	60.0	40.0	.0	100.0
◎연령별										
20대	(192)	5.2	58.3	25.0	11.5	.0	63.5	36.5	.0	100.0
30대	(209)	6.7	55.0	23.0	15.3	.0	61.7	38.3	.0	100.0
40대	(222)	7.7	57.7	22.1	12.2	.5	65.3	34.2	.5	100.0
50세 이상	(377)	13.0	45.1	22.5	19.4	.0	58.1	41.9	.0	100.0
◎거주지										
서울	(212)	8.0	53.3	22.6	16.0	.0	61.3	38.7	.0	100.0
부산/울산/경남	(162)	9.9	51.2	26.5	12.3	.0	61.1	38.9	.0	100.0
대구 / 경북	(106)	6.6	50.0	23.6	19.8	.0	56.6	43.4	.0	100.0
경기 / 인천	(286)	8.4	51.0	22.0	18.5	.0	59.4	40.6	.0	100.0
광주 / 전라	(104)	12.5	53.8	25.0	7.7	1.0	66.3	32.7	1.0	100.0
대전 / 충청	(99)	8.1	56.6	21.2	14.1	.0	64.6	35.4	.0	100.0
강원	(31)	16.1	58.1	12.9	12.9	.0	74.2	25.8	.0	100.0
◎지역크기별										
광역시	(466)	7.3	51.3	24.2	17.0	.2	58.6	41.2	.2	100.0
중소도시	(424)	9.0	54.7	22.6	13.7	.0	63.7	36.3	.0	100.0
군 / 읍 / 면	(110)	16.4	49.1	19.1	15.5	.0	65.5	34.5	.0	100.0
◎최종학력별										
중졸 이하	(162)	14.8	39.5	24.7	21.0	.0	54.3	45.7	.0	100.0
고졸	(271)	9.2	52.8	19.9	17.7	.4	62.0	37.6	.4	100.0
대재 이상	(567)	7.2	56.1	24.0	12.7	.0	63.3	36.7	.0	100.0
◎직업별										
화이트칼라	(277)	7.2	60.3	20.9	11.6	.0	67.5	32.5	.0	100.0
블루칼라	(89)	10.1	56.2	19.1	14.6	.0	66.3	33.7	.0	100.0
자영업	(133)	8.3	45.9	24.1	21.1	.8	54.1	45.1	.8	100.0
전업주부	(227)	8.4	45.4	26.9	19.4	.0	53.7	46.3	.0	100.0
학생	(102)	3.9	60.8	26.5	8.8	.0	64.7	35.3	.0	100.0
기타 / 무직	(172)	15.7	47.7	20.3	16.3	.0	63.4	36.6	.0	100.0
◎월평균가구소득										
99만원 이하	(107)	14.0	39.3	23.4	23.4	.0	53.3	46.7	.0	100.0
100 - 199만원	(125)	12.0	48.8	20.8	18.4	.0	60.8	39.2	.0	100.0
200 - 299만원	(218)	6.4	54.6	24.3	14.7	.0	61.0	39.0	.0	100.0
300 - 399만원	(238)	9.7	58.4	20.6	10.9	.4	68.1	31.5	.4	100.0
400만원 이상	(306)	7.5	52.3	24.5	15.7	.0	59.8	40.2	.0	100.0
모름 / 무응답	(6)	.0	66.7	33.3	.0	.0	66.7	33.3	.0	100.0
◎해외 체류 경험										
있음	(97)	12.4	56.7	15.5	15.5	.0	69.1	30.9	.0	100.0
없음	(903)	8.6	52.0	23.8	15.4	.1	60.7	39.2	.1	100.0

<표12-1> 자원봉사자로 참여 의향

응답내용	사례수	자원봉사자로서의 참여 의향				종합 결과		계
		적극 참여	다소 있는편	별로 없음	전혀 없음	참여	미참여	
[전체]	(615)	8.9	67.2	22.4	1.5	76.1	23.9	100.0
◎성별								
남자	(311)	8.4	68.5	21.9	1.3	76.8	23.2	100.0
여자	(304)	9.5	65.8	23.0	1.6	75.3	24.7	100.0
◎연령별								
20대	(122)	5.7	68.9	21.3	4.1	74.6	25.4	100.0
30대	(129)	8.5	73.6	17.8	.0	82.2	17.8	100.0
40대	(145)	9.7	70.3	19.3	.7	80.0	20.0	100.0
50세 이상	(219)	10.5	60.3	27.9	1.4	70.8	29.2	100.0
◎거주지								
서울	(130)	5.4	72.3	21.5	.8	77.7	22.3	100.0
부산/울산/경남	(99)	11.1	71.7	16.2	1.0	82.8	17.2	100.0
대구 / 경북	(60)	6.7	60.0	33.3	.0	66.7	33.3	100.0
경기 / 인천	(170)	11.2	62.9	22.9	2.9	74.1	25.9	100.0
광주 / 전라	(69)	4.3	69.6	26.1	.0	73.9	26.1	100.0
대전 / 충청	(64)	7.8	75.0	15.6	1.6	82.8	17.2	100.0
강원	(23)	26.1	39.1	30.4	4.3	65.2	34.8	100.0
◎지역크기별								
광역시	(273)	7.3	68.5	23.4	.7	75.8	24.2	100.0
중소도시	(270)	8.9	67.0	21.5	2.6	75.9	24.1	100.0
군 / 읍 / 면	(72)	15.3	62.5	22.2	.0	77.8	22.2	100.0
◎최종학력별								
중졸 이하	(88)	10.2	70.5	18.2	1.1	80.7	19.3	100.0
고졸	(168)	11.9	59.5	25.6	3.0	71.4	28.6	100.0
대재 이상	(359)	7.2	69.9	22.0	.8	77.2	22.8	100.0
◎직업별								
화이트칼라	(187)	6.4	70.1	21.4	2.1	76.5	23.5	100.0
블루칼라	(59)	8.5	64.4	27.1	.0	72.9	27.1	100.0
자영업	(72)	13.9	63.9	22.2	.0	77.8	22.2	100.0
전업주부	(122)	10.7	68.0	19.7	1.6	78.7	21.3	100.0
학생	(66)	7.6	69.7	21.2	1.5	77.3	22.7	100.0
기타 / 무직	(109)	9.2	63.3	25.7	1.8	72.5	27.5	100.0
◎월평균가구소득								
99만원 이하	(57)	14.0	56.1	28.1	1.8	70.2	29.8	100.0
100 - 199만원	(76)	10.5	56.6	27.6	5.3	67.1	32.9	100.0
200 - 299만원	(133)	9.0	71.4	18.8	.8	80.5	19.5	100.0
300 - 399만원	(162)	9.9	69.1	21.0	.0	79.0	21.0	100.0
400만원 이상	(183)	6.0	70.5	21.9	1.6	76.5	23.5	100.0
모름 / 무응답	(4)	.0	50.0	50.0	.0	50.0	50.0	100.0
◎해외 체류 경험								
있음	(67)	13.4	76.1	10.4	.0	89.6	10.4	100.0
없음	(548)	8.4	66.1	23.9	1.6	74.5	25.5	100.0

※BASE : 민간단체 참여 의향자

<표12-2> 민간단체 기부 의향

응답내용	사례수	민간단체에 기부할 의향				종합 결과		계
		적극 기부하고 싶다	다소 있는 편이다	별로 없다	전혀 없다	동의	비동의	
[전 체]	(615)	3.6	51.1	37.6	7.8	54.6	45.4	100.0
◎성 별								
남 자	(311)	3.2	51.4	36.7	8.7	54.7	45.3	100.0
여 자	(304)	3.9	50.7	38.5	6.9	54.6	45.4	100.0
◎연 령 별								
20 대	(122)	2.5	50.0	38.5	9.0	52.5	47.5	100.0
30 대	(129)	3.1	57.4	32.6	7.0	60.5	39.5	100.0
40 대	(145)	4.1	51.0	37.9	6.9	55.2	44.8	100.0
50 세 이 상	(219)	4.1	47.9	39.7	8.2	52.1	47.9	100.0
◎거 주 지 율								
서 울	(130)	2.3	53.1	36.9	7.7	55.4	44.6	100.0
부산/울산/경남	(99)	3.0	48.5	39.4	9.1	51.5	48.5	100.0
대구 / 경북	(60)	3.3	56.7	38.3	1.7	60.0	40.0	100.0
경기 / 인천	(170)	2.9	49.4	37.6	10.0	52.4	47.6	100.0
광주 / 전라	(69)	2.9	60.9	31.9	4.3	63.8	36.2	100.0
대전 / 충청	(64)	6.3	45.3	40.6	7.8	51.6	48.4	100.0
강 원	(23)	13.0	34.8	39.1	13.0	47.8	52.2	100.0
◎지 역 크 기 별								
광 역 시	(273)	2.6	53.1	36.3	8.1	55.7	44.3	100.0
중 소 도 시	(270)	3.3	50.0	39.3	7.4	53.3	46.7	100.0
군 / 읍 / 면	(72)	8.3	47.2	36.1	8.3	55.6	44.4	100.0
◎최 종 학 력 별								
중 졸 이 하	(88)	5.7	48.9	35.2	10.2	54.5	45.5	100.0
고 졸	(168)	1.8	50.6	40.5	7.1	52.4	47.6	100.0
대 재 이 상	(359)	3.9	51.8	36.8	7.5	55.7	44.3	100.0
◎직 업 별								
화 이 트 칼 라	(187)	3.2	57.2	32.6	7.0	60.4	39.6	100.0
블 루 칼 라	(59)	5.1	54.2	35.6	5.1	59.3	40.7	100.0
자 영 업	(72)	1.4	54.2	31.9	12.5	55.6	44.4	100.0
전 업 주 부	(122)	4.1	52.5	38.5	4.9	56.6	43.4	100.0
학 생	(66)	4.5	43.9	45.5	6.1	48.5	51.5	100.0
기 타 / 무 직	(109)	3.7	39.4	45.0	11.9	43.1	56.9	100.0
◎월평균가구소득								
99 만원 이하	(57)	1.8	40.4	47.4	10.5	42.1	57.9	100.0
100 - 199 만원	(76)	3.9	42.1	44.7	9.2	46.1	53.9	100.0
200 - 299 만원	(133)	3.8	54.1	34.6	7.5	57.9	42.1	100.0
300 - 399 만원	(162)	3.1	54.3	35.2	7.4	57.4	42.6	100.0
400 만원 이상	(183)	4.4	53.6	35.5	6.6	57.9	42.1	100.0
모름 / 무응답	(4)	.0	25.0	50.0	25.0	25.0	75.0	100.0
◎해외 체류 경험								
있 음	(67)	3.0	53.7	37.3	6.0	56.7	43.3	100.0
없 음	(548)	3.6	50.7	37.6	8.0	54.4	45.6	100.0

\*BASE : 민간단체 참여 의향자

## 첨부 2. 조사설문지









**문10-1. ‘송천재활센터’에 대해서는 어떤 경로를 통해 알게 되셨습니까?**

- ① 가족, 친구, 주변인을 통해
- ② TV, 신문, 인터넷 등 대중매체의 소개, 홍보를 통해서
- ③ 식약청, 보건소 등 국가기관을 통해서
- ④ 한국마약퇴치운동본부나 병의원을 통해서
- ⑤ 기타(구체적으로 기록) \_\_\_\_\_

**⑥ 마약류 및 약물남용 확산 방지 위한 민간단체 지원 필요성 및 참여의향**

**문11. 귀하께서는 향후 마약류 및 약물남용의 확산을 막기 위해 정부가 행정력뿐만 아니라, 민간단체의 활동에도 지원을 강화해야 한다고 보십니까?**

- ① 매우 필요하다
- ② 필요하다고 본다
- ③ 별로 필요하지 않다고 본다
- ④ 전혀 필요하지 않다

**문12. 귀하께서는 마약류 및 약물남용의 확산을 막기 위한 민간단체의 활동에 참여할 기회가 생긴다면, 참여할 의향이 있으십니까?**

① 적극 참여하고 싶다	② 다소 있는 편이다	▶문13-1과 문13-2로 이동
③ 별로 없다	④ 전혀 없다	▶통계질문으로 이동

**문13-1. 귀하께서는 자원봉사자로 참여할 의향이 있으십니까?**

- ① 적극 참여하고 싶다
- ② 다소 있는 편이다
- ③ 별로 없다
- ④ 전혀 없다

**문13-2. 귀하께서는 민간단체에 기부를 할 의향이 있으십니까?**

- ① 적극 기부하고 싶다
- ② 다소 있는 편이다
- ③ 별로 없다
- ④ 전혀 없다

**⑦ 통계처리 문항**

**DQ1. 선생님의 최종 학력은 어떻게 되십니까?**

- ① 중졸 이하
- ② 고졸
- ③ 대재
- ④ 대졸 이상

**DQ2. 선생님께서는 현재 어떤 직업에 종사하고 계십니까?**

- ① 전문/자유직
- ② 사무/기술직
- ③ 경영/관리직
- ④ 판매/서비스직
- ⑤ 일용/작업직
- ⑥ 생산/운수직
- ⑦ (전업)주부
- ⑧ 대학(원)생
- ⑨ 자영업
- ⑩ 농림축수산업
- ⑪ 무직
- ⑫ 기타\_\_\_\_\_

