

2013 마약류 심각성에 관한 국민인식도 조사보고서

CONTENTS

I. 전체 조사 개요	1
① 조사 목적	2
② 조사 설계	2
③ 조사 내용	3
④ 응답자 특성	4
⑤ 마약류 국민인식도 지수산출방법	5
II. 조사 결과 요약	8
III. 조사 결과 분석	27
① 마약류 및 약물남용에 대한 인식	28
1. 마약류 및 약물남용의 위험성에 대한 사회적 인식 정도	28
2. 마약류 및 약물남용의 심각성에 대한 개인적 인식 정도	30
3. 마약류 및 약물남용의 피해 인지경로	32
② 마약류 및 남용약물 사용경험	33
1. 마약류에 대한 사용 경험	33
2. 조기유학생들의 마약류 문제 대처방안	36
3. 마약류 중독 회복자에 대한 인식	38
③ 한국마약퇴치운동본부 활동 인식	40
1. 한국마약퇴치운동본부의 홍보활동 접촉도	40
2. 향후 한국마약퇴치운동본부의 사업 방향	41
④ 마약류 및 약물남용의 확산 방지 방안	43
1. 마약류 및 약물남용 방지를 위한 정책 방안	43
2. 마약류 남용을 막기 위한 가장 효과적인 홍보방안	45
3. 마약류 및 약물남용 사례 목격 시 신고의향	46
⑤ 중독자 재활시설 인지도	48
⑥ 마약류 및 약물남용 확산 방지 위한 민간단체 지원 관련	50
1. 마약류 확산 방지를 위한 민간단체 활동 지원 필요성	50
2. 마약류 확산 방지를 위한 민간단체 활동 참여 의향	52
3. 자원봉사 참여의향	54
4. 민간단체 기부의향	56
▶ 첨부 1. 기초통계표	
▶ 첨부 2. 조사실문지	



Contents



1. 전체 조사 개요

1 조사 목적

조사 목적



- 본 조사는 일반국민 1,000명을 대상으로 마약류 및 약물남용에 대한 인식 및 경험, 그리고 마약류 및 약물남용 확산 방지를 위한 정책방안 등을 파악하기 위한 목적으로 기획·추진 됨

활용 방안

- 본 조사의 결과는 전기결과와 시계열 분석을 통해 마약류 및 약물남용에 대한 우리사회의 인식 변화를 분석할 수 있음.
- 또한 이번 조사결과는 한국마약퇴치본부의 언론 홍보자료로 활용될 수 있음.

2 조사 설계

구 분	조사설계
조사대상	■ 전국 만19세 이상 성인남녀
조사방법	■ 전화면접조사
표 본 수	■ 총 1,000명
표본오차	■ 95% 신뢰수준에서 최대표본오차 $\pm 3.1\%p$
표본추출	■ 지역·성·연령별 인구크기에 근거한 비례할당추출
조사기간	■ 2013.12.5-8
조사시기	■ (주)월드리서치

3 조사 내용

1 마약류 및 약물남용에 대한 인식

1. 마약류 및 약물남용의 위험성에 대한 사회적 인식 정도
2. 마약류 및 약물남용의 심각성에 대한 개인적 인식 정도
3. 마약류 및 약물남용의 피해 인지경로

2 마약류 및 남용약물 사용경험

1. 마약류에 대한 사용 경험
2. 조기 유학생들의 마약류 문제 대처방안
3. 마약류 중독 회복자에 대한 인식

3 한국마약퇴치운동본부 활동 인식

1. 한국마약퇴치운동본부의 홍보활동 접촉도
2. 향후 한국마약퇴치운동본부의 사업 방향

4 마약류 및 약물남용의 확산 방지 방안

1. 마약류 및 약물남용 방지를 위한 정책 방안
2. 마약류 남용을 막기 위한 가장 효과적인 홍보방안
3. 마약류 및 약물남용 사례 목격시 신고의향

5 중독자 재활시설 인지도

1. 중독자 재활시설 인지
2. 중독자 재활시설 인지 경로

6 마약류 및 약물남용 확산 방지 위한 민간단체 지원 필요성 및 참여의향

1. 마약류 확산 방지를 위한 민간단체 활동 지원 필요성
2. 마약류 확산 방지를 위한 민간단체 활동 참여 의향
3. 자원봉사 참여의향
4. 민간단체 기부의향

4 응답자 특성

인구통계학적 특성		사례수(명)	구성비(%)
전 체		1,000	100.0
성	남 성	493	49.3
	여 성	507	50.7
연령	19-29세	184	18.4
	30-39세	204	20.4
	40-49세	213	21.3
	50-59세	192	19.2
	60세 이상	207	20.7
거주지	서울	206	20.6
	부산/울산/경남	290	29.0
	대구/경북	103	10.3
	경기/인천	104	10.4
	광주/전라	105	10.5
	대전/충청	160	16.0
	강원	32	3.2
지역크기	광역시	462	46.2
	중소도시	449	44.9
	군읍면	89	8.9
최종학력	중졸이하	142	14.2
	고졸	293	29.3
	대재	97	9.7
	대졸이상	454	45.4
	무응답	14	1.4
직업	화이트칼라	276	27.6
	블루칼라	101	10.1
	자영업	125	12.5
	농/림/수산업	49	4.9
	전업주부	244	24.4
	학생	103	10.3
	무직/기타	102	10.2
월평균 가구소득	299만원 이하	345	34.5
	300-499만원	332	33.2
	500만원 이상	179	17.9
	무응답	144	14.4
해외체류 경험	체류경험 있음	96	9.6
	체류경험 없음	904	90.4

5 마약류 국민인식도 지수 산출방법

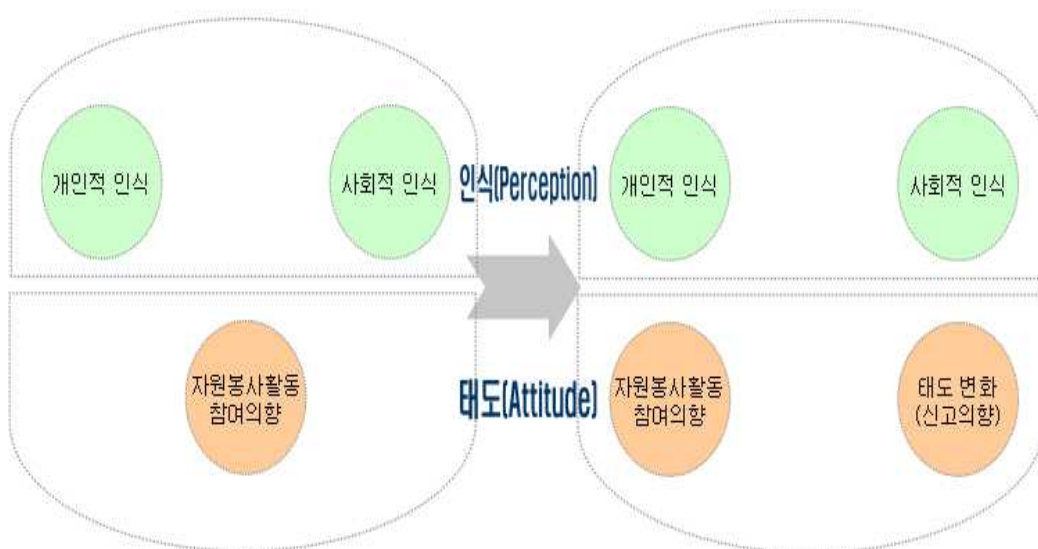
- 기존 설문항의 초점은 한국마약퇴치운동본부(KAADA)의 달성목표를 중심으로 설계되어 있음. 이에 따라 마약류 및 약물남용에 관한 국민인식도 설문항은 사회적 인식(문1)과 개인적 인식(문2) 그리고 자원봉사활동 참여의향(문13) 등으로 구체화됨.



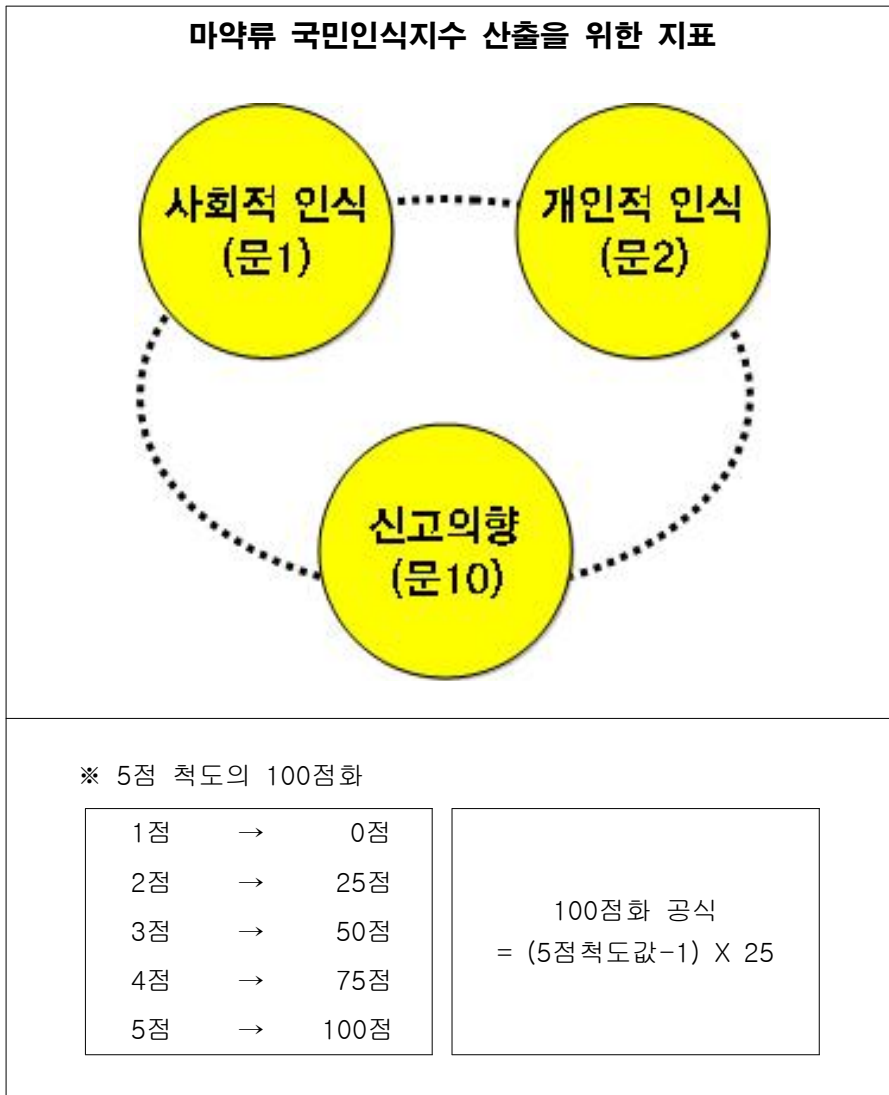
- 따라서 마약류 및 약물남용에 관한 국민인식도의 설문항 개선작업은 인식 및 태도 측면의 개선으로 구분하여 접근할 수 있음. 구체적으로 인식에 대한 보기항목 개선과 마약류 및 약물남용 사례 신고의향 등이 검토되었음.

기존 측정 개념

측정 개념 보완



□ 마약류 및 약물남용에 관한 국민인식도 산출 방법



□ 마약류 및 약물남용에 관한 국민인식도 지수화 방식

- 각 성과지표를 가중하여 합산하는 가중합산방식 적용
- $\Sigma(\text{성과지표}_i * \text{가중치}_i)$ 단, 가중치의 합은 1.
- 가중합산 방식 적용의 사례
 - 기획재정부, 공공기관 고객만족도
 - 한국능률협회컨설팅, 국가고객만족도(NCSI)
 - 한국표준협회, 서비스품질지수(KS-SQI)

○ 마약류 및 약물남용에 관한 국민인식도 수준에 대한 해석

국민인식도 수준	의미 해석
0점	→ 마약류 및 약물남용의 위험성 및 심각성에 전혀 공감하지 않으며, 신고의향(예방노력) 역시 전혀 없음
25점	→ 마약류 및 약물남용의 위험성 및 심각성에 별로 공감하지 않으며, 신고의향(예방노력) 역시 소극적임
50점	→ 마약류 및 약물남용의 위험성 및 심각성에 대한 공감도나 신고의향(예방노력)이 반반인 상태
75점	→ 마약류 및 약물남용의 위험성 및 심각성에 대체로 공감하고 있으며, 신고의향(예방노력) 역시 대체로 있음
100점	→ 마약류 및 약물남용의 위험성 및 심각성에 적극 공감하고 있으며, 신고의향(예방노력) 역시 적극적임.

□ 마약류 및 약물남용에 관한 국민인식지수 산출 방법

- '사회적 인식'과 '개인적 인식'의 단순평균 값(A)과 '신고의향'(B)에 각각 0.5씩 가중하여 합산(100점)
- 산출방법 예시

산출방법의 예	기본 값	국민인식도	
		가중치(w)	국민인식도
성과지표	100점 환산		
문01) 사회적 인식	80	0.5	39(A)
문02) 개인적 인식	76		
문10) 신고 의향	88	0.5	44(B)
마약류 국민인식도 지수	-	1	83점



Contents



2. 조사 결과 요약

1 마약류 국민인식도 결과 및 시사점

🌟 **마약류 및 약물남용에 관한 국민인식도 지수**(이하 마약류 국민인식도)는 100점 만점 기준 **69.0점**

▲ 전기조사 '12년(68.27점) 대비 마약류 국민인식도 지수는 0.73점 증가한 수준

※ 2012년도부터 측정된 **마약류 국민인식도 지수**는 마약류 및 약물남용 위험성에 대한 사회적·개인적 인식 및 마약류 신고의향 등 3개 지표로 구성.

🌟 마약류 국민인식도 69.0점이란 “마약류 및 약물남용의 위험성과 심각성에 대체로 공감하고 있으며, 예방노력(신고의향) 역시 대체로 적극적인 상황”으로 풀이됨.

성과지표	2013년			2012년		
	국민인식도 (A*W 단위 점)	기본 값(A) (100점 평균 점)	가중치(W)	국민인식도 (A*W 단위 점)	기본 값(A) (100점 평균 점)	가중치(W)
사회적 인식	29.70	53.19	0.5	29.30	52.44	0.5
개인적 인식		65.60			64.74	
신고 의향	39.30	78.59	0.5	38.97	77.94	0.5
마약류 국민인식도 지수	69.0점			68.27점		

🌟 **마약류 국민인식도 지수**는 대구/경북(72.86점) 지역과 여성보다는 남성(69.55점), 60세 이상(75.04점), 저소득층(72.05점)에서 상대적으로 높게 나타남.

🌟 반면 20대 젊은층(62.17점)이나 학생(61.30점) 등 마약류 확산의 표적이 되거나 호기심이 강한 계층일수록 국민인식도는 낮게 나타나는 경향을 보임.

		사례수	지수	사회적 인식	개인적 인식	신고의향
전체		1,000명	69.0점	53.19점	65.6점	78.59점
광역 시도	서울	206	68.49	52.88	62.95	79.06
	인천/경기	290	67.55	52.10	61.97	78.06
	대전/충남/충북	103	66.18	51.24	64.91	74.29
	광주/전남/전북	104	71.54	54.86	70.91	80.20
	대구/경북	105	72.86	56.44	71.14	81.93
	부산/울산/경남	160	70.29	55.83	68.80	78.26
	강원	32	66.85	42.19	66.21	79.49

		사례수	지수	사회적 인식	개인적 인식	신고의향
전체		1,000명	69.0점	53.19점	65.6점	78.59점
지역크기	광역시	462	68.65	53.05	63.81	78.86
	중소도시	449	68.69	52.79	65.30	78.34
	군/읍/면	89	72.29	56.00	76.37	78.40
성별	남성	493	69.55	54.23	64.25	79.87
	여성	507	68.44	52.19	66.91	77.34
연령	19-29세	184	62.17	48.12	56.71	71.92
	30대	204	66.06	51.79	60.99	75.73
	40대	213	69.86	50.56	64.66	82.12
	50대	192	71.16	55.55	67.07	81.01
	60세 이상	207	75.04	59.62	77.64	81.44
직업	화이트칼라	276	67.91	51.16	61.66	79.41
	블루칼라	101	68.35	47.55	65.85	80.00
	자영업	125	70.54	52.16	62.64	83.67
	농/림/수산업	49	73.76	52.84	77.53	82.32
	전업주부	244	70.37	56.08	70.19	77.61
	학생	103	61.30	51.38	57.81	68.00
	무직/기타	102	72.80	60.61	70.76	79.92
소득	299만원 이하	345	72.05	56.12	72.27	79.91
	300-499만원	332	67.41	51.18	62.17	78.14
	500만원 이상	179	67.93	53.08	61.43	78.60
해외체류경험	있음	96	67.83	55.81	62.42	76.53
	없음	904	69.11	52.92	65.93	78.80

🌐 마약류 국민인식도의 시사점 및 활용방안

- 첫째, 마약류 및 약물남용 사례에 대한 위험성을 고려한 신고의향은 매우 높지만, 이에 비해 사회 전반적인 위험성 인식은 낮다는 점
- 둘째, 마약류 확산 방지를 위해 마약 확산의 표적이 되는 취약계층(학생 등 젊은 층)에 대한 집중관리가 필요하다는 점
- 셋째, 해외 체류 경험이 없는 국민의 인식도가 다소 상승하고 있다는 점에서 내국인에 대한 홍보효과가 결실을 보이고 있다는 점

🌐 마약류 국민인식도 추이 분석

- 광주/전라, 대구/경북, 5-60대 남성, 농림축수산업 및 화이트칼라, 해외체류 유 경험자의 경우, 전기 대비 마약류 국민인식도가 개선됨
- 반면, 강원, 2-30대 여성, 학생의 경우 마약류 국민인식도가 전기 대비 하락

🌐 전체적으로 마약류 국민인식도는 연령별 특성이 가장 크게 나타나고 있다는 점에서, 마약류 국민인식도 제고를 위한 세대별 전략 수립이 요망됨.

〈 마약류 및 약물남용에 관한 국민인식도 지수 추이 〉

(단위 : 점)

지수구성 구분		2012년				2013년			
		국민 인식도 지수	사회적 인식도 (위험성)	개인적 인식 (심각성)	신고 의향	국민 인식도 지수	사회적 인식도 (위험성)	개인적 인식 (심각성)	신고 의향
전 체		68.27	52.44	64.74	77.94	69.00	53.19	65.60	78.59
광 역 시 도	서울	67.42	52.53	62.91	77.12	68.49	52.88	62.95	79.06
	인천/경기	69.08	51.15	65.25	79.97	67.55	52.10	61.97	78.06
	대전/충청	66.62	50.52	65.41	75.28	66.18	51.24	64.91	74.29
	광주/전라	67.54	50.35	65.57	77.11	71.54	54.86	70.91	80.20
	대구/경북	67.27	51.14	64.72	76.62	72.86	56.44	71.14	81.93
	부산/경남	69.42	57.37	65.28	77.52	70.29	55.83	68.80	78.26
	강원	71.34	55.47	64.65	82.62	66.85	42.19	66.21	79.49
지 역 크 기	광역시	67.99	53.26	65.13	76.78	68.65	53.05	63.81	78.86
	중소도시	68.04	51.76	63.40	78.49	68.69	52.79	65.30	78.34
	군읍면	70.47	51.81	68.82	80.63	72.29	56.00	76.37	78.40
성	남성	67.93	52.42	62.49	78.40	69.55	54.23	64.25	79.87
	여성	68.59	52.45	66.91	77.50	68.44	52.19	66.91	77.34
연 령	19-29세	64.13	49.35	54.98	76.09	62.17	48.12	56.71	71.92
	30-39세	66.47	50.16	62.17	76.77	66.06	51.79	60.99	75.73
	40-49세	69.76	54.03	65.52	79.75	69.86	50.56	64.66	82.12
	50-59세	69.19	52.10	68.17	78.24	71.16	55.55	67.07	81.01
	60세 이상	71.54	56.29	72.54	78.67	75.04	59.62	77.64	81.44
직 업	화이트칼라	66.50	50.73	59.97	77.65	67.91	51.16	61.66	79.41
	블루칼라	67.45	50.27	65.65	76.95	68.35	47.55	65.85	80.00
	자영업	70.53	55.37	69.56	78.61	70.54	52.16	62.64	83.67
	농림축수산업	69.03	43.88	70.49	80.88	73.76	52.84	77.53	82.32
	전업주부	70.87	56.22	69.97	78.65	70.37	56.08	70.19	77.61
	학생	63.61	46.51	52.86	77.54	61.30	51.38	57.81	68.00
	무직/기타	68.58	54.34	67.41	76.28	72.80	60.61	70.76	79.92
해외체류 경험	있음	65.73	47.72	59.53	77.83	67.83	55.81	62.42	76.53
	없음	68.46	52.80	65.14	77.95	69.11	52.92	65.93	78.80

2 마약류 및 약물남용에 대한 인식

1. 마약류 및 약물남용의 위험성 및 심각성에 대한 인식

🌐 일반국민의 63.1%는 마약류 및 약물남용의 위험성을 '사회구성원들이 인식하고 있다'고 응답한 반면, '인식하지 못하고 있다'는 부정적 평가는 36.9%.

▲ 전기조사 '12년(64.0%) 대비 위험성에 대한 사회적 인식은 0.9%p 감소

마약류 위험성에 대한 사회적 인식수준	2011년 비율(%)	2012년 비율(%)	2013년 비율(%)	Gap (%)
충분히 인식하고 있음	19.1	12.8	16.2	▽0.9
대체로 인식하고 있는 편	47.7	26.2	25.0	
보통	-	25.0	21.9	
별로 인식하지 못하는 편	29.1	29.9	29.1	▲0.9
전혀 인식하지 못함	4.1	6.1	7.8	

※ 2012년부터 5점 척도로 변경

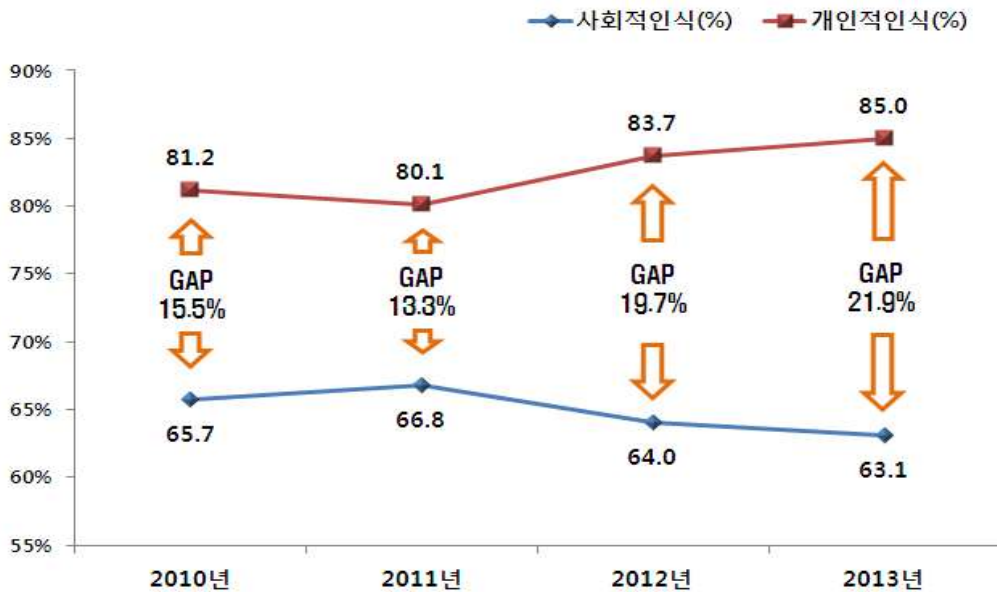
🌐 일반국민의 85.0%는 우리 사회에서 마약류 및 약물남용이 '심각하다'고 생각하는 것으로 나타났으며, '심각하지 않다'는 응답은 15.0%에 불과하였음.

▲ 전기조사 '12년(83.7%) 대비 심각성에 대한 개인적 인식은 1.3%p 증가한 수준

마약류 심각성에 대한 개인적 인식수준	2011년 비율(%)	2012년 비율(%)	2013년 비율(%)	Gap (%)
매우 심각	25.7	20.7	22.4	▲1.3
다소 심각	54.4	35.4	33.8	
보통	-	27.6	28.7	
별로 심각하지 않음	18.3	14.7	13.8	▽1.3
전혀 심각하지 않음	1.6	1.6	1.2	

※ 2012년부터 5점 척도로 변경

- ☉ 마약류 및 약물남용에 대한 사회적 인식(위험성)과 개인적인 인식(심각성) 수준은 매년 개인적 인식이 높게 나타났으며, 지속적으로 그 격차도 벌어지고 있는 추세('12년 19.7% → '13년도 21.9%)임.
- ☉ 이러한 양상은 마약류사범이 2009년 이후 감소하면서, 사회 전반적 위험성 인식은 감소하고 있지만, 국내 체류 외국인 증가, 해외 유학생 귀국, 인터넷 거래 등과 같이 마약류 및 남용약물을 손쉽게 접할 수 있는 환경이 확산되면서 개인적인 심각성 인식은 증가하고 있는 것으로 분석됨.
- ☉ 따라서 마약류 및 약물남용의 심각성에 대비한 정부 차원의 보다 적극적인 홍보 및 교육이 필요할 것으로 분석됨.



[연도별 마약류사범 단속현황(단위: 명)]

구분	'12	'11	'10	'09	'08	'07	'06	'05	'04	'03	'02	'01	'00
사범수	7,916	9,174	9,732	11,875	9,898	10,649	7,709	7,154	7,747	7,546	10,673	10,102	10,304
마약	539	759	1,124	2,198	1,396	958	868	768	1,203	1,211	790	661	954
향정	6,568	7,226	6,771	7,965	7,457	8,521	6,006	5,354	5,313	4,727	7,918	7,959	7,066
대마	809	1,189	1,837	1,712	1,045	1,170	835	1,032	1,231	1,608	1,965	1,482	2,284

※ 마약류사범 추이 : '10년(9,732명) → 5.7%p▼ → '11년(9,174명) → 18.5%p▼ → '12년(7,916명)
 ※ 향정 사범 추이 : '10년(6,771명) → 6.7%p▲ → '11년(7,226명) → 9.1%p▼ → '12년(6,568명)
 ※ 출처 : 『2012 마약류 범죄백서』 (2013년, 대검찰청 마약조직범죄부 권)


- 마약류 및 약물남용의 위험성과 심각성을 높게 인식하는 집단과 낮게 인식하는 집단은 연령과 소득에서 차이를 보이고 있음.

	마약류약물남용의 심각성 및 위험성을 높게 인식하는 집단		마약류약물남용의 심각성 및 위험성을 낮게 인식하는 집단	
	2012년	2013년	2012년	2013년
지역	■ 경기/인천(26.8%)	■ 경기/인천(28.6%)	■ 서울(22.3%)	■ 서울, 경기/인천
규모	■ 중소도시(42.4%)	■ 광역시, 중소도시	■ 광역시(48.4%)	■ 광역시, 중소도시
성	■ 여성(54.4%)	■ 여성(51.2%)	■ 남성(59.9%)	■ 여성(51.1%)
연령	■ 60세 이상(27.5%)	■ 60세 이상(24.8%)	■ 20대(30.9%)	■ 40대(28.4%)
직업	■ 전업주부(35.8%)	■ 전업주부, 화이트칼라	■ 화이트칼라(32.2%)	■ 화이트칼라(32.9%)
소득	■ 저소득층(44.1%)	■ 저소득층(37.4%)	■ 중산층(39.3%)	■ 중산층(36.2%)

2. 마약류 및 약물남용의 피해 인지경로

- 일반국민의 80.4%는 '방송매체'를 통해 마약류 및 약물남용의 피해나 위험성을 알게 되는 것으로 나타남.

- ※ '11년 방송매체, 81.4%
- ※ '12년 방송매체, 77.9%
- ※ '13년 방송매체, 80.4%



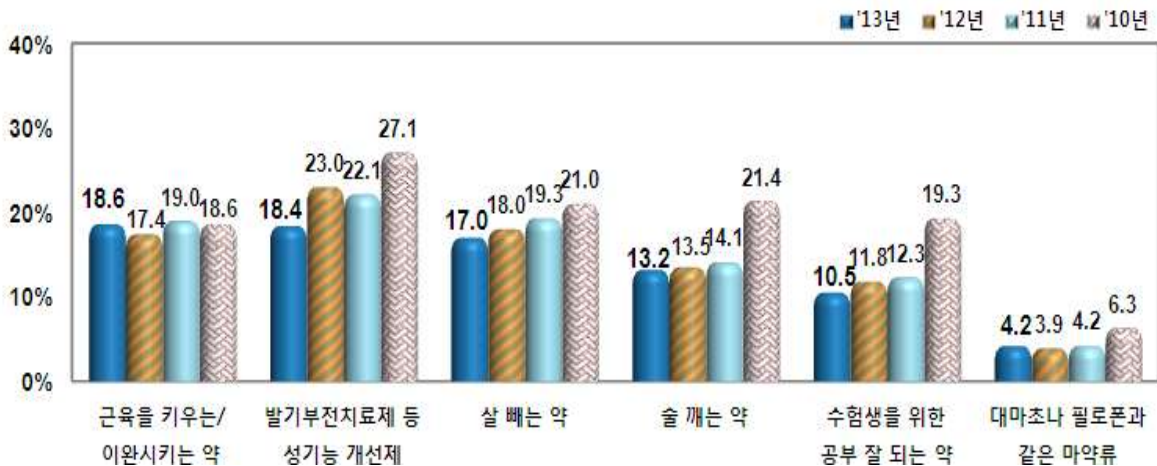
- 마약류 및 약물남용관련 홍보매체로 전연령층에 파급효과가 큰 것은 '방송매체'이나, 20~30대의 경우 '인터넷'을 통해 인지하는 경우도 상대적으로 높아 연령층에 따른 홍보 방안의 차별성도 필요한 것으로 분석됨.

3 마약류 및 남용약물 사용경험

1. 마약류에 대한 사용 경험

- ⊕ 마약류 및 남용약물의 실생활 사용경험을 살펴보면, '근육 키우는/이완시키는 약'(18.6%)과 '발기부전치료제 등 성기능 개선제'(18.4%)가 높았음.
 - ▲ 다음으로 '살빼는 약'(17.0%), '술 깨는 약'(13.2%), '수험생을 위한 공부 잘하는 약'(10.5%), '대마초나 필로폰 같은 마약류'(4.2%) 순.
- ⊕ 최근 3년간 조사결과를 비교해 볼 때, 주요 마약류 및 남용약물의 사용경험은 지속적으로 감소하였으나, '근육을 키우는/이완시키는 약'과 '대마초나 필로폰 같은 마약류'는 '12년도에 비해 증가함.

㉠ 근육을 키우는/이완시키는 약	'12년(17.4%) 대비	1.2%p▲
㉡ 성기능 개선제	'12년(23.0%) 대비	1.6%p▼
㉢ 살빼는 약	'12년(18.0%) 대비	1.0%p▼
㉣ 술 깨는 약	'12년(13.5%) 대비	0.3%p▼
㉤ 수험생을 위한 공부 잘되는 약	'12년(11.8%) 대비	1.3%p▼
㉦ 대마초나 필로폰과 같은 마약류	'12년(3.9%) 대비	0.3%p▲



- ⊕ 연령대별 마약류 및 남용약물의 사용경험률을 살펴보면, '근육 키우는/이완시키는 약', '술 깨는 약'은 20대 젊은 층에서, '성기능 개선제' 및 '살 빼는 약' 등은 40대에서 사용경험 빈도가 높았음.

- 20대 젊은층의 사용경험률은 2012년에 비해 전반적으로 감소 추세이며, 특히 '살 빼는 약'의 사용경험률은 11.9%p 감소함.
- 50대 이상 장년층의 경우, '성기능 개선제' 사용경험률은 2012년 대비 큰 폭으로 감소(9.3%p)한 반면, '살 빼는 약' 사용경험률은 증가(4.9%p)함.

연령	‘발기부전치료제’ 등 성기능 개선제 사용경험(%)					
	2009년	2010년	2011년	2012년	2013년	Gap
20대	23.0	18.9	7.3	12.2	11.1	▽1.1
30대	26.0	29.5	15.8	20.6	17.1	▽3.5
40대	31.8	27.5	27.0	25.6	25.6	-
50대 이상	39.0	31.7	30.2	28.1	18.8	▽9.3

연령	살 빼는 약 사용경험(%)					
	2009년	2010년	2011년	2012년	2013년	Gap
20대	20.9	22.5	29.7	28.1	16.2	▽11.9
30대	20.5	25.2	21.5	24.6	16.4	▽8.2
40대	17.5	18.5	17.6	16.4	21.2	▲4.8
50대 이상	11.8	17.8	13.8	10.4	15.3	▲4.9

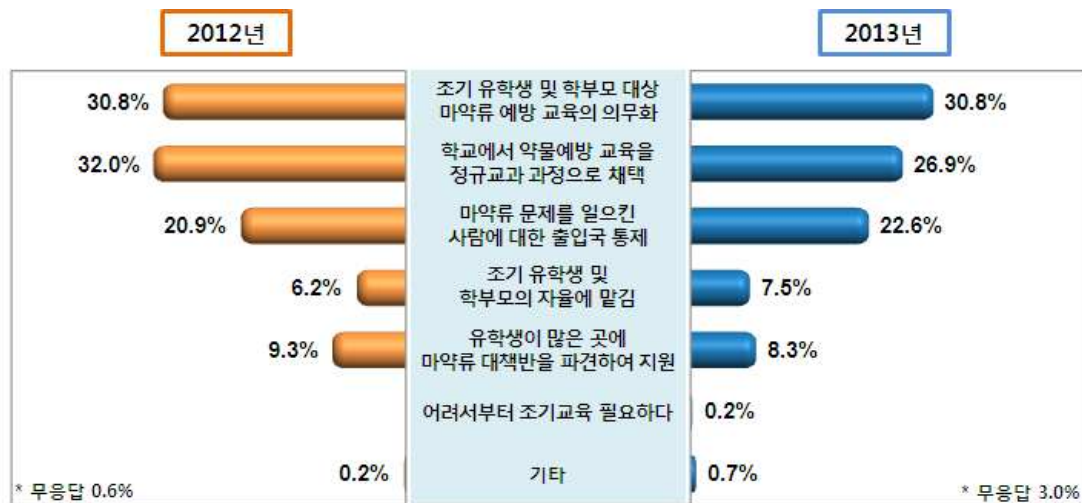
연령	근육을 키우는/이완시키는 약 사용경험(%)					
	2009년	2010년	2011년	2012년	2013년	Gap
20대	17.2	23.8	22.9	31.4	26.0	▽5.4
30대	17.4	22.1	18.7	18.1	22.5	▲4.4
40대	12.8	14.2	21.2	17.3	18.8	▲1.5
50대 이상	6.6	14.3	15.9	10.3	13.3	▲3.0

연령	술 깨는 약 사용경험(%)					
	2009년	2010년	2011년	2012년	2013년	Gap
20대	16.4	20.9	8.3	18.8	17.9	▽0.9
30대	18.6	20.2	11.5	17.6	14.4	▽3.2
40대	17.5	24.2	19.8	14.6	13.5	▽1.1
50대 이상	19.2	20.9	15.1	8.2	10.3	▲2.1

※ Gap : (2013년 사용경험률) - (2012년 사용경험률)

2. 조기유학생들의 마약류 문제 대처방안

- ❶ 조기유학생들이 마약류에 노출되지 않도록 하기 위한 가장 효과적인 방법으로, '조기유학생 및 학부모 대상 마약류 예방교육 의무화'(30.8%) 및 '학교에서 약물예방교육을 정규 교과과정으로 채택'(26.9%) 필요성을 제시함.
- ❷ 국민들은 청소년의 약물남용시 신체적·정신적인 피해와 위험성이 크다고 인식하여, 약물 오남용에 대해 사후처리가 아닌 사전 예방차원의 대처방안이 필요하다고 생각하고 있는 것으로 나타남.



3. 마약류 중독 회복자에 대한 인식

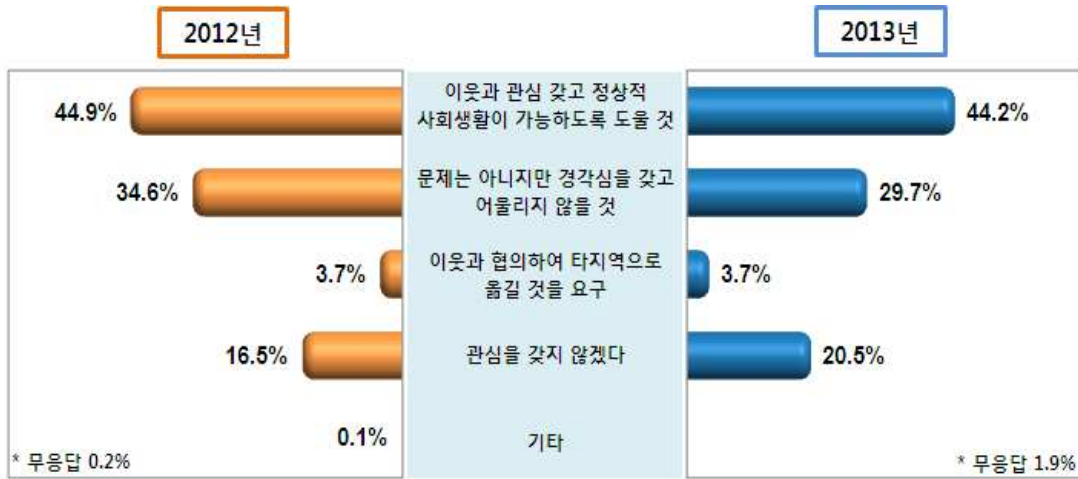
- ❶ 치료재활에 성공한 마약류 중독 회복자와의 공동생활에 대해 **일반국민의 44.2%**는 '이웃과 함께 관심을 갖고 정상적인 사회생활을 할 수 있도록 돕겠다'는 적극적인 **상생 태도**를 보이고 있음.

※ 남성(45.7%), 50대(58.7%), 저소득층일수록 적극적인 상생 태도 증가

※ '12년(44.9%) 대비 '12년(44.2%) : 0.7%p ▼

- ❷ 반면 마약류 중독 회복자와의 공동생활에 소극적 태도('문제라고 생각하지는 않지만 경각심을 갖고 어울리지 않겠다' + '관심을 갖지 않겠다')는 50.2%이며, 적극적 반대('이주 요구')는 3.7%로 나타남.

※ 남성(4.1%), 20대(6.5%), 자영업(6.6%), 고소득층(5.8%)은 타 계층에 비해 중독 회복자들의 이주 요구가 높게 나타남.

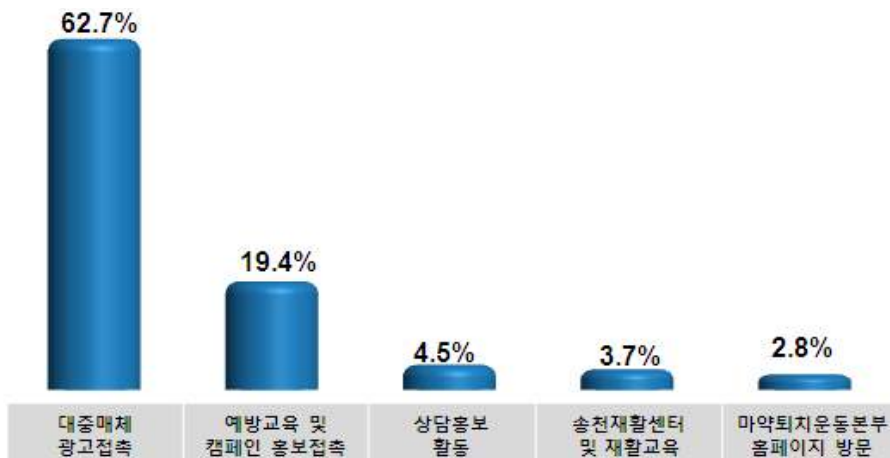


4 한국마약퇴치운동본부 활동관련

1. 한국마약퇴치운동본부의 홍보활동 접촉도

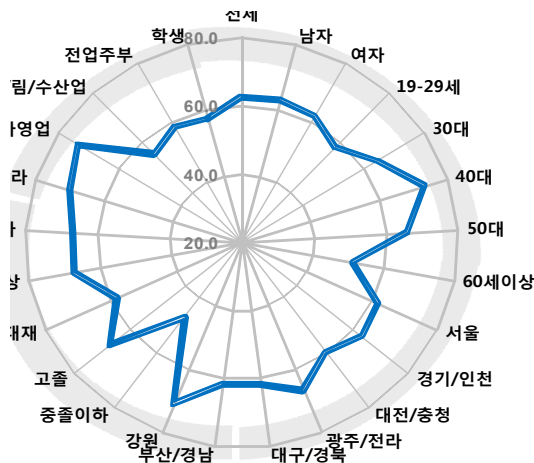
- 한국마약퇴치운동본부 홍보활동 중 마약류나 남용약물 예방을 위한 '대중매체 광고' 접촉도는 62.7%로 나타남.

 - ※ '대중매체 광고'를 통한 활동 접촉도는 '12년(62.8%)과 유사한 수준
 - ※ '대중매체 광고' 접촉자는 여성, 40대, 화이트칼라에서 높게 나타남
- 이러한 결과는 '방송매체'(80.4%)를 통해 마약류 및 약물남용의 폐해나 위험성을 알게 되었다는 조사결과와도 연결될 수 있음.
- 다음으로 '마약류나 남용약물에 관한 예방교육이나 캠페인' 활동 접촉도는 19.4%, '마약류나 남용약물 예방을 위한 상담'은 4.5%, '송천재활센터 및 재활교육'은 3.7%, '마약퇴치운동본부 홈페이지 방문'은 2.8%로 조사됨.

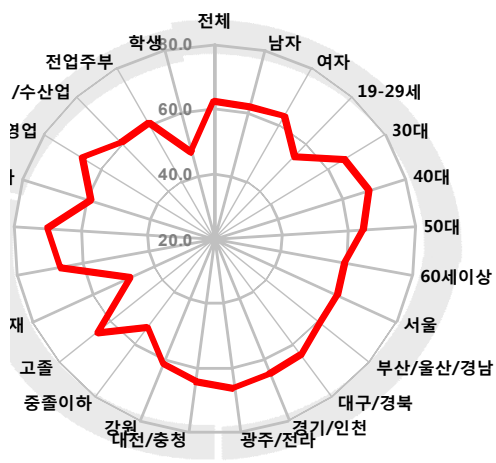


한국마약퇴치운동본부의 홍보활동	2012년	2013년	Gap(%)
① 마약류나 남용약물 예방을 위한 대중매체 광고	62.8	62.7	▽0.1
② 마약류나 남용약물에 관한 예방교육이나 캠페인	21.0	19.4	▽1.6
③ 한국마약퇴치운동본부 홈페이지 방문	4.0	2.8	▽1.2
④ 마약류나 남용약물 예방을 위한 상담	3.7	4.5	▲0.8
⑤ 중독자 재활 위한 송천재활센터 및 재활교육	4.0	3.7	▽0.3

〈 대중매체 광고를 통한 접촉자 특성-2012년 〉



〈 대중매체 광고를 통한 접촉자 특성-2013년 〉



2. 향후 한국마약퇴치운동본부의 사업 방향

- 일반국민의 과반수(52.4%)는 향후 한국마약퇴치운동본부 사업으로 '마약류 예방을 위한 홍보나 교육사업'을 강화하는 방향으로 전개되어야 한다는 견해를 밝히고 있음.
- 그 다음으로 '마약류 중독자 치료사업(23.3%)', '마약류 중독자 사회복귀 지원사업'(14.4%), '마약류관련 연구사업'(5.0%) 순으로 나타남.



- ▲ 40대 이상 연령층에서는 사전예방 홍보 및 교육 사업으로의 방향을 강조한 반면, 20~30대 젊은 층은 상대적으로 치료, 사회복귀 지원 등 마약류/약물오남용 후 그에 대한 대처방안의 중요성을 강조하는 사업방향이 바람직하다는 의견이 높았음.

(단위:%)

(단위 : 명, %)		마약류 예방 위한 홍보/교육사업	마약류 중독자 치료사업	마약류 중독자 사회복귀 지원사업	마약류 관련 연구사업	마약류 처벌/ 단속강화
전 체		52.4	23.3	14.4	5.0	0.2
성	남성	51.1	21.0	17.2	5.5	0.4
	여성	53.6	25.7	11.7	4.5	0.0
연령	19-29세	37.0	33.9	17.6	8.7	0.5
	30-39세	45.4	26.0	20.3	4.9	0.0
	40-49세	60.0	18.0	13.6	3.3	0.0
	50-59세	60.7	18.4	12.2	3.4	0.0
	60세 이상	57.3	21.4	8.8	5.0	0.4

수 마약류 및 약물남용의 확산 방지 방안

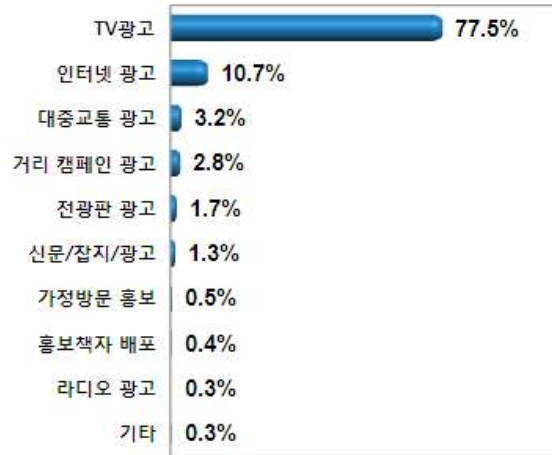
1. 마약류 및 약물남용의 확산 방지 방안

- ④ 일반국민들은 마약류 및 약물남용의 확산을 막기 위한 방안으로, '초/중/고 교과목 중 마약류 예방 교육시간 배당'(32.5%)과 '사용자, 유통자, 제조자에 대한 처벌강화'(31.2%)를 우선 제시함.
- ④ 다음으로 '대중매체를 통한 마약퇴치 홍보 프로그램 방영'(23.9%), '치료재활 등 사회복귀를 위한 지원강화'(10.2%) 순.



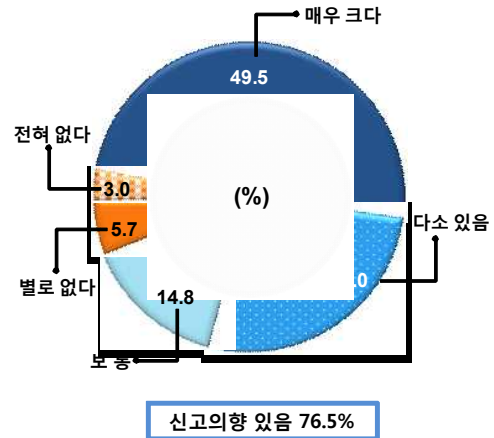
2. 마약류 남용을 막기 위한 가장 효과적인 홍보방안

- 일반국민 10명 중 8명 정도 (77.5%)는 마약류 남용을 막기 위한 가장 효과적인 홍보방안으로 'TV광고'를 첫번째로 제시함.
- 다음으로, '인터넷 광고'(10.7%), '대중교통수단 광고'(3.2%), '거리 캠페인 광고'(2.8%) 순.



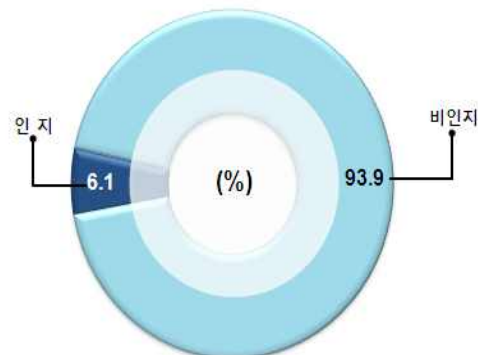
3. 마약류 및 약물남용 사례 목격시 신고의향

- 마약류 및 약물남용을 목격할 경우, 일반국민의 76.5%는 '신고할 의향이 있다'고 응답함.
- ▲ 신고의향은 전기조사('12년 75.9%) 대비 0.6%p 증가
- ▲ 마약류 및 약물남용의 심각성에 대한 개인적 인식도가 높을수록, 마약류 '신고의향'은 증가



6. 중독자 재활시설 인지도

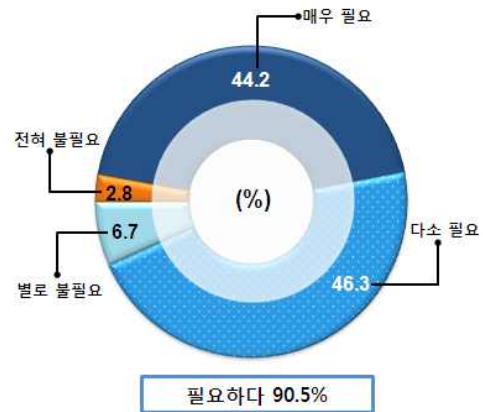
- 중독자 재활시설인 '송천재활센터' 인지도는 6.1%
- ▲ 전기조사('12년 4.8%) 대비 1.3%p 상승
- ▲ 특히 남성(8.1%), 40대(9.5%), 부산/경남(9.1%), 자영업(10.2%) 종사자에서 높았음.
- '송천재활센터' 인지자의 68.8%는 '전광판, 지하철, TV, 신문 등 대중매체의 소개, 홍보'를 통해서 알게 된 것으로 분석됨.



7 마약류 및 약물남용 확산 방지를 위한 민간단체 지원

1. 마약류 확산 방지를 위한 민간단체 활동 지원 필요성

- 일반국민 대다수(90.5%)는 마약류 및 약물남용의 확산을 막기 위해 **정부가 행정력뿐만 아니라 '민간단체의 활동에도 지원강화가 필요하다'**는 점에 적극 공감하는 것으로 나타남.
 - ▲ 마약류 확산방지를 위한 민간단체 역할의 중요성을 크게 인식하고 있다는 의미



- 특히, '마약류·약물남용의 심각성에 대한 개인적 인식 수준'에 관계 없이 대다수가 필요하다는 입장을 나타냄.

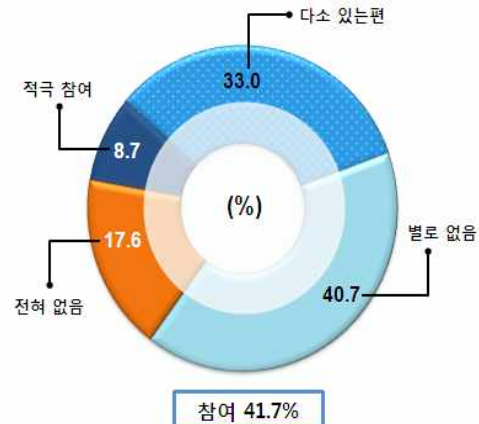
[마약류 심각성에 대한 개인적 인식에 따른 민간단체 활동지원 필요성]

(단위 : %)

필요성(%)	필요한 편	불필요한 편
심각성 인식		
마약류 심각한 편	91.5	8.4
마약류 심각하지 않은 편	84.7	15.4

2. 마약류 확산 방지를 위한 민간단체 활동 참여 의향

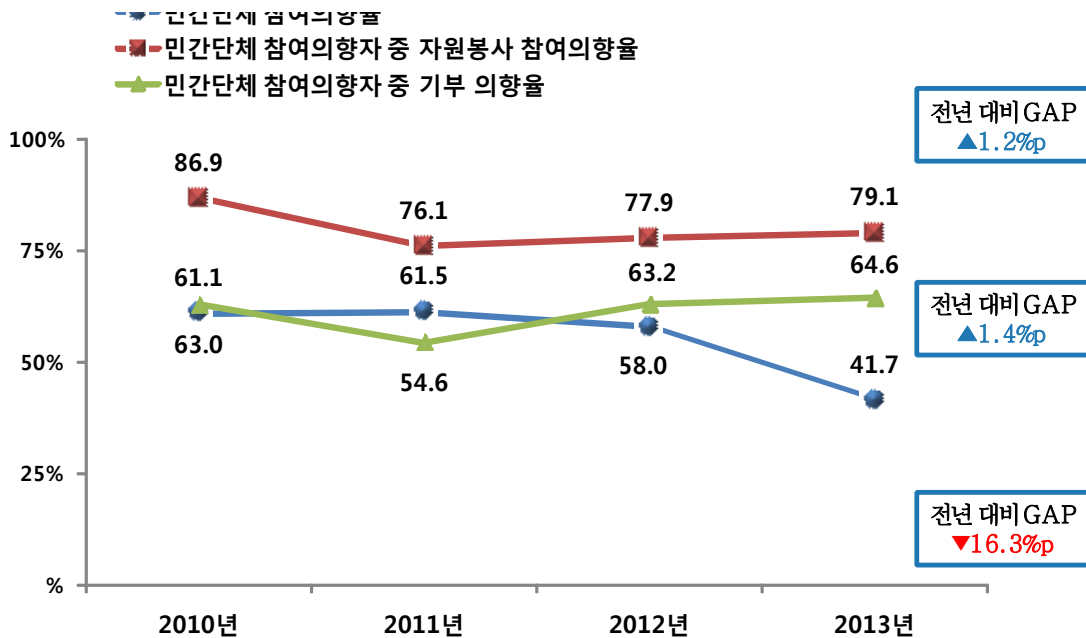
- 일반국민의 41.7%는 향후 마약류 및 약물남용의 확산을 막기 위해 민간단체 활동에 **'참여할 의향이 있다'**고 응답함.
 - ▲ 전기조사('12년 58.0%) 대비 16.3%p 하락
 - ▲ 특히, 남성(44.3%), 40대(44.6%), 블루칼라(52.9%), 고소득층(46.1%)에서 참여의향이 높았음.



3. 민간단체 자원봉사 참여의향 및 기부의향

- 마약류 및 약물남용의 확산을 막기 위한 민간단체 활동 참여의향자 (n=417) 중 자원봉사자로 참여할 의향이 있다는 비율은 79.1%임.
 - ▲ '12년(77.9%) 대비 '13년(79.1%) : 1.2%p▲
- 마약류 및 약물남용의 확산을 막기 위한 민간단체 활동 참여의향자 (n=417) 중 64.6%는 '민간단체에 기부할 의향이 있다'고 응답함.
 - ▲ '12년(63.2%) 대비 '13년(64.6%) : 1.4%p▲
- 전년도에 비해 민간단체 활동 참여의향률(▼16.3%p)이 큰 폭으로 감소하여, 자원봉사자 참여의향자나 민간단체 활동 기부의향자 또한 실질적으로 감소함.

[민간단체 활동, 자원봉사 및 기부 의향 추이]



8 총 평

1. 마약류 및 약물남용에 대한 인식 및 지수

성과지표	2013년			2012년		
	국민인식도 (A*W 단위 점)	기본 값(A) (100점 평균 점)	가중치(W)	국민인식도 (A*W 단위 점)	기본 값(A) (100점 평균 점)	가중치(W)
사회적 인식	29.70	53.19	0.5	29.30	52.44	0.5
개인적 인식		65.60			64.74	
신고 의향	39.30	78.59	0.5	38.97	77.94	0.5
마약류 국민인식도 지수	69.0점			68.27점		

- 2013년 마약류 국민인식도 지수는 69.0점(100점 만점)
- 전년도 대비 0.73점 상승.
- 마약류 및 약물남용 사례에 대한 위험성을 고려한 신고의향은 매우 높지만, 이에 비해 사회 전반적인 위험성 인식은 낮다는 점, 마약류 확산 방지를 위해 마약 확산의 표적이 되는 취약계층에 대한 집중관리가 필요하다는 점, 해외 체류 경험 유무에 따른 인식도 차이가 줄어들 수 있도록 내국인에 대한 교육 및 관심을 높여야 한다는 점, TV 등을 통한 홍보효과와 실효성 점검 등이 주요 시사점으로 발굴됨.

2. 마약류 및 남용약물 사용경험

- 제조업체와 제품명이 확인되지 않은 약물 중 사용 경험 비율이 높은 것은 ‘근육을 키우는/이완시키는 약’(18.6%), ‘발기부전치료제 등 성기능 개선제’(18.4%), ‘살빼는 약’(17.0%), ‘술 깨는 약’(13.2%), ‘수험생을 위한 공부 잘하는 약’(10.5%), ‘대마초나 필로폰 같은 마약류’(4.2%) 순.
- 마약류 및 남용약물의 위험성과 심각성에 대한 국민들의 경각심이 높아짐에 따라, 마약류 및 남용약물의 사용경험률은 대체적으로 감소하고 있지만 연령층에 따라 남용약물의 종류가 변화하고 있는 것으로 분석됨.
 - ▲ 과거 20대가 주로 사용한 ‘살빼는 약’은 40대 연령층이 주소비층으로 변화
 - ▲ 근육을 키우는/이완시키는 약은 20대에서 전 연령층으로 확산

- 조기유학생들이 마약류에 노출되지 않도록 하기 위한 방안으로, ‘조기유학생 및 학부모 대상 마약류 예방교육 의무화’(30.8%) 및 ‘학교에서 약물예방교육을 정규 교과과정 채택’(26.9%)을 요구하는 의견이 가장 높았음.
- 재활치료에 성공한 마약류 중독 회복자와 공동생활에 대해 ‘정상적인 사회생활을 돕겠다’(44.2%)는 적극적 상생태도 보다 거부 태도(‘어울리지 않겠다’+ ‘무관심 및 방관’+ ‘타지역 이주 요구’)가 53.9%로 더 높았음.
- 전반적으로 약물 오남용 경험 빈도는 하락 추세지만, 인터넷 등 접촉채널이 다양화 되면서 이를 규제할 현실적 수단이 요구됨. 특히, 마약류 사용경험률이 소폭이지만 증가(0.3%p▲)한 점에 대해서는 경각심을 가져야 함.
- 또한 마약류 및 약물남용의 위험성과 심각성 자각에도 불구하고 ‘마약류 중독 회복자’에 대한 거부 태도는 여전히 높은 수준임. 특히 무관심층이 지속적으로 높아지고 있는 상황에서 적극적 관심을 유발하기 위한 홍보 노력이 요망됨.

3. 한국마약퇴치운동본부 활동 인식

- 마약류 및 약물남용의 폐해나 위험성은 대부분 방송매체(80.4%)를 통해 접하고 있으며, 한국마약퇴치운동본부 홍보활동 중 마약류나 남용약물 예방을 위한 ‘대중매체 광고’ 접촉도 역시 62.7%로 가장 높았음.
- 다음으로 마약류·남용약물 관련 ‘예방교육/캠페인’ 접촉도는 19.4%, ‘마약류나 남용약물 예방을 위한 상담’은 4.5%, ‘송천재활센터 및 재활교육’은 3.7%, ‘마약퇴치운동본부 홈페이지 방문’은 2.8% 순.
- 향후 한국마약퇴치운동본부의 사업방향으로 ‘마약류 예방을 위한 홍보나 교육사업’(52.4%)을 중점적으로 펼쳐 나가야 한다는 견해가 높음.
- 한국마약퇴치운동본부의 홍보활동 주요 접촉경로가 TV, 신문 등 대중매체에 한정되고 있으나, 20대 젊은층의 매체소비실태를 고려할 때 SNS 등 새로운 채널을 통한 홍보 강화가 요구됨.
- 대부분의 국민들은 조기유학생들에 대한 마약류 노출방지 및 차단을 위해서는 사후방지 보다 사전예방을 위한 홍보나 교육의 중요성을 강조하고 있음. 반면 20~30대 젊은 층은 치료, 사회복귀 지원 등 마약류/약물오남용 후 그에 대한 대처방안의 중요성을 강조하는 의견이 높았음.

4. 마약류 및 약물남용의 확산 방지 방안

- 일반국민들은 마약류 및 약물남용의 확산방지를 위해 ‘초·중·고 교과목 중 마약류 교육시간 배당’(32.5%)과 ‘마약류 사용자 및 유통자, 제조자에 대한 처벌강화’(31.2%)를 1, 2순위로 제시함.
- 마약류 남용을 막기 위한 가장 효과적인 홍보방안으로 ‘TV광고’(77.5%)를 1순위로 꼽았으며, ‘인터넷광고’(10.7%), ‘대중교통수단 광고’(3.2%), ‘거리/캠페인 광고’(2.8%) 순으로 조사됨.
- 마약류 및 약물남용 확산을 막기 위해 ‘초중고 교과목 중 마약류 교육시간 배당’과 ‘처벌강화’를 강조하고 있다는 점에서, 근본적 치유책과 강력한 제재라는 강은 전략의 병행을 강조하는 것으로 풀이됨.

5. 중독자 재활시설 인지도 및 민간단체 활동관련

- ‘송천재활센터’ 인지도는 6.1%이며, 이들 인지자의 68.8%는 ‘전광판, 지하철, TV, 신문 등 대중매체 홍보’를 통해서 인지한 것으로 조사됨.
- 일반국민 대다수(90.5%)는 마약류 확산 방지를 위해 정부의 행정력뿐만 아니라 민간단체 활동에도 지원을 강화할 ‘필요성이 있다’고 밝힘.
- 또한, 일반국민의 41.7%는 마약류 및 약물남용의 확산을 막기 위해 민간단체의 활동에 ‘참여할 의향이 있다’고 밝힘.
 - ▲ 민간단체 활동 참여의향자(n=417) 중 자원봉사 참여의향 79.1%
 - ▲ 민간단체 활동 참여의향자(n=417) 중 민간단체 기부의향 64.6%
- 마약류 확산에 대응한 사회적 안전망을 강화하기 위한 민간단체 역할의 중요성을 크게 인식하고 있으나 작년 대비 참여의향자는 감소됨. 따라서 민간단체의 역할을 보장하며 이를 뒷받침할만한 정부 차원의 지원 필요.
- 또한 정부의 역할을 민간과 공유함으로써 좀 더 긴밀한 협력체제 확립을 요구하는 것으로 풀이됨.



Contents

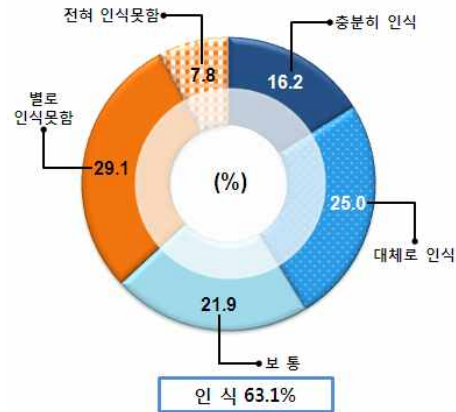


3. 조사 결과 분석

1 마약류 및 약물남용에 대한 인식

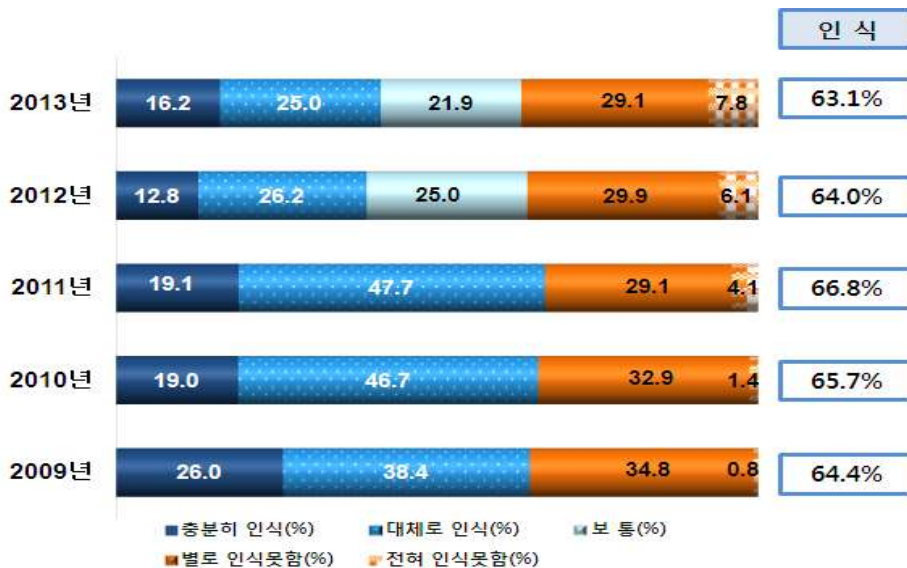
1. 마약류 및 약물남용의 위험성에 대한 사회적 인식

● 일반국민 10명 중 6명(63.1%)은 마약류 및 약물남용의 위험성을 '사회 구성원들이 인식하고 있다'고 응답하여, 마약류 및 약물남용의 위험성에 대한 사회적 인식이 높은 것으로 조사됨.



● 반면, '인식하지 못하고 있다'는 의견은 36.9%임.

〈 마약류 및 약물남용의 위험성에 대한 사회적 인식 추이 〉



● 마약류 및 약물남용의 위험성과 심각성을 공통적으로 인식하는 집단'은 전체 응답자의 58.5%로 나타나, 10명 중 6명이 마약류에 대한 사회적 위험성과 심각성을 체감하는 것으로 분석됨.

〈 마약류 및 약물남용의 위험성과 심각성 인식 〉

심각성 인식	위험성 인식	
	위험하다	위험하지 않다
심각하다	58.5	4.6
심각하지 않다	26.5	10.4

※ 셀 값은 '% of Total' 의미

● 하지만 10명 중 1명(10.4%)은 마약류에 대한 사회적 위험성과 심각성을 체감하지 못하고 있음

- '사회구성원이 마약류 및 약물남용의 위험성을 인식하고 있다'는 의견은 대구/경북(70.8%), 남성(64.4%), 60세 이상(72.2%), 해외체류 경험자(66.5%)에서 상대적으로 높았음.
- 반면, 여성(38.2%), 20대(41.0%)와 40대(42.0%), 블루칼라(49.5%), 해외체류 비경험자(37.3%)에서 마약류 및 약물남용의 위험성에 대한 인식도가 낮았음.

(단위 : 명, %)

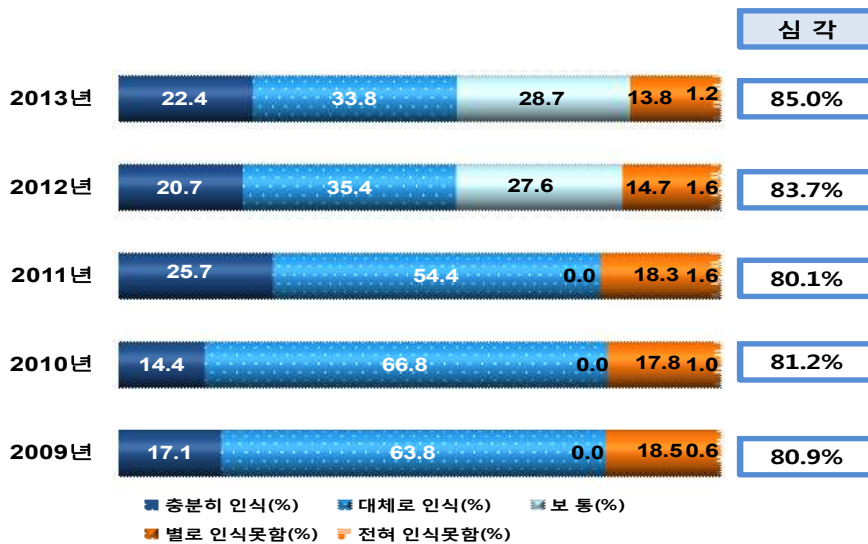
구 분	사례수	충분히 인지 (A)	대체로 인지 (B)	보통 (C)	별로 인지못함 (D)	전혀 인식못함 (E)	종합평가		
							인지 (A+B+C)	비인지 (D+E)	
전 체	1,000	16.2	25.0	21.9	29.1	7.8	63.1	36.9	
광역 시도	서울	206	16.4	23.4	21.4	33.0	5.9	61.2	38.8
	인천/경기	290	13.6	27.0	23.0	27.0	9.4	63.6	36.4
	대전/충남/충북	103	18.4	21.2	17.4	33.1	9.9	57.0	43.0
	광주/전남/전북	104	23.2	16.9	24.6	26.8	8.5	64.7	35.3
	대구/경북	105	17.1	27.5	26.2	22.3	6.8	70.8	29.2
	부산/울산/경남	160	14.9	31.6	20.1	28.5	4.9	66.6	33.3
	강원	32	12.5	15.6	14.1	43.8	14.1	42.2	57.8
성	남성	493	18.4	23.2	22.8	28.0	7.6	64.4	35.5
	여성	507	14.1	26.8	20.9	30.2	8.0	61.8	38.2
연령	19-29세	184	8.9	22.6	27.5	33.9	7.1	59.0	41.0
	30-39세	204	12.5	23.1	28.1	31.8	4.5	63.7	36.3
	40-49세	213	15.0	22.1	20.8	34.2	7.9	57.9	42.0
	50-59세	192	20.4	27.3	14.6	29.7	8.1	62.3	37.8
	60세 이상	207	23.7	30.0	18.5	16.5	11.3	72.2	27.8
최종 학력	중졸이하	142	18.6	33.9	15.0	14.5	18.0	67.5	32.5
	고졸	293	17.7	21.7	23.5	29.0	8.0	62.9	37.1
	대재	97	10.3	28.7	20.7	36.0	4.3	59.7	40.3
	대졸이상	454	15.2	23.7	23.6	32.6	4.9	62.5	37.6
직업	화이트칼라	276	14.7	21.7	24.2	32.6	6.9	60.6	39.5
	블루칼라	101	13.2	21.7	15.5	41.1	8.5	50.4	49.5
	자영업	125	16.7	23.9	17.3	35.6	6.5	57.9	42.1
	농/림/수산업	49	15.9	32.0	19.3	13.1	19.7	67.2	32.8
	전업주부	244	16.9	29.2	22.6	23.8	7.4	68.7	31.3
	학생	103	10.7	28.3	21.0	36.0	4.0	60.0	40.1
	무직/기타	102	26.8	22.2	27.6	13.2	10.1	76.6	23.3
해외체류 경험	있음	96	19.7	19.3	27.5	31.7	1.9	66.5	33.6
	없음	904	15.8	25.6	21.3	28.8	8.4	62.7	37.3

2. 마약류 및 약물남용의 심각성에 대한 개인적 인식

🌐 일반국민 10명 중 8명 이상(85.0%)이 개인적으로 마약류 및 약물남용이 '심각하다(매우 심각 + 다소 심각 + 보통)'고 판단하는 것으로 나타남. 반면, '심각하지 않다(별로 심각하지 않음 + 전혀 심각하지 않음)'는 의견은 15.0%.

- ▲ 전반적으로 마약류 및 약물남용의 심각성에 대한 개인적 인식도는 증가 추세
- ▲ 사회구성원들이 마약류 및 약물남용을 심각하게 받아들이고 있다는 의미

〈 마약류 및 약물남용의 심각성에 대한 개인적 인식 추이 〉



🌐 『2012년 마약류 범죄백서』(2013, 대검찰청 마약조직범죄부 권)에 따르면, 마약류사범은 지속적인 감소세를 보이고 있음.

- '12년 적발된 마약류 전체 사범수 : 총 7,916명 → '11년 대비 14% 감소
- '12년 적발된 마약사범수 : 총 539명 → '11년 대비 29% 감소
- '12년 적발된 향정사범수 : 총 6,568명 → '11년 대비 9% 감소
- '12년 적발된 대마사범수 : 총 809명 → '11년 대비 32% 감소

〈 연도별 마약류사범 단속현황(단위: 명) 〉

구분	'12	'11	'10	'09	'08	'07	'06	'05	'04	'03	'02	'01	'00
사범수	7,916	9,174	9,732	11,875	9,898	10,649	7,709	7,154	7,747	7,546	10,673	10,102	10,304
마약	539	759	1,124	2,198	1,396	958	868	768	1,203	1,211	790	661	954
향정	6,568	7,226	6,771	7,965	7,457	8,521	6,006	5,354	5,313	4,727	7,918	7,959	7,066
대마	809	1,189	1,837	1,712	1,045	1,170	835	1,032	1,231	1,608	1,965	1,482	2,284

※ 마약류사범 추이 : '10년(9,732명) → 5.7%p▼ → '11년(9,174명) → 18.5%p▼ → '12년(7,916명)

※ 향정 사범 추이 : '10년(6,771명) → 6.7%p▲ → '11년(7,226명) → 9.1%p▼ → '12년(6,568명)

※ 출처 : 『2012 마약류 범죄백서』 (2013년, 대검찰청 마약조직범죄부 권)

- '현재 우리 사회에서 마약류 및 약물남용이 심각하다'는 의견은 대구/경북(92.3%), 부산/경남(90.1%), 광주/전라(89.9%), 60세 이상(94.2%)에서 높았음.
- 반면, 서울(20.5%), 20대(22.5%), 화이트칼라(19.7%), 해외체류 유경험자(17.6%)에서는 '마약류 및 약물남용이 심각하지 않다'는 의견이 높았음.

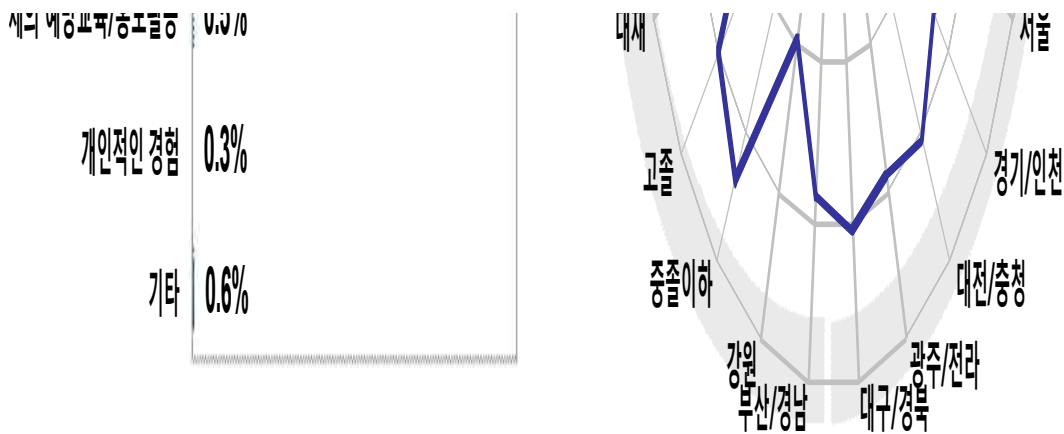
(단위 : 명, %)

구 분	사례수	매우 심각함 (A)	다소 심각함 (B)	보통 (C)	별로 심각안함 (D)	별로 심각안함 (E)	종합평가		
							심각함 (A+B+C)	심각안함 (D+E)	
전 체	1,000	22.4	33.8	28.7	13.8	1.2	85.0	15.0	
광역 시도	서울	206	22.1	30.6	26.9	18.0	2.4	79.6	20.5
	인천/경기	290	18.5	30.4	33.1	16.6	1.4	82.0	18.1
	대전/충남/충북	103	21.6	30.9	34.7	11.3	1.5	87.2	12.8
	광주/전남/전북	104	32.6	30.1	27.2	8.5	1.6	89.9	10.1
	대구/경북	105	27.4	37.5	27.4	7.7	0.0	92.3	7.7
	부산/울산/경남	160	20.2	44.7	25.2	9.9	0.0	90.1	9.9
	강원	32	24.2	41.4	9.4	25.0	0.0	75.0	25.0
지역 크기	광역시	462	20.4	33.1	29.5	15.5	1.5	83.0	17.0
	중소도시	449	21.5	34.6	28.7	14.0	1.2	84.8	15.2
	군/읍/면	89	37.6	33.8	25.2	3.4	0.0	96.6	3.4
성	남성	493	22.6	30.2	30.4	15.3	1.5	83.2	16.9
	여성	507	22.2	37.4	27.2	12.3	0.9	86.8	13.2
연령	19-29세	184	10.1	32.8	34.6	18.7	3.7	77.5	22.5
	30대	204	11.2	36.2	38.0	14.6	0.0	85.4	14.6
	40대	213	22.0	32.7	28.1	16.3	0.9	82.8	17.2
	50대	192	28.2	29.6	26.4	13.9	1.9	84.2	15.8
	60세 이상	207	39.4	37.6	17.2	5.8	0.0	94.2	5.8
최종 학력	중졸이하	142	43.5	33.2	18.1	5.2	0.0	94.8	5.2
	고졸	293	26.4	33.8	27.1	11.4	1.3	87.3	12.6
	대재	97	12.1	30.8	38.6	15.6	2.9	81.5	18.5
	대졸이상	454	14.9	34.6	31.9	17.6	1.1	81.4	18.7
직업	화이트칼라	276	16.8	33.6	30.0	19.0	0.7	80.4	19.7
	블루칼라	101	26.1	30.9	26.9	12.7	3.5	83.9	16.2
	자영업	125	18.2	34.0	28.0	19.8	0.0	80.2	19.8
	농/림/수산업	49	44.1	23.8	30.4	1.8	0.0	98.3	1.8
	전업주부	244	25.8	39.2	25.4	9.2	0.4	90.4	9.6
	학생	103	11.4	30.6	39.5	14.7	3.7	81.5	18.5
	무직/기타	102	31.8	32.6	24.5	9.1	2.0	88.9	11.1
해외체류 경험	있음	96	18.8	31.8	31.7	15.6	2.1	82.3	17.6
	없음	904	22.8	34.1	28.4	13.6	1.1	85.3	14.7

3. 마약류 및 약물남용의 피해 인지경로

- 일반국민의 대다수(80.4%)는 'TV나 라디오 등 방송매체'를 통해서 마약류 및 약물남용에 따른 피해나 위험을 인지하고 있는 것으로 조사됨.
- 다음은 '인터넷을 통해'(10.3%), '신문이나 잡지를 통해'(3.3%), '주변사람을 통해'(2.8%), '영화를 통해'(0.9%) 순.
- 'TV나 라디오 등 방송매체'를 통해서 마약류 및 약물남용에 대한 피해를 인지한 응답자는 여성(84.3%), 50대(89.5%), 대구/경북(85.9%) 및 대전/충청(85.8%)에서 상대적으로 높았음.

< 마약류 및 약물남용의 피해 인지경로 >



(단위 : 명, %)		방송매체	인터넷	신문잡지	주변사람	영화	학교교육	민간단체 예방교육/홍보활동	개인적 경험
전 체		80.4	10.3	3.3	2.5	0.9	0.6	0.5	0.3
성	남성	76.5	11.8	3.9	3.4	1.0	1.0	0.6	0.2
	여성	84.3	8.9	2.7	1.6	0.8	0.2	0.3	0.4
연령	19-29세	63.6	24.5	2.3	1.6	2.6	1.0	1.1	1.6
	30대	75.3	16.3	2.1	3.1	1.1	0.5	0.0	0.0
	40대	84.5	7.6	1.8	2.0	0.9	1.4	0.4	0.0
	50대	89.5	3.2	5.1	1.3	0.0	0.0	0.9	0.0
	60세 이상	87.9	1.4	5.1	4.3	0.0	0.0	0.0	0.0

※ 기타 0.6%, 무응답 0.6%

2 마약류 및 남용약물 사용경험

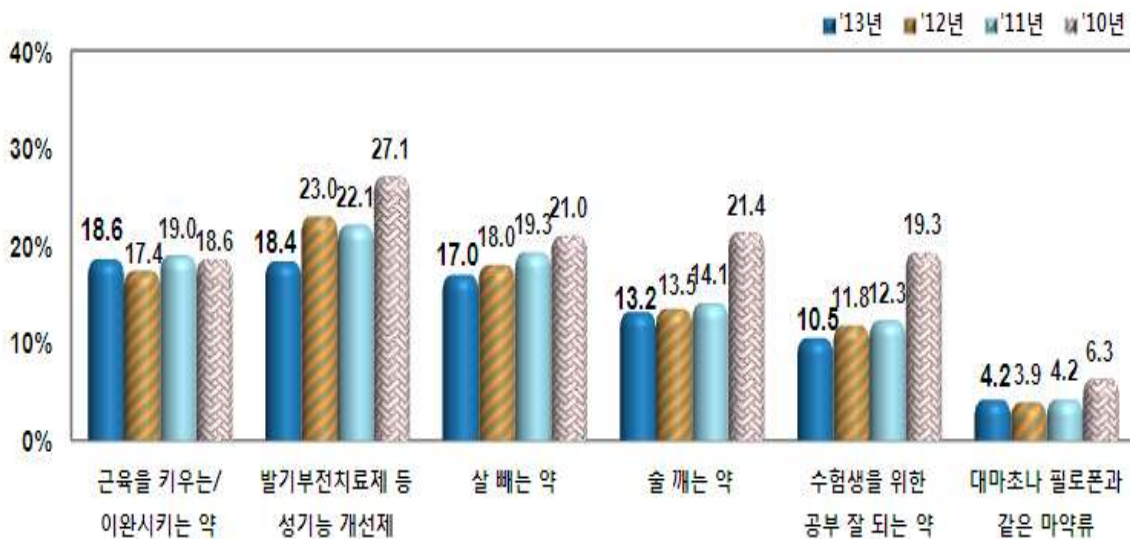
1. 마약류에 대한 사용 경험

- 실생활에서 마약류 및 약물 사용경험을 살펴보면, '근육을 키우는 약이나 근육을 이완시키는 약'(18.6%)에 대한 사용 경험이 가장 높은 것으로 조사됨.
- 다음은 '발기부전치료제 등 성기능 개선제'(18.4%), '살빼는 약'(17.0%), '술 깨는 약'(13.2%), '수험생을 위한 공부 잘하는 약'(10.5%), '대마초나 필로폰 같은 마약류'(4.2%) 순.
- 마약류 및 남용약물 사용 경험률은 '12년도 대비 전반적 감소.

㉠ 근육을 키우는/이완시키는 약	'12년(17.4%) 대비	1.2%p▲
㉡ 성기능 개선제	'12년(23.0%) 대비	1.6%p▼
㉢ 살빼는 약	'12년(18.0%) 대비	1.0%p▼
㉣ 술 깨는 약	'12년(13.5%) 대비	0.3%p▼
㉤ 수험생을 위한 공부 잘되는 약	'12년(11.8%) 대비	1.3%p▼
㉦ 대마초나 필로폰과 같은 마약류	'12년(3.9%) 대비	0.3%p▲

- '근육을 키우는/이완시키는 약'의 사용경험이 다른 약물에 비해 상대적으로 높게 나타났고, 약물 사용 경험률이 전년 대비 증가한 것으로 나타나 주목됨.
※ 2011년(19.0%) → 1.6%p▼ → 2012년(17.4%) → 1.2%p▲ → 2013년(18.6%)

< 마약류 및 남용약물에 대한 사용 경험 >



- '살빼는 약' 사용경험은 부산/경남(21.5%), 여성(21.6%), 40대(21.2%)에서 높았음
- '수험생을 위한 공부 잘하는 약'의 사용경험은 서울(13.7%), 20대(16.1%), 대재 및 대졸이상(14.0%), 화이트칼라(16.6%)에서 높았음.
- '근육을 키우는(이완시키는) 약'의 사용경험은 대전/충남/충북(25.8%), 남성(19.6%), 20대(26.0%), 대졸이상(25.6%), 소득이 높을수록 높았음.
- '성기능 개선제'의 사용경험은 부산/울산/경남(21.6%), 남성(23.6%), 40대(25.6%), 소득이 높을수록 높았음.

(단위 : 명, %)		'살 빼는 약'		'수험생을 위한 공부 잘하는 약'		'근육을 키우는 약' '근육 이완시키는 약'		'발기부전치료제' 등 성기능 개선제	
		있다	없다	있다	없다	있다	없다	있다	없다
전 체		17.0	83.0	10.5	89.5	18.6	81.4	18.4	81.6
광역시도	서울	19.5	80.5	13.7	86.3	21.4	78.6	18.9	81.1
	인천/경기	14.8	85.2	7.0	93.0	14.8	85.2	18.0	82.0
	대전/충남/충북	16.9	83.1	10.7	89.3	25.8	74.2	20.0	80.0
	광주/전남/전북	10.2	89.8	10.7	89.3	17.5	82.5	14.9	85.1
	대구/경북	21.5	78.5	13.6	86.4	17.5	82.5	16.6	83.4
	부산/울산/경남	21.5	78.5	10.5	89.5	19.4	80.6	21.6	78.4
	강원	5.5	94.5	9.4	90.6	15.6	84.4	15.6	84.4
성	남성	12.2	87.8	10.5	89.5	19.6	80.4	23.6	76.4
	여성	21.6	78.4	10.5	89.5	17.6	82.4	13.4	86.6
연령	19-29세	16.2	83.8	16.1	83.9	26.0	74.0	11.1	88.9
	30대	16.4	83.6	13.0	87.0	22.5	77.5	17.1	82.9
	40대	21.2	78.8	10.3	89.7	18.8	81.2	25.6	74.4
	50대	17.8	82.2	8.5	91.5	19.6	80.4	24.2	75.8
	60세 이상	13.1	86.9	5.0	95.0	7.3	92.7	13.6	86.4
직업	화이트칼라	16.8	83.2	16.6	83.4	26.6	73.4	26.6	73.4
	블루칼라	22.6	77.4	9.5	90.5	21.1	78.9	22.7	77.3
	자영업	19.2	80.8	8.7	91.3	21.6	78.4	26.3	73.7
	농/림/수산업	3.5	96.5	1.8	98.2	5.3	94.7	15.2	84.8
	전업주부	21.5	78.5	7.8	92.2	12.4	87.6	11.2	88.8
	학생	12.4	87.6	13.2	86.8	24.0	76.0	8.1	91.9
	무직/기타	9.2	90.8	5.1	94.9	6.8	93.2	11.6	88.4
소득	299만원 이하	11.3	88.7	7.3	92.7	12.0	88.0	13.3	86.7
	300-499만원	22.6	77.4	14.0	86.0	21.5	78.5	23.1	76.9
	500만원 이상	21.2	78.8	14.0	86.0	24.7	75.3	25.0	75.0
	무응답	12.4	87.6	5.5	94.5	20.2	79.8	11.9	88.1
해외체류 경험	있음	24.1	75.9	10.9	89.1	23.9	76.1	18.2	81.8
	없음	16.2	83.8	10.4	89.6	18.1	81.9	18.5	81.5

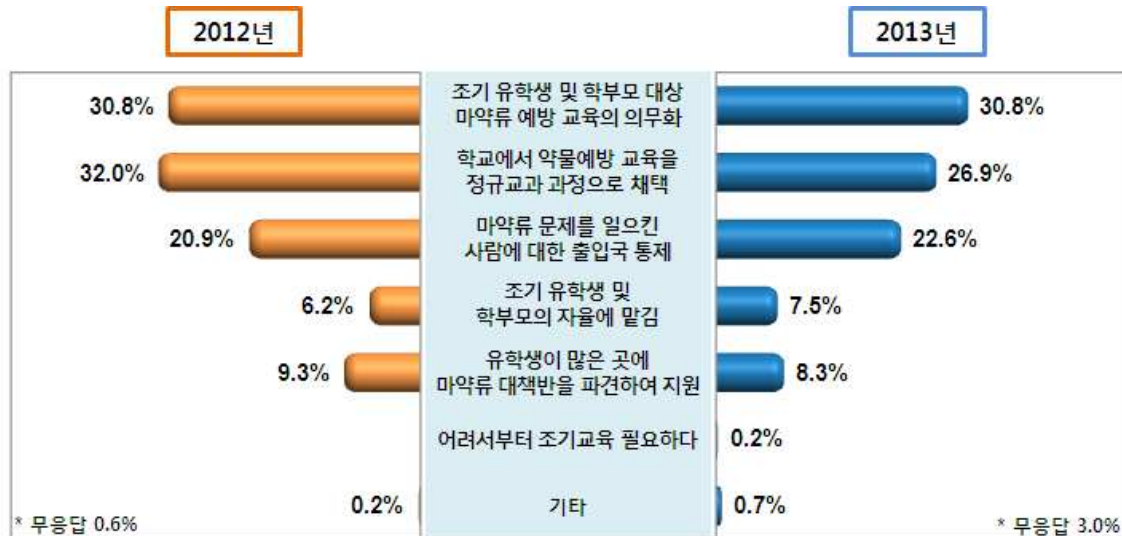
- '술 깨는 약'은 대구/경북(20.1%), 남성(16.7%), 20대(17.9%), 대재(17.1%), 자영업(19.1%), 소득이 높을수록 높았음.
- '대마초나 필로폰과 같은 마약류'는 서울(6.4%), 남성(5.1%), 30대(5.5%), 대졸이상(5.3%), 자영업(6.1%)에서 높았음.

(단위 : 명, %)		술집 등 유흥업소에서 유통되는 '술 깨는 약'		대마초나 필로폰과 같은 '마약류'	
		있다	없다	있다	없다
전 체		13.2	86.8	4.2	95.8
광역시도	서울	13.6	86.4	6.4	93.6
	인천/경기	8.1	91.9	2.4	97.6
	대전/충남/충북	17.1	82.9	3.4	96.6
	광주/전남/전북	13.9	86.1	4.3	95.7
	대구/경북	20.1	79.9	5.3	94.7
	부산/울산/경남	14.8	85.2	4.3	95.7
	강원	12.5	87.5	3.1	96.9
성	남성	16.7	83.3	5.1	94.9
	여성	9.9	90.1	3.2	96.8
연령	19-29세	17.9	82.1	2.7	97.3
	30대	14.4	85.6	5.5	94.5
	40대	13.5	86.5	3.8	96.2
	50대	14.2	85.8	4.5	95.5
	60세 이상	6.9	93.1	4.2	95.8
직업	화이트칼라	15.5	84.5	5.4	94.6
	블루칼라	15.4	84.6	2.8	97.2
	자영업	19.1	80.9	6.1	93.9
	농/림/수산업	5.9	94.1	3.1	96.9
	전업주부	8.1	91.9	2.8	97.2
	학생	18.2	81.8	4.0	96.0
	무직/기타	8.6	91.4	3.7	96.3
소득	299만원 이하	9.7	90.3	4.3	95.7
	300-499만원	15.1	84.9	5.6	94.4
	500만원 이상	16.8	83.2	2.9	97.1
	무응답	13.2	86.8	2.1	97.9
해외체류 경험	있음	14.4	85.6	2.9	97.1
	없음	13.1	86.9	4.3	95.7

2. 조기유학생들의 마약류 문제 대처방안

- ❶ 조기유학생들이 마약류에 노출되는 것을 막기 위한 최우선 방안으로 '조기 유학생 및 학부모 대상 마약류 예방 교육의 의무화'(30.8%)를 1순위로 꼽음.
- ❷ 다음은 '학교에서 약물예방 교육을 정규교과 과정으로 채택'(26.9%), '마약류 문제를 일으킨 사람에 대한 출입국 통제'(22.6%), '유학생이 많은 곳에 마약류 대책반을 파견하여 지원'(8.3%) 순으로 나타남.

〈 조기유학생들의 마약류 문제 대처방안 〉



- ❸ 마약류 및 약물남용의 심각성에 대한 개인적 인식이 높을수록 '마약류 예방교육 의무화' 및 '학교에서 정규 교과 과정 채택'을 효과적인 방안으로 선택한 반면, 심각하지 않다고 인식한 집단은 '마약류 문제자 출입국 통제'를 선택함.

〈 마약류 심각성에 대한 개인적 인식도에 따른 조기유학생 마약류 문제 대처방안 〉

대처방안(%)	마약류 예방교육 의무화	학교에서 정규 교과 과정 채택	마약류 문제자 출입국 통제	유학생/학부모 자율에 맡김	마약류 대책반 파견하여 지원
마약류 심각성					
심각한 편 (N=850)	32.1	27.1	22.1	6.8	8.3
심각하지 않은 편 (N=150)	23.3	25.3	26.0	12.0	8.0

※ 기타/무응답 제외

- 조기유학생들을 마약류로부터 보호하기 위해 '학교에서 약물예방 교육을 정규교과 과정으로 채택해야 한다'는 응답은 광주/전남/전북(30.8%), 여성(27.3%), 고졸(29.0%), 60세 이상(32.9%), 자영업(33.6%) 종사자에서 높은 것으로 나타남.
- 반면, '조기 유학생 및 학부모 대상 마약류 예방교육의 의무화'라는 응답은 50대(36.7%), 전업주부(35.3%)에서 상대적으로 높게 나타남.

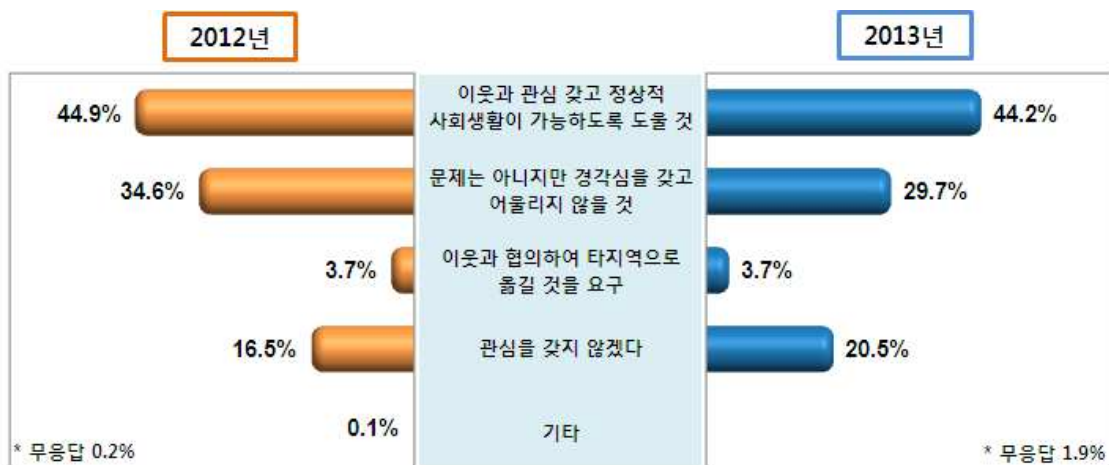
(단위 : 명, %)		조기 유학생 학부모 대상 마약류 예방 교육 의무화	학교에서 약물예방교육 정규교과 과정 채택	마약류 문제 일으킨 사람에 대한 출입국 통제	유학생 많은 곳에 마약류 대책반 파견하여 지원	조기 유학생 및 학부모의 자율에 맡김	어려서부터 조기교육 필요하다
전 체		30.8	26.9	22.6	8.3	7.5	0.2
광역시도	서울	33.3	25.2	21.3	8.9	7.8	0.0
	인천/경기	32.9	26.0	23.0	8.4	7.7	0.3
	대전/충남/충북	26.6	26.8	25.4	7.8	7.0	0.0
	광주/전남/전북	38.1	30.8	22.0	4.9	1.9	0.0
	대구/경북	27.1	30.6	17.3	12.3	6.6	0.0
	부산/울산/경남	26.0	26.9	23.3	7.7	11.1	0.6
	강원	21.1	21.1	34.4	7.8	9.4	0.0
성	남성	30.1	26.5	25.2	6.9	7.7	0.2
	여성	31.4	27.3	20.1	9.7	7.4	0.2
연령	19-29세	23.0	15.1	36.7	15.4	8.2	0.0
	30대	30.4	26.6	25.5	9.1	7.4	0.0
	40대	32.8	30.4	17.8	7.1	8.1	0.0
	50대	36.7	28.1	20.3	4.9	6.7	0.0
	60세 이상	30.5	32.9	14.3	5.8	7.3	1.0
직업	화이트칼라	32.5	26.3	22.7	8.7	7.9	0.0
	블루칼라	32.7	32.6	23.9	5.8	3.0	0.0
	자영업	27.2	33.6	20.0	5.8	9.6	0.0
	농/림/수산업	27.3	28.3	24.7	3.8	7.9	0.0
	전업주부	35.3	27.8	15.5	8.6	6.9	0.4
	학생	25.6	13.1	36.0	16.5	7.8	0.0
	무직/기타	24.6	25.7	26.7	6.2	9.5	1.0
소득	299만원 이하	30.6	30.6	21.4	6.1	5.2	0.3
	300-499만원	30.6	25.5	25.9	10.9	5.5	0.0
	500만원 이상	28.4	29.1	15.2	10.0	15.1	0.6
	무응답	34.6	18.5	27.1	5.7	8.4	0.0
해외체류 경험	있음	40.2	25.1	15.8	6.4	8.3	0.0
	없음	29.8	27.1	23.3	8.6	7.5	0.2

※ 기타 0.7%, 무응답 2.9%

3. 마약류 중독 회복자에 대한 인식

- + 마약류 및 약물남용자들이 성공적으로 재활치료 후, 같은 지역에 거주할 경우 일반국민의 44.2%는 '이웃들과 함께 관심을 갖고 정상적인 사회생활을 할 수 있도록 돕겠다'는 적극적인 태도를 제시함.
- + 반면 과반수(50.2%)는 중독 회복자와의 공동생활에 대해 소극적 태도를 보임.
 - 소극적 태도 = '문제라고 생각하지는 않지만 경각심을 갖고 어울리지 않겠다' 29.7% + '관심을 갖지 않겠다' 20.5%
- + '12년(44.9%) 대비 마약류 중독 회복자에 대한 적극적인 태도는 0.7%p 감소했으며, 소극적인 태도('12년 51.1%)도 0.9%p 감소한 것으로 조사됨.

〈 마약류 중독 회복자에 대한 인식 〉



- 마약류 심각성에 대한 개인적 인식도가 높은 집단과 낮은 집단 모두 마약류 중독 회복자에 대해 '관심을 가지고 정상적인 생활을 돕겠다'는 의견을 밝힘

〈 마약류 심각성에 대한 개인적 인식에 따른 마약류 중독 회복자와의 동반거주 의향 〉

동반거주의향(%)	서로 돕겠다	문제없지만 어울리지 않겠다	타지역으로 이전 요구	관심을 갖지 않겠다
마약류 심각성				
심각한 편 (N=850)	45.9	29.2	3.8	18.9
심각하지 않은 편 (N=150)	34.7	32.7	3.3	29.3

* 기타/무응답 제외

- 마약류 중독 회복자에게 '이웃들과 함께 관심을 갖고 정상적인 사회생활을 할 수 있도록 돕겠다'는 적극적 태도는 광주/전남/전북(51.0%), 남성(45.7%), 50대(58.7%), 자영업(56.7%), 소득이 낮을수록 상대적으로 높게 나타남.
- 반면, '문제라고 생각하지는 않지만 경각심을 갖고 어울리지는 않겠다'는 소극적인 태도는 부산/울산/경남(33.8%), 여성(31.0%), 30대(40.3%), 대졸이상(36.3%), 화이트칼라(35.2%)에서 상대적으로 높게 나타남.

(단위 : 명, %)		이웃과 관심갖고 정상적 사회생활 가능하도록 도울 것	문제는 아니지만 경각심을 갖고 어울리지 않을 것	이웃과 협의하여 타지역으로 옮길 것을 요구	관심을 갖지 않겠다
전 체		44.2	29.7	3.7	20.5
광역시도	서울	39.0	30.2	4.4	25.0
	인천/경기	45.0	27.9	4.2	21.1
	대전/충남/충북	45.2	30.0	6.3	16.7
	광주/전남/전북	51.0	29.2	1.7	16.7
	대구/경북	46.0	29.4	3.8	17.4
	부산/울산/경남	43.6	33.8	1.8	18.9
	강원	43.0	21.9	3.1	28.9
성	남성	45.7	28.3	4.1	21.0
	여성	42.8	31.0	3.3	20.0
연령	19-29세	27.8	35.1	6.5	30.6
	30대	33.6	40.3	3.7	21.8
	40대	45.9	28.8	3.7	18.4
	50대	58.7	22.2	2.7	14.4
	60세 이상	54.2	22.0	2.2	17.9
직업	화이트칼라	42.6	35.2	3.7	17.4
	블루칼라	56.6	23.2	2.0	17.3
	자영업	56.7	18.1	6.6	17.3
	농/림/수산업	44.3	17.9	5.8	26.9
	전업주부	43.3	30.5	2.8	20.6
	학생	25.5	35.0	3.9	35.6
	무직/기타	42.4	33.2	3.0	17.6
소득	299만원 이하	48.4	25.6	3.0	19.8
	300-499만원	44.1	34.3	2.8	17.4
	500만원 이상	41.9	32.2	5.8	19.5
	무응답	37.4	25.4	4.8	30.3
해외체류 경험	있음	35.8	33.1	6.1	23.8
	없음	45.1	29.3	3.5	20.1

* 무응답 1.9%

3 한국마약퇴치운동본부 활동 인식

1. 한국마약퇴치운동본부의 홍보활동 접촉도

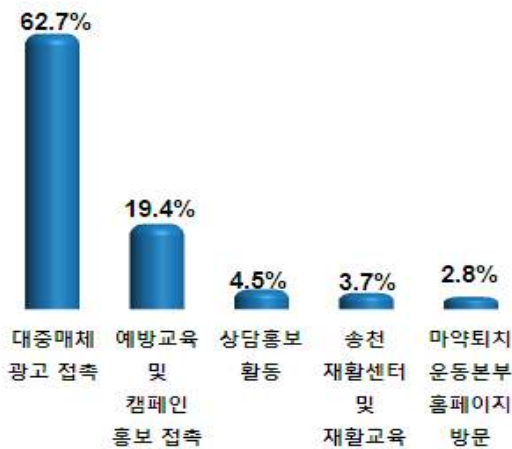
한국마약퇴치운동본부 홍보활동 중 마약류나 남용약물 예방을 위한 '대중매체 광고' 접촉도가 62.7%로 가장 높았음.

※ 대중매체 광고를 통한 활동 접촉도는 '12년(62.8%)과 유사한 수준

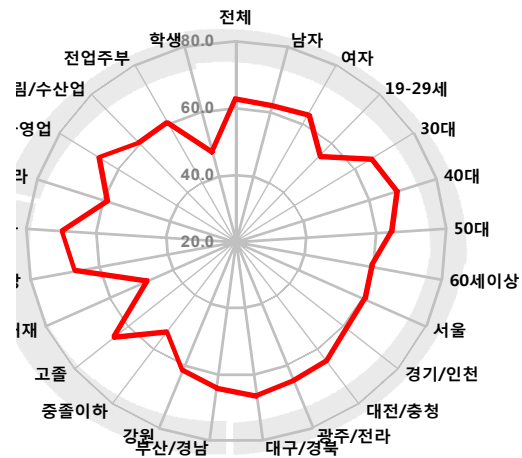
다음으로 '마약류나 남용약물에 관한 예방교육이나 캠페인'(19.4%), '마약류나 남용약물 예방을 위한 상담'(4.5%), '송천재활센터 및 재활교육'(3.7%), '마약퇴치운동본부 홈페이지 방문'(2.8%) 순으로 접촉도가 높게 나타남.

가장 노출이 큰 '대중매체 광고' 접촉자는 40대, 화이트칼라에서 높았음

< 마약퇴치운동본부의 활동 접촉도 >



< 대중매체 광고를 통한 접촉자 특성 >



마약류 및 약물남용 피해 인지 경로가 '방송매체'인 응답자(N=804) 중 63.1%, 중독자 재활시설 인지 경로가 '대중매체 소개'인 응답자(N=42) 중 83.3%가 대중매체 광고 접촉을 통해 한국마약퇴치운동본부의 활동을 인지했다고 응답.

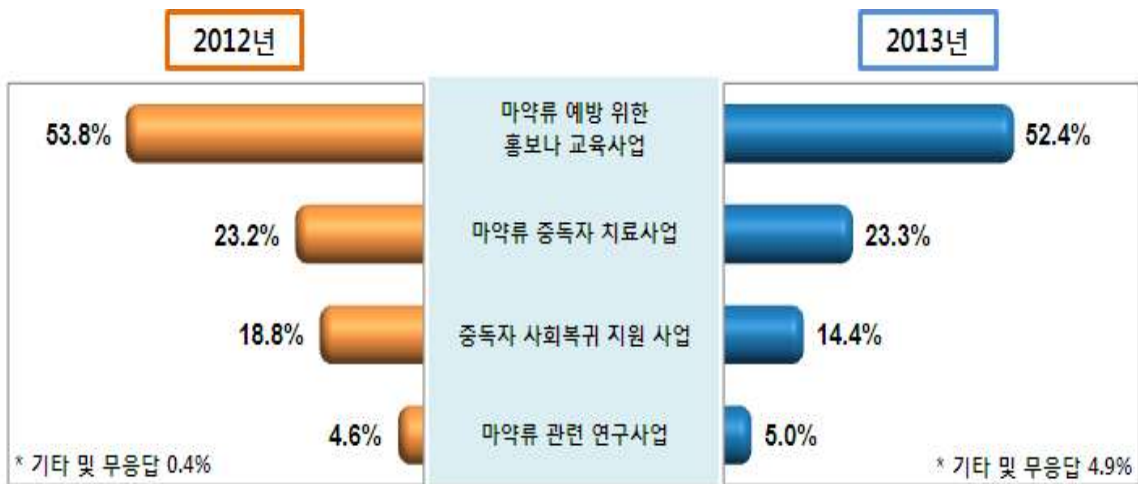
< 대중매체 광고 접촉 응답자 특성 >

		대중매체 광고 접촉 여부		
		있 다	없 다	합 계
집단구분				
마약류 및 약물남용 피해 인지 경로	방송매체를 통해(N=804)	63.1	36.9	100%
중독자 재활시설 인지 경로	대중매체소개/홍보 통해(N=42)	83.3	16.7	100%

2. 향후 한국마약퇴치운동본부의 사업 방향

- 일반국민의 과반수이상(52.4%)은 향후 한국마약퇴치운동본부가 '마약류 예방을 위한 홍보나 교육 사업을 강화해야한다'는 의견을 제시함.
- 다음으로 '마약류 중독자 치료 사업'(23.3%), '마약류 중독자 사회복귀 지원사업'(14.4%), '마약류 관련 연구사업'(5.0%) 순으로 사업방향을 제시함.

〈 한국마약퇴치운동본부 사업 방향 〉



- 마약류 및 약물남용의 심각성에 대한 개인적 인식과 관계없이 '마약류 예방을 위한 홍보나 교육사업'을 한국마약퇴치운동본부의 향후 주요 사업으로 제시하였고, 다음으로 '마약류 중독자 치료사업', '사회 복귀 지원 사업' 순.
- 반면, '마약류 관련 연구사업의 필요성'은 홍보나 교육사업에 비해 낮았음.

〈 마약류 심각성에 대한 개인적 인식에 따른 한국마약퇴치운동본부 사업 방향 〉

사업방향(%)	마약류 예방을 위한 홍보나 교육사업	마약류 중독자 치료사업	마약류 중독자 사회복귀 지원사업	마약류 관련 연구사업
마약류 심각성				
심각한 편 (N=850)	52.1	23.8	14.1	5.1
심각하지 않은 편 (N=150)	53.3	20.7	16.7	4.7

* 기타/무응답 제외

- 한국마약퇴치운동본부가 향후 '마약류 예방을 위해 홍보나 교육사업을 강화해야 한다'는 의견은 여성(53.6%), 50대(60.7%), 대졸이상(53.9%), 자영업(61.9%), 소득이 높을수록 높게 나타남.
- 반면, '마약류 중독자 치료 사업'을 강화해야 한다는 의견은 20대(33.9%), 학생(35.0%), 소득이 낮을수록 상대적으로 높게 나타남.

(단위 : 명, %)		마약류 예방 위한 홍보교육사업	마약류 중독자 치료사업	마약류 중독자 사회복귀 지원사업	마약류 관련 연구사업	마약류 처벌/단속 강화
전 체		52.4	23.3	14.4	5.0	0.2
광역시도	서울	46.0	26.8	16.5	6.3	0.0
	인천/경기	55.9	21.0	15.0	4.6	0.0
	대전/충남/충북	55.0	22.5	11.3	7.3	0.0
	광주/전남/전북	51.6	24.2	12.3	3.5	1.0
	대구/경북	50.9	27.0	11.6	1.5	0.8
	부산/울산/경남	52.7	21.7	16.0	5.0	0.0
	강원	58.6	18.8	14.1	8.6	0.0
성	남성	51.1	21.0	17.2	5.5	0.4
	여성	53.6	25.7	11.7	4.5	0.0
연령	19-29세	37.0	33.9	17.6	8.7	0.5
	30대	45.4	26.0	20.3	4.9	0.0
	40대	60.0	18.0	13.6	3.3	0.0
	50대	60.7	18.4	12.2	3.4	0.0
	60세 이상	57.3	21.4	8.8	5.0	0.4
직업	화이트칼라	52.4	23.1	17.7	3.8	0.0
	블루칼라	51.2	19.1	16.0	7.5	0.0
	자영업	61.9	16.7	13.4	3.9	0.0
	농/림/수산업	55.2	11.1	8.2	8.2	1.8
	전업주부	56.6	24.1	9.3	4.5	0.0
	학생	40.4	35.0	16.9	5.8	1.0
	무직/기타	42.2	28.7	17.9	5.9	0.0
소득	299만원 이하	51.2	23.4	14.0	5.0	0.2
	300-499만원	54.3	22.4	16.8	4.4	0.3
	500만원 이상	58.4	19.3	12.6	6.3	0.0
	무응답	43.2	30.6	12.4	4.8	0.0
해외체류 경험	있음	55.3	23.5	7.9	7.9	0.0
	없음	52.0	23.3	15.1	4.7	0.2

※ 무응답 제외

4 마약류 및 약물남용의 확산 방지 방안

1. 마약류 및 약물남용 방지를 위한 정책 방안

- 향후 마약류 및 약물남용의 확산 방지를 위한 방안으로 '초/중/고 교과목 중 마약류 예방 교육시간 배당'(32.5%) 방안이 1순위로 제시됨.
- 다음으로 '마약류 사용자 및 유통자, 제조자에 대한 처벌 강화'(31.2%), 'TV 등 대중매체를 통한 마약퇴치 홍보 프로그램 방영'(23.9%), '마약중독자 치료 및 재활 등 사회복지를 위한 지원 강화'(10.2%) 순.

〈 마약류 및 약물남용의 확산 방지 방안 〉



- 마약류 중독 회복자에 대해 '서로 돕겠다'는 적극적 태도를 가진 집단은 '마약류 예방 교육시간 배당'을 주요 마약류 및 약물남용 확산 방지 방안으로 제시.
- 반면, 소극적 태도를 가진 집단에서는 '마약사범 처벌강화'에 대한 의견이 상대적으로 높게 나타남.

〈 마약류 중독 회복자에 대한 인식에 따른 마약류 및 약물남용 확산 방지방안 〉

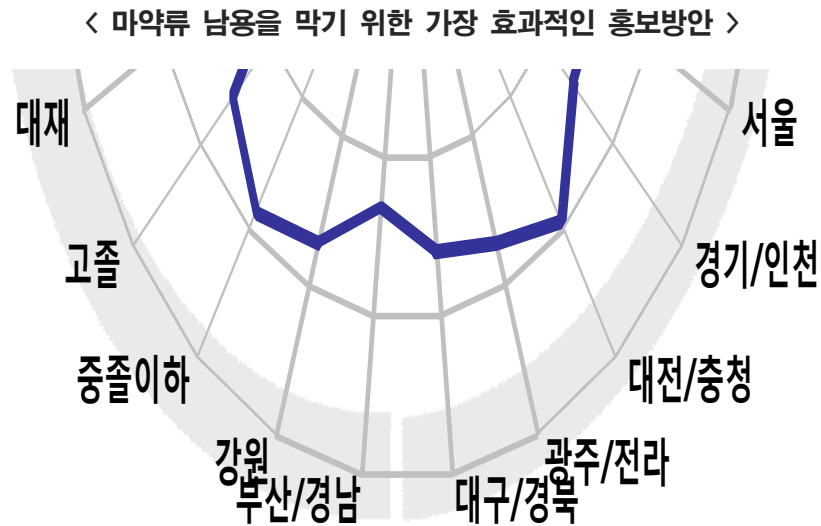
방지 방안	마약류 예방 교육시간 배당	대중매체 홍보 프로그램 방영	사회 복지 지원 강화	마약사범 처벌 강화	무응답	합계
중독 회복자 동반거주 의향						
서로 돕겠다	38.0	25.8	12.0	22.2	2.0	100%
문제없지만 어울리지 않겠다	28.7	23.3	9.1	37.8	1.0	100%
타지역으로 이전 요구	29.7	16.2	16.2	37.8	-	100%
관심을 갖지 않겠다	27.2	21.4	7.8	40.8	2.9	100%

- 향후 마약류 및 약물남용 확산 방지 방안으로 '초/중/고 교과목 중 마약류 예방 교육시간 배당'을 주장한 의견은 여성(32.4%), 50대(44.5%), 중졸이하(45.1%), 소득이 낮을수록 상대적으로 높았음.
- 반면 '마약류 사용자 및 유통자, 제조자에 대한 처벌 강화'를 강조하는 의견은 남성(32.8%), 20대(42.8%), 대재(41.6%)에서 상대적으로 높았음.

(단위 : 명, %)		초중고 교과목 중 마약류 예방 교육시간 배당	마약류 사용자 및 유통자, 제조자에 대한 처벌강화	TV등 대중 매체 통한 마약퇴치 홍보 프로 방영	마약중독자 치료 및 재활, 사회 복귀 지원강화
전 체		32.5	31.2	23.9	10.2
광역시도	서울	29.9	26.9	28.2	12.6
	인천/경기	32.2	33.2	23.2	10.3
	대전/충남/충북	32.3	26.5	25.2	10.3
	광주/전남/전북	40.7	24.0	23.0	7.9
	대구/경북	33.0	37.4	21.0	7.8
	부산/울산/경남	30.6	35.7	22.3	10.2
	강원	33.6	37.5	17.2	8.6
성	남성	32.6	32.8	23.3	9.9
	여성	32.4	29.7	24.4	10.5
연령	19-29세	16.1	42.8	24.2	16.3
	30대	21.1	39.7	25.0	13.7
	40대	35.8	23.3	27.7	10.1
	50대	44.5	26.5	20.7	6.5
	60세 이상	43.7	25.1	21.4	4.9
직업	화이트칼라	31.6	32.3	22.5	12.1
	블루칼라	32.8	32.7	20.6	11.0
	자영업	30.8	28.8	31.0	7.1
	농/림/수산업	40.7	28.8	16.6	5.3
	전업주부	39.5	28.3	23.2	7.0
	학생	14.0	40.3	27.4	18.3
	무직/기타	34.7	29.1	23.4	9.9
소득	299만원 이하	37.6	27.9	22.4	7.8
	300-499만원	31.3	34.1	23.0	11.0
	500만원 이상	30.0	28.9	29.8	10.0
	무응답	26.1	35.4	21.9	14.3
해외체류 경험	있음	29.6	31.4	29.1	8.8
	없음	32.8	31.2	23.3	10.4

2. 마약류 남용을 막기 위한 가장 효과적인 홍보방안

- 일반국민 10명 중 8명(77.5%) 가까이는 마약류 남용을 막기 위한 가장 효과적인 홍보방안으로 'TV광고(DMB 광고 포함)'를 1순위로 제시함.
- 다음으로 '인터넷 광고'(10.7%), '대중교통수단 광고'(3.2%), '거리 캠페인 광고'(2.8%), '전광판 광고'(1.7%), '신문/잡지/광고'(1.3%) 순으로 나타남.
- 'TV광고'를 제시한 응답은 50대(88.4%), 대전/충남/충북(84.0%), 중졸이하(83.2%)에서 상대적으로 높게 나타남.



- 마약류 및 약물남용 피해 인지 경로가 '방송매체'인 응답자의 81.0%는 마약류 남용을 막기 위한 가장 효과적인 홍보방안으로 'TV 광고'를 꼽았음.

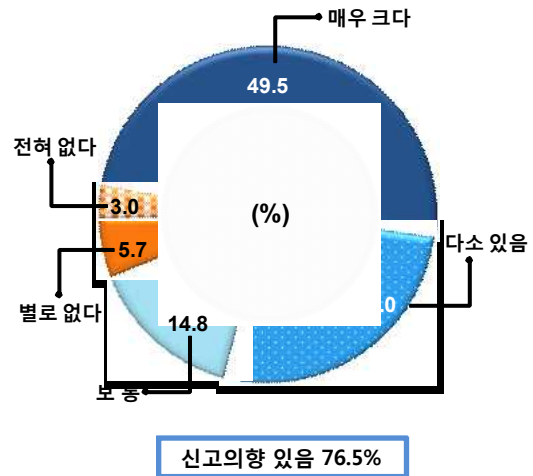
〈 마약류 남용을 막기 위한 가장 효과적인 홍보방안 〉

홍보방법(%)	TV 광고 (DMB 광고 포함)	신문·잡지·광고	인터넷 광고	거리 캠페인 광고
폐해 인지 경로				
방송 매체를 통해	81.0	1.0	8.5	2.4
인터넷을 통해	60.2	1.0	28.2	1.9
신문이나 잡지를 통해	75.8	3.0	9.1	3.0
주변 사람을 통해	60.0	8.0	4.0	12.0
학교 등에서의 교육을 통해	66.7	-	16.7	-

3. 마약류 및 약물남용 사례 목격시 신고의향

- + 마약류 및 약물남용 사례 목격 시, 신고의향은 76.5%(매우 큰 편 49.5% + 다소 있는 편 27.0%)로 나타남
- + 이러한 결과는 마약류 및 약물남용에 대한 우리 사회의 경각심이 비교적 크다는 점을 반영함.
- + 반면, '신고의향 없다'는 8.7%

〈 마약류 및 약물남용 사례 목격시 신고의향 〉



- 마약류 및 약물남용의 심각성에 대한 개인적 인식도가 높을수록, 마약류 및 약물남용 '신고의향'은 증가함.
- 마약류 중독 회복자에 대해 '관심을 갖는' 응답자나 '타지역으로 옮길 것을 요구'하는 응답자일수록 신고의향은 증가함

〈 심각성에 대한 개인적 인식 및 중독 회복자 동반거주의향에 따른 신고의향 〉

구 분		신고의향(%)	신고의향 있다	보통	신고의향 없다
마약류 심각성 개인적 인식	심각한 편	77.8		14.7	7.5
	심각하지 않은 편	69.3		15.3	15.3
중독 회복자 동반거주 의향	관심 갖고 도울 것	82.4		10.8	6.8
	어울리지 않을 것	77.4		17.9	4.7
	타지역으로 옮길 것을 요구	86.5		10.8	2.7
	관심을 갖지 않을 것	61.3		19.6	19.1

* 기타/무응답 제외

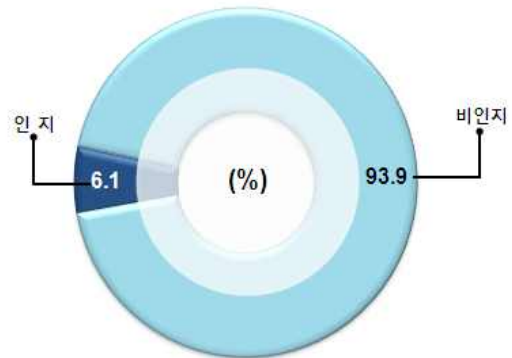
- 마약류 및 약물남용 사례 목격 시, '신고의향이 있다'는 응답은 남성(77.9%), 인천/경기(76.8%), 50대(82.3%), 중졸이하(79.8%), 자영업(85.1%) 종사자에서 상대적으로 높게 나타남.
- 반면 '신고의향이 없다'는 의견은 여성(9.1%), 60세 이상(10.1%), 대전/충청(15.4%)에서 상대적으로 높게 나타남.

(단위 : 명, %)	매우 크다 (A)	다소 있는 편 (B)	보통 (C)	별로 없음 (D)	전혀 없음 (E)	종합 평가			
						신고의향 있음 (A+B)	보통 (C)	신고의향 없음 (D+E)	
전 체	49.5	27.0	14.8	5.7	3.0	76.5	14.8	8.7	
광역시도	서울	50.4	26.2	15.2	5.8	2.4	76.5	15.2	8.2
	인천/경기	47.5	29.3	14.3	5.7	3.2	76.8	14.3	8.9
	대전/충남/충북	44.6	28.7	11.3	10.1	5.3	73.3	11.3	15.4
	광주/전남/전북	52.7	23.6	18.0	3.3	2.4	76.3	18.0	5.7
	대구/경북	53.5	25.5	17.2	2.9	1.0	79.0	17.2	3.8
	부산/울산/경남	50.0	25.4	15.8	5.4	3.5	75.4	15.8	8.8
	강원	51.6	30.5	5.5	9.4	3.1	82.0	5.5	12.5
권역	수도권	48.7	28.0	14.7	5.7	2.9	76.7	14.7	8.6
	영남권	51.4	25.4	16.3	4.4	2.5	76.8	16.3	6.8
	전라권	52.7	23.6	18.0	3.3	2.4	76.3	18.0	5.7
	충청권	44.6	28.7	11.3	10.1	5.3	73.3	11.3	15.4
	강원	51.6	30.5	5.5	9.4	3.1	82.0	5.5	12.5
성	남성	52.4	25.5	13.9	5.5	2.7	77.9	13.9	8.2
	여성	46.6	28.4	15.8	5.9	3.3	75.1	15.8	9.1
연령	19-29세	35.9	31.0	23.4	4.2	5.5	66.9	23.4	9.7
	30대	42.3	30.2	18.1	6.7	2.6	72.6	18.1	9.3
	40대	55.4	25.1	13.6	4.1	1.7	80.6	13.6	5.8
	50대	51.9	30.4	9.2	7.0	1.6	82.3	9.2	8.6
	60세 이상	60.3	19.0	10.6	6.4	3.7	79.3	10.6	10.1
직업	화이트칼라	49.9	26.7	16.8	4.3	2.2	76.6	16.8	6.6
	블루칼라	52.2	26.8	11.1	8.8	1.2	79.0	11.1	9.9
	자영업	55.8	29.3	9.4	4.7	0.8	85.1	9.4	5.5
	농/림/수산업	54.5	27.3	13.0	3.4	1.8	81.8	13.0	5.2
	전업주부	49.0	27.4	12.9	6.5	4.2	76.4	12.9	10.7
	학생	29.8	29.7	29.1	5.6	5.8	59.5	29.1	11.5
	무직/기타	56.5	21.6	11.1	6.6	4.2	78.1	11.1	10.8
해외체류 경험	있음	49.7	22.2	16.7	7.1	4.2	72.0	16.7	11.3
	없음	49.5	27.5	14.6	5.5	2.8	77.0	14.6	8.4

수 중독자 재활시설 인지도

- + 마약류 중독자 재활시설인 '송천재활센터'에 대한 인지도는 6.1%.
- + '송천재활센터' 인지율은 '12년(4.8%) 대비 1.3%p 상승하였음.
 - ※ '12년(4.8%) 대비 '13년(6.1%)로 1.3%p▲ 상승

〈 중독자 재활시설 인지 여부 〉



〈 중독자 재활시설 인지경로 〉



- '송천재활센터' 인지자(N=61)의 68.8%는 'TV, 신문, 인터넷 등 대중매체의 소개, 홍보'를 통해 '송천재활센터'를 인지한 것으로 조사됨.
- 다음으로 '가족, 친구, 주변인을 통해서'(23.0%), '식약처, 보건소 등 국가기관을 통해서'(3.3%) 순.

- 마약류 중독자 재활시설인 '송천재활센터'에 대해 '인지'하고 있는 응답자는 남성(8.1%), 40대(9.5%), 부산/울산/경남(9.1%), 고졸(7.9%), 자영업(10.2%) 종사자에서 상대적으로 높게 나타남.
- 반면, 여성(95.8%), 19-29세(98.9%), 대구/경북(95.4%), 학생(98.0%)에서는 '송천재활센터' 인지수준이 상대적으로 낮았음.

(단위 : 명, %)		중독자 재활시설 인지도			인지자의 인지경로(N=61)			
		사례수	인지	비인지	사례수	대중매체 소개+홍보	가족, 친구, 주변인	국가 기관
전 체		1,000	6.1	93.9	61	68.8	23.0	3.3
광역시도	서울	206	4.8	95.2	10	79.9	20.1	0.0
	인천/경기	290	4.9	95.1	14	48.9	30.0	7.0
	대전/충남/충북	103	6.1	93.9	6	68.1	31.9	0.0
	광주/전남/전북	104	9.0	91.0	9	59.6	29.8	0.0
	대구/경북	105	4.6	95.4	5	100.0	0.0	0.0
	부산/울산/경남	160	9.1	90.9	15	79.2	20.8	0.0
	강원	32	6.3	93.8	2	50.0	0.0	50.0
성	남성	493	8.1	91.9	40	71.7	20.8	0.0
	여성	507	4.2	95.8	21	63.5	27.2	9.3
연령	19-29세	184	1.1	98.9	2	0.0	51.1	0.0
	30대	204	5.1	94.9	10	69.2	30.8	0.0
	40대	213	9.5	90.5	20	69.4	25.7	0.0
	50대	192	8.0	92.0	15	63.4	17.2	12.9
	60세 이상	207	6.3	93.7	13	84.8	15.2	0.0
최종학력	중졸이하	142	4.7	95.3	7	84.9	15.1	0.0
	고졸	293	7.9	92.1	23	73.9	21.7	0.0
	대재	97	2.1	97.9	2	0.0	51.1	0.0
	대졸이상	454	6.2	93.8	28	64.7	24.7	7.1
	무응답	14	7.3	92.7	1	100.0	0.0	0.0
직업	화이트칼라	276	6.4	93.6	18	61.5	27.3	5.6
	블루칼라	101	9.9	90.1	10	69.7	30.3	0.0
	자영업	125	10.2	89.8	13	76.6	15.6	0.0
	농/림/수산업	49	5.6	94.4	3	100.0	0.0	0.0
	전업주부	244	5.1	94.9	12	66.2	25.7	8.1
	학생	103	2.0	98.0	2	0.0	51.1	0.0
	무직/기타	102	3.4	96.6	4	100.0	0.0	0.0
소득	299만원 이하	345	6.0	94.0	21	74.7	25.3	0.0
	300-499만원	332	6.6	93.4	22	63.5	18.3	9.1
	500만원 이상	179	7.1	92.9	13	61.9	30.3	0.0
	무응답	144	4.2	95.8	6	82.6	17.4	0.0

6 마약류 및 약물남용 확산 방지를 위한 민간단체 지원 관련

1. 마약류 확산 방지를 위한 민간단체 활동 지원 필요성

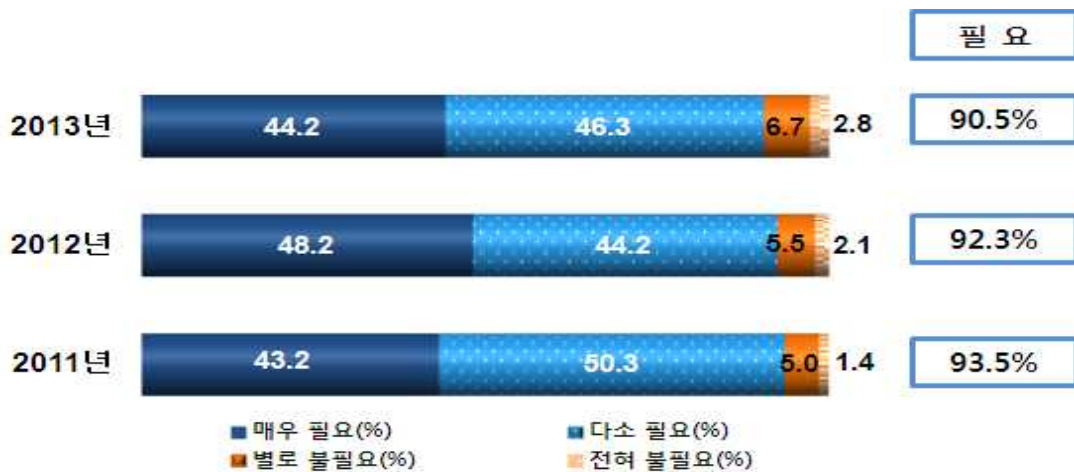
● 대다수(90.5%) 국민은 향후 마약류 및 약물남용의 확산 방지를 위해 정부가 행정력뿐만 아니라 '민간단체 활동도 지원을 강화할 필요가 있다'는 견해를 밝힘.

● '12년(92.3%) 대비 '민간단체 활동 지원 필요성'에 대한 일반국민들의 필요성은 1.8%p 감소된 것으로 분석됨.

※ '11년(93.5%) 대비 '12년(92.3%) : 1.2%p▼

※ '12년(92.3%) 대비 '13년(90.5%) : 1.8%p▼

〈 민간단체 활동 지원 필요성 〉



● 전반적으로 마약류 및 약물남용의 위험성과 심각성에 대한 인식여부와 관계 없이 '정부의 민간단체 활동 지원은 강화되어야한다'는 견해가 높았음.

〈 마약류에 대한 사회적 위험성과 개인적 심각성 인식에 따른 민간단체 활동 지원 필요성 〉

민간단체 지원 필요성		필요성 (A+B)	매우 필요 (A)	필요 하다 (B)	별로 필요치않다 (C)	전혀 필요치않다 (D)	합계
위험성 및 심각성 인식	위험하다	90.6	43.4	47.2	7.0	2.4	100%
	위험하지 않다	90.3	45.4	44.9	6.2	3.5	100%
심각성 개인적 인식	심각하다	91.5	46.3	45.2	6.3	2.1	100%
	심각하지 않다	84.7	32.0	52.7	8.7	6.7	100%

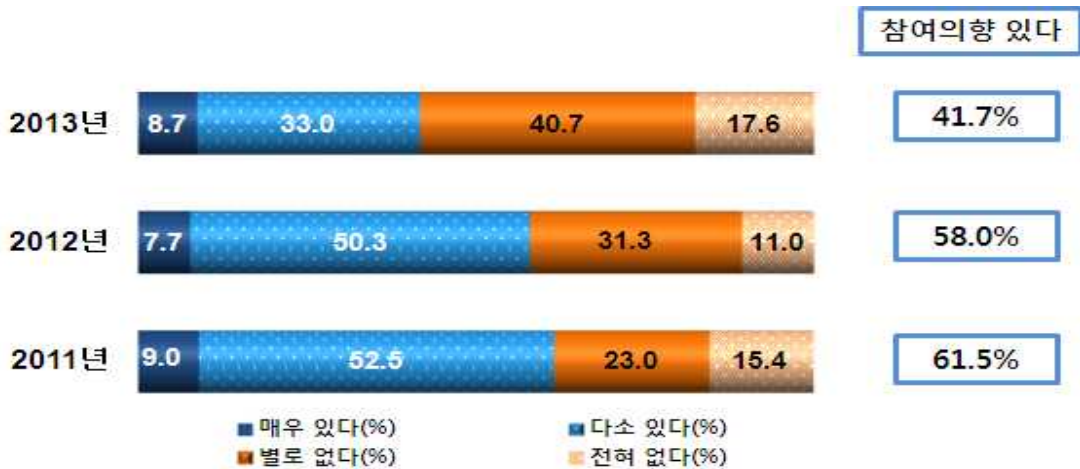
- 마약류 및 약물남용 방지를 위해 정부의 민간단체지원이 '필요하다'는 의견은 여성(92.5%), 40대(93.2%), 대구/경북(93.1%), 고졸(92.2%), 농/림/수산업(95.9%), 월평균 가구소득 500만원 이상(92.2%) 소득층에서 상대적으로 높게 나타남.
- 반면, '필요하지 않다'는 응답은 남성(11.5%), 19-29세(15.3%), 대전/충남/충북(11.8%), 대재(16.4%), 학생(15.5%), 월평균 가구소득 300-499만원 이하 소득층(9.4%)에서 높게 나타남.

(단위 : 명, %)		매우 필요함 (A)	필요함 (B)	별로 필요치않음 (C)	전혀 필요치않음 (D)	종합평가	
						필요 (A+B)	불필요 (C+D)
전 체		44.2	46.3	6.7	2.8	90.5	9.5
광역시도	서울	43.3	47.0	7.3	2.5	90.2	9.8
	인천/경기	45.6	44.9	5.7	3.8	90.6	9.4
	대전/충남/충북	53.4	34.7	7.0	4.9	88.2	11.8
	광주/전남/전북	40.7	51.6	6.0	1.7	92.3	7.7
	대구/경북	42.9	50.2	6.0	1.0	93.1	6.9
	부산/울산/경남	40.3	49.2	8.6	1.9	89.5	10.5
	강원	42.2	49.2	6.3	2.3	91.4	8.6
성	남성	45.6	42.9	8.6	2.9	88.5	11.5
	여성	42.8	49.7	4.8	2.7	92.5	7.5
연령	19-29세	27.0	57.6	11.5	3.8	84.7	15.3
	30대	36.8	53.8	7.6	1.8	90.6	9.4
	40대	52.3	40.9	4.0	2.8	93.2	6.8
	50대	49.1	43.2	5.1	2.6	92.3	7.7
	60세 이상	53.9	37.5	5.8	2.8	91.4	8.6
최종학력	중졸이하	53.7	37.8	4.5	4.0	91.5	8.5
	고졸	45.2	46.9	5.1	2.7	92.2	7.8
	대재	28.3	55.3	14.3	2.1	83.6	16.4
	대졸이상	44.7	46.4	6.6	2.4	91.0	9.0
직업	화이트칼라	43.7	46.9	6.2	3.3	90.5	9.5
	블루칼라	52.5	42.5	3.0	2.0	95.0	5.0
	자영업	51.2	43.5	4.7	0.6	94.7	5.3
	농/림/수산업	59.6	36.2	2.1	2.1	95.9	4.1
	전업주부	42.7	47.0	6.7	3.6	89.7	10.3
	학생	26.7	57.8	13.5	1.9	84.5	15.5
	무직/기타	42.5	44.0	9.4	4.0	86.6	13.4
소득	299만원 이하	49.4	42.2	4.7	3.7	91.6	8.4
	300-499만원	40.2	50.4	7.4	2.0	90.6	9.4
	500만원 이상	46.1	46.1	5.0	2.8	92.2	7.8

2. 마약류 확산 방지를 위한 민간단체 활동 참여 의향

- 일반국민의 41.7%가 향후 마약류 및 약물남용의 확산 방지를 위해 민간단체 활동에 참여할 '의향 있다'고 밝힘.
- 반면, '참여의향 없다'는 응답은 58.3%(전혀 없다 17.6% + 별로 없다 40.7%).
- '12년(58.0%) 대비 '민간단체 활동 참여 의향'은 16.3%p 하락함.
 - ※ '11년(61.5%) 대비 '12년(58.0%) : 3.5%p▼
 - ※ '12년(58.0%) 대비 '13년(41.7%) : 16.3%p▼

< 민간단체 활동 참여 의향 >



- 마약류 및 약물남용의 위험성과 심각성을 인식하는 집단일수록 민간단체 활동 참여의향이 더 높았음.
- 마약류 및 약물남용의 위험성과 심각성을 인식하는 집단일수록 민간단체 활동에 우호적이며, 지원에 대한 인식이 높다는 의미.

< 마약류에 대한 사회적 위험성과 개인적 심각성 인식에 따른 민간단체 활동 참여 의향 >

민간단체 활동 참여의향		참여의향 (A+B)	적극 참여 (A)	다소 있다 (B)	별로 없다 (C)	전혀 없다 (D)	합계
위험성 및 심각성 인식	위험하다	43.3	9.5	33.8	39.3	17.4	100%
	위험하지 않다	38.9	7.6	31.4	43.2	17.8	100%
심각성 개인적 인식	심각하다	43.5	9.9	33.6	39.1	17.4	100%
	심각하지 않다	31.1	2.0	29.1	49.7	19.2	100%

- 마약류 및 약물남용 방지를 위한 민간단체활동 참여의향은 남성(44.3%), 40대(44.6%), 대구/경북(47.4%), 고졸(46.2%), 블루칼라(52.9%), 월평균 가구소득 500만원 이상(46.1%) 소득층에서 상대적으로 높게 나타남.

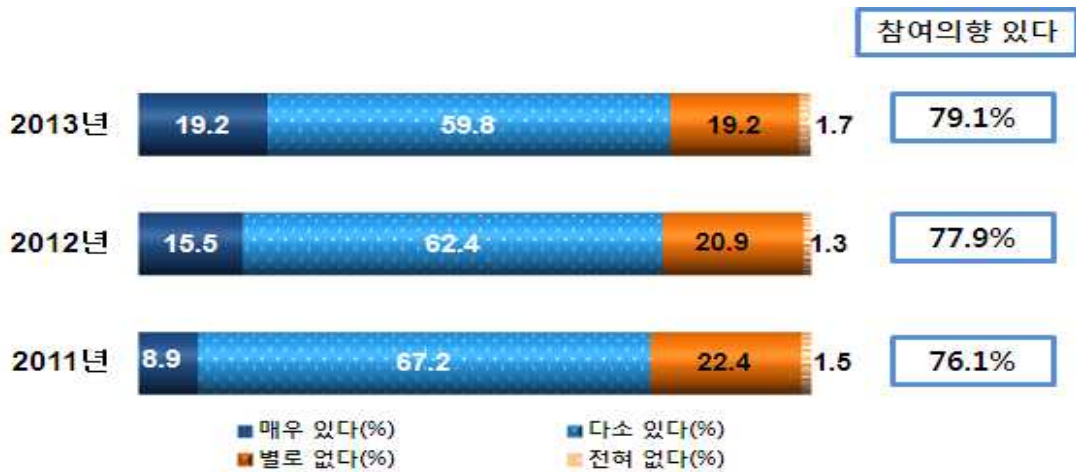
(단위 : 명, %)		적극 참여 (A)	다소 있는 편 (B)	별로 없음 (C)	전혀 없음 (D)	종합평가	
						참여의향 있음 (A+B)	참여의향 없음 (C+D)
전 체		8.7	33.0	40.7	17.6	41.7	58.3
광역시도	서울	10.6	27.3	44.6	17.5	37.8	62.2
	인천/경기	6.2	33.2	42.2	18.4	39.4	60.6
	대전/충남/충북	8.4	38.4	31.6	21.7	46.7	53.3
	광주/전남/전북	11.8	33.9	35.6	18.6	45.7	54.3
	대구/경북	13.7	33.8	37.6	15.0	47.4	52.6
	부산/울산/경남	5.8	35.6	40.9	17.7	41.4	58.6
	강원	9.4	30.5	57.0	3.1	39.8	60.2
성	남성	9.3	35.0	38.6	17.1	44.3	55.7
	여성	8.1	31.0	42.8	18.1	39.1	60.9
연령	19-29세	4.6	28.0	50.6	16.8	32.6	67.4
	30대	3.7	29.2	47.8	19.2	33.0	67.0
	40대	6.0	38.6	38.8	16.6	44.6	55.4
	50대	13.2	41.5	30.3	14.9	54.7	45.3
	60세 이상	15.9	27.2	36.6	20.3	43.1	56.9
최종학력	중졸이하	12.6	29.0	37.9	20.4	41.7	58.3
	고졸	9.5	36.7	35.9	17.9	46.2	53.8
	대재	5.8	23.2	52.3	18.7	29.0	71.0
	대졸이상	7.6	34.1	42.2	16.0	41.7	58.3
직업	화이트칼라	8.0	34.6	40.4	17.0	42.6	57.4
	블루칼라	13.4	39.5	34.1	13.0	52.9	47.1
	자영업	6.1	41.1	40.0	12.8	47.2	52.8
	농/림/수산업	13.5	31.9	35.6	18.9	45.5	54.5
	전업주부	7.7	29.5	41.4	21.5	37.1	62.9
	학생	5.5	23.4	53.4	17.7	28.9	71.1
	무직/기타	12.8	30.1	37.3	19.8	42.9	57.1
소득	299만원 이하	13.3	29.3	38.2	19.2	42.6	57.4
	300-499만원	7.6	34.6	42.9	14.8	42.2	57.8
	500만원 이상	5.7	40.4	40.4	13.5	46.1	53.9

3. 자원봉사 참여의향

☉ 마약류 및 약물남용의 확산을 막기 위한 민간단체 활동 참여의향자(N=417) 중 79.1%(적극 참여하고 싶다 19.2% + 다소 있는 편이다 59.8%)는 참여의향이 있는 반면, 20.9%(별로 없다 19.2% + 전혀 없다 1.7%)는 참여 의향이 없는 것으로 나타남.

- ☉ '12년(77.9%) 대비 참여의향이 있는 응답자는 1.2%p 증가함.
 - ※ '11년(76.1%) 대비 '12년(77.9%) : 1.8%p▲
 - ※ '12년(77.9%) 대비 '13년(79.1%) : 1.2%p▲

〈 자원봉사 참여의향 〉



- ☐ 마약류 및 약물남용의 위험성과 심각성을 인식하는 집단일수록 '자원봉사 활동 참여의향'이 높게 나타남.

〈 마약류에 대한 사회적 위험성과 개인적 심각성 인식에 따른 자원봉사 참여의향 〉

자원봉사 참여의향		참여의향 (A+B)	적극 참여 (A)	다소 있다 (B)	별로 없다 (C)	전혀 없다 (D)	합계
위험성 및 심각성 인식							
위험성 사회적 인식	위험하다	80.6	20.5	60.1	17.6	1.8	100%
	위험하지 않다	76.2	16.8	59.4	22.4	1.4	100%
심각성 개인적 인식	심각하다	79.7	20.0	59.7	18.4	1.9	100%
	심각하지 않다	73.9	13.0	60.9	26.1	-	100%

- '자원봉사자 참여 의향자'는 여성(79.4%), 20대(86.8%), 대전/충남/충북(82.4%), 대재(89.3%), 중산층(81.7%)에서 상대적으로 높게 나타남.
- 반면, 참여의향이 없는 응답자는 남성(21.2%), 60세 이상(30.4%), 부산/울산/경남(23.4%), 중졸이하(28.8%), 전업주부(26.8%), 저소득층(24.0%)에서 높게 나타남.

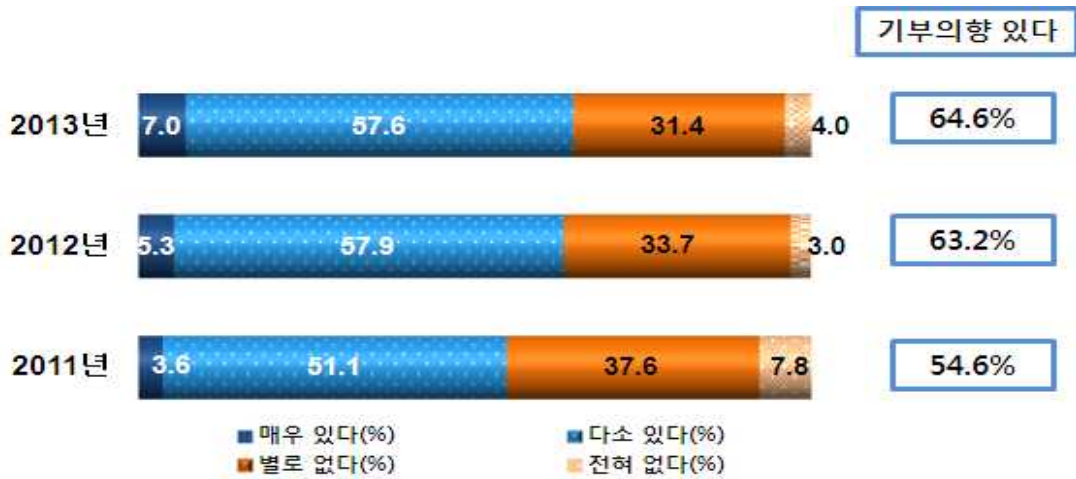
(단위 : 명, %)		적극 참여 (A)	다소 있는 편 (B)	별로 없음 (C)	전혀 없음 (D)	종합평가	
						참여의향 있음 (A+B)	참여의향 없음 (C+D)
전 체		19.2	59.8	19.2	1.7	79.1	20.9
광역시도	서울	24.2	56.4	18.2	1.3	80.6	19.4
	인천/경기	16.6	62.0	21.4	0.0	78.6	21.4
	대전/충남/충북	15.4	67.0	11.0	6.6	82.4	17.6
	광주/전남/전북	16.1	65.4	16.4	2.1	81.5	18.5
	대구/경북	25.2	53.0	21.8	0.0	78.2	21.8
	부산/울산/경남	13.0	63.6	20.4	3.0	76.6	23.4
	강원	47.1	21.6	31.4	0.0	68.6	31.4
성	남성	20.2	58.6	20.2	1.1	78.8	21.2
	여성	18.2	61.2	18.2	2.5	79.4	20.6
연령	19-29세	15.2	71.6	11.6	1.7	86.8	13.2
	30대	11.0	67.9	19.1	2.0	78.9	21.1
	40대	15.6	70.1	14.3	0.0	85.7	14.3
	50대	21.3	55.4	23.3	0.0	76.7	23.3
	60세 이상	29.5	40.1	24.9	5.4	69.6	30.4
최종학력	중졸이하	23.8	47.4	22.3	6.5	71.2	28.8
	고졸	18.4	55.4	23.8	2.5	73.8	26.2
	대재	19.3	70.1	10.7	0.0	89.3	10.7
	대졸이상	18.8	65.5	15.7	0.0	84.3	15.7
직업	화이트칼라	16.5	66.1	17.4	0.0	82.6	17.4
	블루칼라	26.9	53.8	17.5	1.9	80.7	19.3
	자영업	18.3	60.9	18.5	2.3	79.2	20.8
	농/림/수산업	20.7	54.1	25.2	0.0	74.8	25.2
	전업주부	15.2	58.0	22.6	4.2	73.2	26.8
	학생	18.3	71.6	10.1	0.0	89.9	10.1
	무직/기타	26.8	47.6	23.3	2.3	74.4	25.6
소득	299만원 이하	25.4	50.6	20.7	3.3	76.0	24.0
	300-499만원	18.2	63.5	18.3	0.0	81.7	18.3
	500만원 이상	12.4	68.7	16.1	2.8	81.1	18.9

4. 민간단체 기부의향

☉ 마약류 및 약물남용의 확산을 막기 위한 민간단체 활동 참여의향자(N=417) 중 64.6%(적극 기부하고 싶다 7.0% + 다소 있는 편이다 57.6%)는 민간단체에 기부할 의향이 있다고 밝힌 반면, 35.4%(별로 없다 31.4% + 전혀 없다 4.0%)는 기부 의향이 없는 것으로 나타남.

- ☉ '12년(63.2%) 대비 민간단체 기부 의향이 있는 응답자는 1.4%p 상승.
 - ※ '11년(54.6%) 대비 '12년(63.2%) : 8.6%p▲
 - ※ '12년(63.2%) 대비 '13년(64.6%) : 1.4%p▲

〈 민간단체 기부 의향 〉



☐ 마약류 및 약물남용의 위험성과 심각성을 인식하는 집단일수록 '민간단체 기부 의향'은 높게 나타남.

〈 마약류에 대한 사회적 위험성과 개인적 심각성 인식에 따른 민간단체 기부 의향 〉

민간단체 기부 의향		기부 의향 (A+B)	적극 기부 (A)	다소 있다 (B)	별로 없다 (C)	전혀 없다 (D)	합계
위험성 사회적 인식	위험하다	65.7	7.3	58.4	30.3	4.0	100%
	위험하지 않다	62.2	6.3	55.9	33.6	4.2	100%
심각성 개인적 인식	심각하다	65.0	7.5	57.4	30.7	4.3	100%
	심각하지 않다	60.9	2.2	58.7	37.0	2.2	100%

- '민간단체 기부의향자'는 남성(66.9%), 40대(71.8%), 부산/울산/경남(72.0%), 고졸(68.8%), 중산층(70.1%)에서 낮을수록 높게 나타남.
- 기부의향이 없는 응답자는 여성(38.0%), 30대(44.7%), 대구/경북(40.4%), 농/림/수산업(40.1%), 저소득층(38.9%)에서 상대적으로 높게 나타남.

(단위 : 명, %)		적극 기부 하고 싶다 (A)	다소 있는 편 (B)	별로 없다 (C)	전혀 없다 (D)	종합평가	
						기부의향 있음 (A+B)	기부의향 없음 (C+D)
전 체		7.0	57.6	31.4	4.0	64.6	35.4
광역시도	서울	7.6	59.0	29.5	3.9	66.6	33.4
	인천/경기	5.3	60.2	31.9	2.6	65.5	34.5
	대전/충남/충북	8.5	46.7	35.3	9.6	55.2	44.8
	광주/전남/전북	9.5	59.1	29.3	2.1	68.6	31.4
	대구/경북	9.2	50.4	38.4	2.0	59.6	40.4
	부산/울산/경남	4.6	67.4	23.5	4.5	72.0	28.0
	강원	7.8	37.3	47.1	7.8	45.1	54.9
성	남성	7.6	59.3	29.4	3.7	66.9	33.1
	여성	6.4	55.6	33.6	4.3	62.0	38.0
연령	19-29세	8.1	61.2	27.3	3.3	69.4	30.6
	30대	4.8	50.5	40.2	4.5	55.3	44.7
	40대	6.3	65.6	25.2	2.9	71.8	28.2
	50대	8.7	56.0	33.4	1.9	64.7	35.3
	60세 이상	6.7	53.7	31.9	7.7	60.4	39.6
최종학력	중졸이하	5.1	46.1	39.0	9.9	51.1	48.9
	고졸	6.9	61.9	27.5	3.7	68.8	31.2
	대재	12.0	56.0	28.4	3.6	68.0	32.0
	대졸이상	7.1	58.6	31.8	2.5	65.7	34.3
직업	화이트칼라	8.3	56.0	34.2	1.5	64.3	35.7
	블루칼라	9.4	55.4	29.5	5.6	64.9	35.1
	자영업	3.3	59.8	30.1	6.8	63.1	36.9
	농/림/수산업	4.5	55.4	35.6	4.5	59.9	40.1
	전업주부	6.7	55.3	34.8	3.1	62.0	38.0
	학생	11.4	58.2	27.0	3.4	69.6	30.4
	무직/기타	4.6	66.4	22.2	6.8	71.0	29.0
소득	299만원 이하	9.8	51.3	31.5	7.4	61.1	38.9
	300-499만원	4.5	65.6	28.5	1.4	70.1	29.9
	500만원 이상	6.2	62.0	29.7	2.1	68.2	31.8



Contents



첨부1. 기초통계표

<표1> 마약류 및 약물남용의 위험성에 대한 사회적 인식

응답내용	사례수	충분히	대체로	보통	별로	전혀	종합 결과			계
		인지함	인지하고 있는편		인지하지 못하는 편	인지하지 못함	①+②	③	④+⑤	
		①	②	③	④	⑤				
[전체] (1000)		16.2	25.0	21.9	29.1	7.8	41.2	21.9	36.9	100.0
◎광역시도별										
서울 (206)		16.4	23.4	21.4	33.0	5.9	39.8	21.4	38.8	100.0
인천/경기 (290)		13.6	27.0	23.0	27.0	9.4	40.6	23.0	36.4	100.0
대전/충남/충북 (103)		18.4	21.2	17.4	33.1	9.9	39.5	17.4	43.0	100.0
광주/전남/전북 (104)		23.2	16.9	24.6	26.8	8.5	40.1	24.6	35.3	100.0
대구/경북 (105)		17.1	27.5	26.2	22.3	6.8	44.6	26.2	29.2	100.0
부산/울산/경남 (160)		14.9	31.6	20.1	28.5	4.9	46.6	20.1	33.3	100.0
강원 (32)		12.5	15.6	14.1	43.8	14.1	28.1	14.1	57.8	100.0
◎권역별										
수도권 (496)		14.8	25.5	22.3	29.5	7.9	40.3	22.3	37.4	100.0
영남권 (265)		15.8	30.0	22.5	26.0	5.6	45.8	22.5	31.7	100.0
전라권 (104)		23.2	16.9	24.6	26.8	8.5	40.1	24.6	35.3	100.0
충청권 (103)		18.4	21.2	17.4	33.1	9.9	39.5	17.4	43.0	100.0
강원권 (32)		12.5	15.6	14.1	43.8	14.1	28.1	14.1	57.8	100.0
◎지역특성										
광역시 (462)		15.7	24.6	22.6	30.5	6.6	40.3	22.6	37.1	100.0
시 (449)		15.3	26.9	19.8	29.4	8.6	42.3	19.8	37.9	100.0
읍면도 (89)		23.5	17.5	28.3	20.9	9.8	41.0	28.3	30.7	100.0
◎성별										
남성 (493)		18.4	23.2	22.8	28.0	7.6	41.6	22.8	35.5	100.0
여성 (507)		14.1	26.8	20.9	30.2	8.0	40.9	20.9	38.2	100.0
◎연령										
19-29세 (184)		8.9	22.6	27.5	33.9	7.1	31.6	27.5	41.0	100.0
30-40세 (204)		12.5	23.1	28.1	31.8	4.5	35.6	28.1	36.3	100.0
40-50세 (213)		15.0	22.1	20.8	34.2	7.9	37.1	20.8	42.0	100.0
50-60세 (192)		20.4	27.3	14.6	29.7	8.1	47.7	14.6	37.8	100.0
60세 이상 (207)		23.7	30.0	18.5	16.5	11.3	53.8	18.5	27.8	100.0
◎최종교육수준										
중졸 이하 (142)		18.6	33.9	15.0	14.5	18.0	52.5	15.0	32.5	100.0
고졸 (293)		17.7	21.7	23.5	29.0	8.0	39.4	23.5	37.1	100.0
대졸 (97)		10.3	28.7	20.7	36.0	4.3	39.0	20.7	40.3	100.0
대졸 이상 (454)		15.2	23.7	23.6	32.6	4.9	38.8	23.6	37.6	100.0
무응답 (14)		35.6	24.4	7.3	18.1	14.7	60.0	7.3	32.7	100.0
◎직업										
이직/퇴직 (276)		14.7	21.7	24.2	32.6	6.9	36.3	24.2	39.5	100.0
블루칼라 (101)		13.2	21.7	15.5	41.1	8.5	35.0	15.5	49.5	100.0
자영업/영수산 (125)		16.7	23.9	17.3	35.6	6.5	40.6	17.3	42.1	100.0
농림수산업 (49)		15.9	32.0	19.3	13.1	19.7	47.9	19.3	32.8	100.0
전업주부 (244)		16.9	29.2	22.6	23.8	7.4	46.1	22.6	31.3	100.0
학생 (103)		10.7	28.3	21.0	36.0	4.0	38.9	21.0	40.1	100.0
무직/기타/무응답 (102)		26.8	22.2	27.6	13.2	10.1	49.0	27.6	23.3	100.0
◎소득										
299만원 이하 (345)		21.9	24.1	20.6	23.3	10.1	46.1	20.6	33.4	100.0
300-499만원 이하 (332)		12.1	24.9	23.0	35.5	4.5	37.0	23.0	40.0	100.0
500만원 이상 (179)		12.2	30.0	20.6	32.2	4.9	42.2	20.6	37.2	100.0
무응답 (144)		16.9	21.3	23.8	24.6	13.3	38.3	23.8	38.0	100.0
◎해외체류경험										
있음 (96)		19.7	19.3	27.5	31.7	1.9	39.0	27.5	33.6	100.0
없음 (904)		15.8	25.6	21.3	28.8	8.4	41.5	21.3	37.3	100.0

<표2> 마약류 및 약물남용의 심각성에 대한 개인적 인식

응답내용	사례수	매우 심각함	다소 심각함	보통	별로 심각하지 않음	전혀 심각하지 않음	종합 결과			계
		①	②	③	④	⑤	①+②	③	④+⑤	
[전체] (1000)		22.4	33.8	28.7	13.8	1.2	56.2	28.7	15.0	100.0
◎광역시도별										
서울 (206)		22.1	30.6	26.9	18.0	2.4	52.7	26.9	20.5	100.0
인천/경기도 (290)		18.5	30.4	33.1	16.6	1.4	48.9	33.1	18.1	100.0
대전/충남/충북 (103)		21.6	30.9	34.7	11.3	1.5	52.4	34.7	12.8	100.0
광주/전남/전북 (104)		32.6	30.1	27.2	8.5	1.6	62.7	27.2	10.1	100.0
대구/경북 (105)		27.4	37.5	27.4	7.7	.0	64.9	27.4	7.7	100.0
부산/울산/경남 (160)		20.2	44.7	25.2	9.9	.0	64.9	25.2	9.9	100.0
강원 (32)		24.2	41.4	9.4	25.0	.0	65.6	9.4	25.0	100.0
◎권수영전총강										
수도권 (496)		20.0	30.5	30.5	17.2	1.8	50.4	30.5	19.1	100.0
영남권 (265)		23.0	41.9	26.1	9.0	.0	64.9	26.1	9.0	100.0
전라권 (104)		32.6	30.1	27.2	8.5	1.6	62.7	27.2	10.1	100.0
충청권 (103)		21.6	30.9	34.7	11.3	1.5	52.4	34.7	12.8	100.0
강원권 (32)		24.2	41.4	9.4	25.0	.0	65.6	9.4	25.0	100.0
◎지역크기별										
광역시 (462)		20.4	33.1	29.5	15.5	1.5	53.5	29.5	17.0	100.0
중소도시 (449)		21.5	34.6	28.7	14.0	1.2	56.1	28.7	15.2	100.0
군면 (89)		37.6	33.8	25.2	3.4	.0	71.3	25.2	3.4	100.0
◎성남여										
남성 (493)		22.6	30.2	30.4	15.3	1.5	52.8	30.4	16.9	100.0
여성 (507)		22.2	37.4	27.2	12.3	.9	59.6	27.2	13.2	100.0
◎연령										
19-29세 (184)		10.1	32.8	34.6	18.7	3.7	42.9	34.6	22.5	100.0
30-40세 (204)		11.2	36.2	38.0	14.6	.0	47.4	38.0	14.6	100.0
40-50세 (213)		22.0	32.7	28.1	16.3	.9	54.7	28.1	17.2	100.0
50-60세 (192)		28.2	29.6	26.4	13.9	1.9	57.8	26.4	15.8	100.0
60세 이상 (207)		39.4	37.6	17.2	5.8	.0	77.0	17.2	5.8	100.0
◎최종교육수준										
중졸이하 (142)		43.5	33.2	18.1	5.2	.0	76.6	18.1	5.2	100.0
고졸 (293)		26.4	33.8	27.1	11.4	1.3	60.2	27.1	12.6	100.0
대졸 (97)		12.1	30.8	38.6	15.6	2.9	42.9	38.6	18.5	100.0
대졸이상 (454)		14.9	34.6	31.9	17.6	1.1	49.5	31.9	18.7	100.0
무응답 (14)		40.4	37.6	.0	15.0	7.0	78.0	.0	22.0	100.0
◎직업										
서비스업 (276)		16.8	33.6	30.0	19.0	.7	50.3	30.0	19.7	100.0
제조업 (101)		26.1	30.9	26.9	12.7	3.5	57.0	26.9	16.2	100.0
자영업 (125)		18.2	34.0	28.0	19.8	.0	52.2	28.0	19.8	100.0
농림수산업 (49)		44.1	23.8	30.4	1.8	.0	67.8	30.4	1.8	100.0
전문직 (244)		25.8	39.2	25.4	9.2	.4	65.0	25.4	9.6	100.0
학사 (103)		11.4	30.6	39.5	14.7	3.7	42.0	39.5	18.5	100.0
무직/기타/무응답 (102)		31.8	32.6	24.5	9.1	2.0	64.4	24.5	11.1	100.0
◎소득										
299만원이하 (345)		35.1	30.3	24.0	10.1	.6	65.3	24.0	10.7	100.0
300-499만원 (332)		16.7	33.2	33.2	15.8	1.1	49.9	33.2	16.8	100.0
500만원이상 (179)		13.5	38.1	30.8	15.9	1.7	51.6	30.8	17.6	100.0
무응답 (144)		16.4	38.5	27.4	15.2	2.6	54.9	27.4	17.8	100.0
◎해외체류경험										
있음 (96)		18.8	31.8	31.7	15.6	2.1	50.6	31.7	17.6	100.0
없음 (904)		22.8	34.1	28.4	13.6	1.1	56.8	28.4	14.7	100.0

<표> 마약류 및 악물남용의 피해 인지경로

응답내용	사례수	방송매체를 통해	신문이나 잡지를 통해	학교 등에서의 교육을 통해	민간단체의 예방교육이나 홍보활동을 통해	개인적 경험을 통해	주변 사람을 통해	인터넷을 통해	영화를 통해	병원/보건소	공중화장실을
[전체]	(1000)	80.4	3.3	.6	.5	.3	2.5	10.3	.9	.3	.1
◎광역시도별											
인천/경기	(206)	74.6	3.4	1.0	1.0	1.0	3.8	14.7	.0	.0	.0
대전/충남/충북	(290)	79.5	3.5	.7	.0	.3	1.8	9.9	2.5	.8	.3
광주/전남/전북	(103)	85.8	1.7	.0	.8	.0	2.9	6.1	1.0	.7	.0
대구/경북	(104)	83.5	.0	.0	.0	.0	1.6	13.5	.7	.0	.0
대전/충남/충북	(105)	85.9	5.0	.0	.7	.0	.0	6.2	.0	.0	.0
부산/울산/경남	(160)	82.7	5.5	.5	.6	.0	3.3	6.8	.0	.0	.0
강원	(32)	69.5	.0	3.1	.0	.0	6.3	21.1	.0	.0	.0
◎권영진총장											
수도권	(496)	77.5	3.4	.8	.4	.6	2.6	11.9	1.5	.4	.2
충남	(265)	84.0	5.3	.3	.6	.0	2.0	6.6	.0	.0	.0
충북	(104)	83.5	.0	.0	.0	.0	1.6	13.5	.7	.0	.0
충청	(103)	85.8	1.7	.0	.8	.0	2.9	6.1	1.0	.7	.0
강원	(32)	69.5	.0	3.1	.0	.0	6.3	21.1	.0	.0	.0
◎지역크기별											
광역시	(462)	79.2	4.1	.9	.6	.6	2.8	11.2	.4	.0	.0
중소도시	(449)	80.3	3.1	.2	.2	.0	1.9	10.8	1.4	.7	.2
읍면	(89)	87.8	.0	1.1	.8	.0	4.1	3.6	1.1	.0	.0
◎성별											
남성	(493)	76.5	3.9	1.0	.6	.2	3.4	11.8	1.0	.4	.2
여성	(507)	84.3	2.7	.2	.3	.4	1.6	8.9	.8	.2	.0
◎연령											
19-29세	(184)	63.6	2.3	1.0	1.1	1.6	1.6	24.5	2.6	.4	.0
30-39세	(204)	75.3	2.1	.5	.0	.0	3.1	16.3	1.1	.6	.0
40-49세	(213)	84.5	1.8	1.4	.4	.0	2.0	7.6	.9	.0	.5
50-59세	(192)	89.5	5.1	.0	.9	.0	1.3	3.2	.0	.0	.0
60세 이상	(207)	87.9	5.1	.0	.0	.0	4.3	1.4	.0	.5	.0
◎최종학교											
중졸이하	(142)	90.3	3.3	.0	.5	.0	4.3	.9	.0	.0	.0
고졸	(293)	85.3	2.8	.4	.0	.3	2.7	6.6	.7	.3	.0
대졸	(97)	64.8	2.3	.9	2.1	.0	1.9	26.2	1.0	.8	.0
대무	(454)	76.9	3.9	.9	.4	.4	2.0	12.7	1.3	.3	.2
무응답	(14)	100.0	.0	.0	.0	.0	.0	.0	.0	.0	.0
◎직업											
이공계	(276)	76.6	3.0	.7	.3	.7	2.2	14.1	1.5	.0	.0
서비스	(101)	78.9	4.9	.0	.0	.0	6.3	6.9	.0	.0	1.0
제조업	(125)	85.4	4.3	.0	.0	.0	2.3	5.5	1.6	.0	.0
농림수산업	(49)	96.5	.0	.0	1.5	.0	2.1	.0	.0	.0	.0
전문직	(244)	89.9	3.1	.0	.0	.0	2.5	3.6	.0	.5	.0
학예	(103)	63.7	2.2	1.9	1.9	.0	1.8	26.7	1.0	.7	.0
무직/기타/무응답	(102)	72.7	4.3	2.0	1.0	1.0	.7	14.0	1.7	1.0	.0
◎소득											
299만원이하	(345)	85.6	2.4	.0	.5	.0	3.0	6.6	.3	.5	.3
300-499만원	(332)	77.9	3.3	.3	.2	.3	2.4	12.9	1.3	.4	.0
500만원이상	(179)	76.2	7.1	.6	.0	1.1	2.5	11.4	.6	.0	.0
무응답	(144)	79.2	.7	2.7	1.4	.0	1.4	12.0	1.9	.0	.0
◎해외체류경험											
있음	(96)	74.4	2.9	1.1	.8	2.1	3.2	12.2	3.4	.0	.0
없음	(904)	81.1	3.3	.6	.4	.1	2.4	10.2	.6	.3	.1

< 다음장 계속 >

<표3> 마약류 및 약물남용의 피해 인지경로

응답내용	직장에서 교육을 통해	여성 가족부 보도를 통해	무응답	계
[전체]	.1	.1	.6	100.0
◎광역시도별				
광서연대광대부강	.0	.0	.5	100.0
천 / 경기	.0	.4	.4	100.0
대전 / 충남 / 충북	.0	.0	1.0	100.0
광주 / 전남 / 전북	.0	.0	.6	100.0
대구 / 경북	.0	.0	2.1	100.0
부산 / 울산 / 경남	.6	.0	.0	100.0
강원	.0	.0	.0	100.0
◎권수영전총강				
역도도도	.0	.2	.4	100.0
영도도도	.4	.0	.8	100.0
전도도도	.0	.0	.6	100.0
총도도도	.0	.0	1.0	100.0
강도도도	.0	.0	.0	100.0
◎지광중군				
역크기	.0	.0	.2	100.0
중소 / 폐도 / 면	.2	.2	.8	100.0
군	.0	.0	1.4	100.0
◎성남여				
성성	.0	.2	.8	100.0
여	.2	.0	.4	100.0
◎연령				
19 - 29	.0	.0	1.2	100.0
30	.5	.5	.0	100.0
40	.0	.0	.9	100.0
50	.0	.0	.0	100.0
60 세 이 상	.0	.0	.8	100.0
◎최종고대대무				
중졸 이 력	.0	.0	.7	100.0
고졸 이 력	.0	.0	.9	100.0
대졸 이 력	.0	.0	.0	100.0
대무졸 이 력	.2	.2	.5	100.0
무졸 이 력	.0	.0	.0	100.0
◎직화이자농전학무				
이루트칼	.4	.0	.5	100.0
화자 / 농 / 전 / 학 / 무	.0	1.0	.9	100.0
이루트칼	.0	.0	.8	100.0
자농 / 림 / 수 산	.0	.0	.0	100.0
전학 / 무직 / 기타 / 무응답	.0	.0	.4	100.0
무직 / 기타 / 무응답	.0	.0	.0	100.0
무직 / 기타 / 무응답	.0	.0	1.7	100.0
◎소득				
299 만 원 이 하	.0	.0	.8	100.0
300-499 만 원 이 하	.0	.3	.7	100.0
500 만 원 이 상	.6	.0	.0	100.0
무응답	.0	.0	.7	100.0
◎해외체류경험				
있음	.0	.0	.0	100.0
없음	.1	.1	.7	100.0

<표4-1> 제조업체와 제품명이 확인되지 않은 약물사용
- 살빼는 약

응답내용	사례수	있다	없다	계
[전체]	(1000)	17.0	83.0	100.0
◎광역시도별				
서천 / 경기	(206)	19.5	80.5	100.0
대전 / 충남 / 충북	(290)	14.8	85.2	100.0
광주 / 전남 / 전북	(103)	16.9	83.1	100.0
대구 / 경북	(104)	10.2	89.8	100.0
부산 / 울산 / 경남	(105)	21.5	78.5	100.0
강원	(160)	21.5	78.5	100.0
	(32)	5.5	94.5	100.0
◎권역별				
수도권	(496)	16.7	83.3	100.0
영남권	(265)	21.5	78.5	100.0
전라권	(104)	10.2	89.8	100.0
충청권	(103)	16.9	83.1	100.0
강원권	(32)	5.5	94.5	100.0
◎지역크기별				
광역시	(462)	18.8	81.2	100.0
시	(449)	16.5	83.5	100.0
군 / 읍 / 면	(89)	10.0	90.0	100.0
◎성남여				
	(493)	12.2	87.8	100.0
	(507)	21.6	78.4	100.0
◎연령				
19 - 29	(184)	16.2	83.8	100.0
30	(204)	16.4	83.6	100.0
40	(213)	21.2	78.8	100.0
50	(192)	17.8	82.2	100.0
60	(207)	13.1	86.9	100.0
◎최종학력				
중졸 이하	(142)	11.4	88.6	100.0
고졸	(293)	15.8	84.2	100.0
대졸	(97)	13.1	86.9	100.0
대졸 이상	(454)	20.4	79.6	100.0
무응답	(14)	13.6	86.4	100.0
◎직업				
이력	(276)	16.8	83.2	100.0
블루칼라	(101)	22.6	77.4	100.0
자영업	(125)	19.2	80.8	100.0
농림수산업	(49)	3.5	96.5	100.0
전업주부	(244)	21.5	78.5	100.0
학생	(103)	12.4	87.6	100.0
무직/기타/무응답	(102)	9.2	90.8	100.0
◎소득				
299만원 이하	(345)	11.3	88.7	100.0
300-499만원 이하	(332)	22.6	77.4	100.0
500만원 이상	(179)	21.2	78.8	100.0
무응답	(144)	12.4	87.6	100.0
◎해외체류경험				
있음	(96)	24.1	75.9	100.0
없음	(904)	16.2	83.8	100.0

<표4-2> 제조업체와 제품명이 확인되지 않은 약물사용
- 수험생을 위한 공부 잘하는 약

응답내용	사례수	있다	없다	계
[전체]	(1000)	10.5	89.5	100.0
◎광역시도별				
서울	(206)	13.7	86.3	100.0
인천 / 경기	(290)	7.0	93.0	100.0
대전 / 충남 / 충북	(103)	10.7	89.3	100.0
광주 / 전남 / 전북	(104)	10.7	89.3	100.0
대구 / 경북	(105)	13.6	86.4	100.0
부산 / 울산 / 경남	(160)	10.5	89.5	100.0
강원	(32)	9.4	90.6	100.0
◎권역별				
수도권	(496)	9.8	90.2	100.0
영남권	(265)	11.7	88.3	100.0
전라권	(104)	10.7	89.3	100.0
충청권	(103)	10.7	89.3	100.0
강원권	(32)	9.4	90.6	100.0
◎지역크기별				
광역시	(462)	13.3	86.7	100.0
중소도시	(449)	8.8	91.2	100.0
군면	(89)	4.5	95.5	100.0
◎성남여				
성남	(493)	10.5	89.5	100.0
여	(507)	10.5	89.5	100.0
◎연령				
19-29세	(184)	16.1	83.9	100.0
30-39세	(204)	13.0	87.0	100.0
40-49세	(213)	10.3	89.7	100.0
50-59세	(192)	8.5	91.5	100.0
60세 이상	(207)	5.0	95.0	100.0
◎최종학력				
중졸 이하	(142)	2.5	97.5	100.0
고졸	(293)	8.0	92.0	100.0
대졸	(97)	14.0	86.0	100.0
대졸 이상	(454)	14.0	86.0	100.0
무응답	(14)	4.9	95.1	100.0
◎직업				
이력업	(276)	16.6	83.4	100.0
블루칼라	(101)	9.5	90.5	100.0
자영업	(125)	8.7	91.3	100.0
농림수산업	(49)	1.8	98.2	100.0
전업주부	(244)	7.8	92.2	100.0
학생	(103)	13.2	86.8	100.0
무직/기타/무응답	(102)	5.1	94.9	100.0
◎소득				
299만원 이하	(345)	7.3	92.7	100.0
300-499만원 이하	(332)	14.0	86.0	100.0
500만원 이상	(179)	14.0	86.0	100.0
무응답	(144)	5.5	94.5	100.0
◎해외체류경험				
있음	(96)	10.9	89.1	100.0
없음	(904)	10.4	89.6	100.0

<표4-3> 제조업체와 제품명이 확인되지 않은 약물사용
- 근육 키우는 또는 이완시키는 약

응답내용	사례수	있다	없다	계
[전체]	(1000)	18.6	81.4	100.0
◎광역시도별				
서천 / 경기	(206)	21.4	78.6	100.0
대전 / 충남 / 충북	(290)	14.8	85.2	100.0
광주 / 전남 / 전북	(103)	25.8	74.2	100.0
대구 / 경북	(104)	17.5	82.5	100.0
부산 / 울산 / 경남	(105)	17.5	82.5	100.0
강원	(160)	19.4	80.6	100.0
	(32)	15.6	84.4	100.0
◎권역별				
수도권	(496)	17.5	82.5	100.0
영남권	(265)	18.7	81.3	100.0
전라권	(104)	17.5	82.5	100.0
충청권	(103)	25.8	74.2	100.0
강원권	(32)	15.6	84.4	100.0
◎지역크기별				
광역시	(462)	22.5	77.5	100.0
중소도시	(449)	16.2	83.8	100.0
군면	(89)	10.9	89.1	100.0
◎성남여				
	(493)	19.6	80.4	100.0
	(507)	17.6	82.4	100.0
◎연령				
19-29세	(184)	26.0	74.0	100.0
30-40세	(204)	22.5	77.5	100.0
40-50세	(213)	18.8	81.2	100.0
50-60세	(192)	19.6	80.4	100.0
이상	(207)	7.3	92.7	100.0
◎최종학력				
중졸이하	(142)	8.9	91.1	100.0
고졸	(293)	11.8	88.2	100.0
대졸	(97)	20.6	79.4	100.0
대졸이상	(454)	25.6	74.4	100.0
무응답	(14)	19.5	80.5	100.0
◎직업				
이력업	(276)	26.6	73.4	100.0
블루칼라	(101)	21.1	78.9	100.0
자영업	(125)	21.6	78.4	100.0
농림수산업	(49)	5.3	94.7	100.0
전업주부	(244)	12.4	87.6	100.0
학생	(103)	24.0	76.0	100.0
무직/기타/무응답	(102)	6.8	93.2	100.0
◎소득				
299만원이하	(345)	12.0	88.0	100.0
300-499만원이하	(332)	21.5	78.5	100.0
500만원이상	(179)	24.7	75.3	100.0
무응답	(144)	20.2	79.8	100.0
◎해외체류경험				
있음	(96)	23.9	76.1	100.0
없음	(904)	18.1	81.9	100.0

<표4-4> 제조업체와 제품명이 확인되지 않은 약물사용
- 성기능 개선제

응답내용	사례수	있다	없다	계
[전체]	(1000)	18.4	81.6	100.0
◎광역시도별				
서울	(206)	18.9	81.1	100.0
인천 / 경기	(290)	18.0	82.0	100.0
대전 / 충남 / 충북	(103)	20.0	80.0	100.0
광주 / 전남 / 전북	(104)	14.9	85.1	100.0
대구 / 경북	(105)	16.6	83.4	100.0
부산 / 울산 / 경남	(160)	21.6	78.4	100.0
강원	(32)	15.6	84.4	100.0
◎권역별				
수도권	(496)	18.4	81.6	100.0
영남권	(265)	19.6	80.4	100.0
전라권	(104)	14.9	85.1	100.0
충청권	(103)	20.0	80.0	100.0
강원권	(32)	15.6	84.4	100.0
◎지역크기별				
광역시	(462)	19.3	80.7	100.0
중소도시	(449)	18.5	81.5	100.0
군면	(89)	13.6	86.4	100.0
◎성남여				
성남	(493)	23.6	76.4	100.0
여	(507)	13.4	86.6	100.0
◎연령				
19-29세	(184)	11.1	88.9	100.0
30-40세	(204)	17.1	82.9	100.0
40-50세	(213)	25.6	74.4	100.0
50-60세	(192)	24.2	75.8	100.0
이상	(207)	13.6	86.4	100.0
◎최종학력				
중졸 이하	(142)	9.2	90.8	100.0
고졸	(293)	21.1	78.9	100.0
대졸	(97)	5.4	94.6	100.0
대졸 이상	(454)	22.4	77.6	100.0
무응답	(14)	19.5	80.5	100.0
◎직업				
이력업	(276)	26.6	73.4	100.0
블루칼라	(101)	22.7	77.3	100.0
자영업	(125)	26.3	73.7	100.0
농림수산업	(49)	15.2	84.8	100.0
전업주부	(244)	11.2	88.8	100.0
학생	(103)	8.1	91.9	100.0
무직/기타/무응답	(102)	11.6	88.4	100.0
◎소득				
299만원 이하	(345)	13.3	86.7	100.0
300-499만원 이하	(332)	23.1	76.9	100.0
500만원 이상	(179)	25.0	75.0	100.0
무응답	(144)	11.9	88.1	100.0
◎해외체류경험				
있음	(96)	18.2	81.8	100.0
없음	(904)	18.5	81.5	100.0

<표4-5> 제조업체와 제품명이 확인되지 않은 약물사용
- 유통업소에서 유통되는 술 깨는 약

응답내용	사례수	있다	없다	계
[전체]	(1000)	13.2	86.8	100.0
◎광역시도별				
서울	(206)	13.6	86.4	100.0
인천 / 경기	(290)	8.1	91.9	100.0
대전 / 충남 / 충북	(103)	17.1	82.9	100.0
광주 / 전남 / 전북	(104)	13.9	86.1	100.0
대구 / 경북	(105)	20.1	79.9	100.0
부산 / 울산 / 경남	(160)	14.8	85.2	100.0
강원	(32)	12.5	87.5	100.0
◎권역별				
수도권	(496)	10.4	89.6	100.0
영남권	(265)	16.9	83.1	100.0
전라권	(104)	13.9	86.1	100.0
충청권	(103)	17.1	82.9	100.0
강원권	(32)	12.5	87.5	100.0
◎지역크기별				
광역시	(462)	15.9	84.1	100.0
중소도시	(449)	12.5	87.5	100.0
군 / 읍 / 면	(89)	3.2	96.8	100.0
◎성남여				
성남	(493)	16.7	83.3	100.0
여	(507)	9.9	90.1	100.0
◎연령				
19 - 29	(184)	17.9	82.1	100.0
30	(204)	14.4	85.6	100.0
40	(213)	13.5	86.5	100.0
50	(192)	14.2	85.8	100.0
60 세 이상	(207)	6.9	93.1	100.0
◎최종학력				
중졸 이하	(142)	7.3	92.7	100.0
고졸	(293)	12.3	87.7	100.0
대졸	(97)	17.1	82.9	100.0
대졸 이상	(454)	15.3	84.7	100.0
무응답	(14)	.0	100.0	100.0
◎직업				
이력	(276)	15.5	84.5	100.0
블루칼라	(101)	15.4	84.6	100.0
자영업	(125)	19.1	80.9	100.0
농림수산업	(49)	5.9	94.1	100.0
전업주부	(244)	8.1	91.9	100.0
학생	(103)	18.2	81.8	100.0
무직/ 기타/ 무응답	(102)	8.6	91.4	100.0
◎소득				
299 만 원 이하	(345)	9.7	90.3	100.0
300-499 만 원 이하	(332)	15.1	84.9	100.0
500 만 원 이상	(179)	16.8	83.2	100.0
무응답	(144)	13.2	86.8	100.0
◎해외체류경험				
있음	(96)	14.4	85.6	100.0
없음	(904)	13.1	86.9	100.0

<표4-6> 제조업체와 제품명이 확인되지 않은 약물사용
- 대마초나 필로폰과 같은 마약류

응답내용	사례수	있다	없다	계
[전체]	(1000)	4.2	95.8	100.0
◎광역시도별				
서울	(206)	6.4	93.6	100.0
인천 / 경기	(290)	2.4	97.6	100.0
대전 / 충남 / 충북	(103)	3.4	96.6	100.0
광주 / 전남 / 전북	(104)	4.3	95.7	100.0
대구 / 경북	(105)	5.3	94.7	100.0
부산 / 울산 / 경남	(160)	4.3	95.7	100.0
강원	(32)	3.1	96.9	100.0
◎권역별				
수도권	(496)	4.1	95.9	100.0
영남권	(265)	4.7	95.3	100.0
전라권	(104)	4.3	95.7	100.0
충청권	(103)	3.4	96.6	100.0
강원권	(32)	3.1	96.9	100.0
◎지역크기별				
시	(462)	5.9	94.1	100.0
군 / 읍 / 면	(449)	3.0	97.0	100.0
	(89)	1.1	98.9	100.0
◎성남여				
성남	(493)	5.1	94.9	100.0
여	(507)	3.2	96.8	100.0
◎연령				
19 - 29	(184)	2.7	97.3	100.0
30 - 39	(204)	5.5	94.5	100.0
40 - 49	(213)	3.8	96.2	100.0
50 - 59	(192)	4.5	95.5	100.0
60세 이상	(207)	4.2	95.8	100.0
◎최종학력				
중졸 이하	(142)	1.7	98.3	100.0
고졸	(293)	4.3	95.7	100.0
대졸	(97)	2.1	97.9	100.0
대졸 이상	(454)	5.3	94.7	100.0
무응답	(14)	4.9	95.1	100.0
◎직업				
이력	(276)	5.4	94.6	100.0
블루칼라	(101)	2.8	97.2	100.0
자영업	(125)	6.1	93.9	100.0
농림수산업	(49)	3.1	96.9	100.0
전업주부	(244)	2.8	97.2	100.0
학생	(103)	4.0	96.0	100.0
무직/기타/무응답	(102)	3.7	96.3	100.0
◎소득				
299만원 이하	(345)	4.3	95.7	100.0
300-499만원 이하	(332)	5.6	94.4	100.0
500만원 이상	(179)	2.9	97.1	100.0
무응답	(144)	2.1	97.9	100.0
◎해외체류경험				
있음	(96)	2.9	97.1	100.0
없음	(904)	4.3	95.7	100.0

<표5> 조기유학생들의 마약류 문제 대처방안

응답내용	사례수	조기유학생 학부모 대상 마약류 예방교육 의무화	학교에서 약물예방교육을 정규교과과정으로 채택	마약류 문제를 일으킨 사람에 대한 출입국 통제	조기유학생 및 학부모의 자육에 말끔	유학생이 많은 곳에 대책반을 파견하여 지원	어려서 부터 조기 교육이 필요하다	기타	무응답	계
[전 체]	(1000)	30.8	26.9	22.6	7.5	8.3	.2	.7	2.9	100.0
◎광역 시도 별										
서울 / 경기	(206)	33.3	25.2	21.3	7.8	8.9	.0	1.0	2.5	100.0
인천 / 충청남	(290)	32.9	26.0	23.0	7.7	8.4	.3	.7	1.0	100.0
대전 / 충청북	(103)	26.6	26.8	25.4	7.0	7.8	.0	.0	6.4	100.0
광주 / 전남	(104)	38.1	30.8	22.0	1.9	4.9	.0	1.0	1.4	100.0
대구 / 경북	(105)	27.1	30.6	17.3	6.6	12.3	.0	1.6	4.5	100.0
부산 / 울산	(160)	26.0	26.9	23.3	11.1	7.7	.6	.0	4.3	100.0
강원	(32)	21.1	21.1	34.4	9.4	7.8	.0	.0	6.3	100.0
◎권역 노년권	(496)	33.1	25.7	22.3	7.8	8.6	.2	.8	1.6	100.0
수도권	(265)	26.4	28.4	20.9	9.3	9.5	.4	.6	4.4	100.0
전라권	(104)	38.1	30.8	22.0	1.9	4.9	.0	1.0	1.4	100.0
충청권	(103)	26.6	26.8	25.4	7.0	7.8	.0	.0	6.4	100.0
강원권	(32)	21.1	21.1	34.4	9.4	7.8	.0	.0	6.3	100.0
◎지방 중대도시	(462)	30.9	26.7	20.8	9.5	8.2	.2	.9	2.8	100.0
수도권	(449)	31.0	25.6	24.3	6.0	9.4	.2	.6	2.9	100.0
비수도권	(89)	28.9	34.2	23.3	5.1	4.2	.0	.0	4.3	100.0
◎성별	(493)	30.1	26.5	25.2	7.7	6.9	.2	.8	2.5	100.0
남성	(507)	31.4	27.3	20.1	7.4	9.7	.2	.5	3.4	100.0
◎연령										
19-29세	(184)	23.0	15.1	36.7	8.2	15.4	.0	.5	1.1	100.0
30-40세	(204)	30.4	26.6	25.5	7.4	9.1	.0	.0	1.0	100.0
40-50세	(213)	32.8	30.4	17.8	8.1	7.1	.0	1.4	2.4	100.0
50-60세	(192)	36.7	28.1	20.3	6.7	4.9	.0	1.4	1.9	100.0
60세 이상	(207)	30.5	32.9	14.3	7.3	5.8	1.0	.0	8.1	100.0
◎최종 교육 수준										
중졸 이하	(142)	31.4	28.7	15.1	6.6	6.5	.0	.5	11.2	100.0
고졸	(293)	35.9	29.0	19.8	6.2	6.2	.3	.7	1.9	100.0
대졸	(97)	24.5	13.8	37.0	7.2	16.4	.0	.0	1.0	100.0
대졸 이상	(454)	28.8	27.7	23.7	8.8	8.6	.2	.7	1.5	100.0
무응답	(14)	25.8	28.9	24.4	7.3	5.9	.0	7.7	.0	100.0
◎직업										
이력서	(276)	32.5	26.3	22.7	7.9	8.7	.0	.7	1.1	100.0
블로그	(101)	32.7	32.6	23.9	3.0	5.8	.0	.0	2.0	100.0
자영업	(125)	27.2	33.6	20.0	9.6	5.8	.0	1.4	2.4	100.0
농림수산업	(49)	27.3	28.3	24.7	7.9	3.8	.0	.0	7.9	100.0
전업주부	(244)	35.3	27.8	15.5	6.9	8.6	.4	.0	5.4	100.0
학생	(103)	25.6	13.1	36.0	7.8	16.5	.0	.0	1.0	100.0
무직/기타/무응답	(102)	24.6	25.7	26.7	9.5	6.2	1.0	3.0	3.4	100.0
◎소득										
299만원 이하	(345)	30.6	30.6	21.4	5.2	6.1	.3	.5	5.4	100.0
300-499만원	(332)	30.6	25.5	25.9	5.5	10.9	.0	.6	.9	100.0
500만원 이상	(179)	28.4	29.1	15.2	15.1	10.0	.6	1.1	.6	100.0
무응답	(144)	34.6	18.5	27.1	8.4	5.7	.0	.7	4.8	100.0
◎해외 체류 경험	(96)	40.2	25.1	15.8	8.3	6.4	.0	1.0	3.2	100.0
없음	(904)	29.8	27.1	23.3	7.5	8.6	.2	.6	2.9	100.0

<표6> 마약류 중독 회복자에 대한 인식

응답내용	사례수	이웃과 관심갖고 정상적 사회생활 가능 하도록 도울것	문제는 아니지만 경각심을 갖고 어울리지 않을것	이웃과 협의하여 타지역 으로 옮길 것을 요구	관심을 갖지 않겠다	무응답	계
[전체]	(1000)	44.2	29.7	3.7	20.5	1.9	100.0
◎광역시도별							
서천 / 경기	(206)	39.0	30.2	4.4	25.0	1.4	100.0
대전 / 충남 / 충북	(290)	45.0	27.9	4.2	21.1	1.8	100.0
광주 / 전남 / 전북	(103)	45.2	30.0	6.3	16.7	1.8	100.0
대구 / 경북	(104)	51.0	29.2	1.7	16.7	1.4	100.0
부산 / 울산 / 경남	(105)	46.0	29.4	3.8	17.4	3.4	100.0
강원	(160)	43.6	33.8	1.8	18.9	2.0	100.0
강	(32)	43.0	21.9	3.1	28.9	3.1	100.0
◎권수영전충강							
영남권	(496)	42.5	28.9	4.3	22.7	1.6	100.0
수도권	(265)	44.5	32.1	2.6	18.3	2.5	100.0
충남권	(104)	51.0	29.2	1.7	16.7	1.4	100.0
충북권	(103)	45.2	30.0	6.3	16.7	1.8	100.0
강원권	(32)	43.0	21.9	3.1	28.9	3.1	100.0
◎지방중군							
광역시	(462)	41.9	32.5	3.4	21.2	1.0	100.0
시	(449)	44.1	28.8	3.9	20.7	2.4	100.0
면	(89)	57.0	19.1	4.3	15.6	3.9	100.0
◎성별							
남	(493)	45.7	28.3	4.1	21.0	.8	100.0
여	(507)	42.8	31.0	3.3	20.0	3.0	100.0
◎연령							
19-29세	(184)	27.8	35.1	6.5	30.6	.0	100.0
30-40세	(204)	33.6	40.3	3.7	21.8	.6	100.0
40-50세	(213)	45.9	28.8	3.7	18.4	3.1	100.0
50-60세	(192)	58.7	22.2	2.7	14.4	1.9	100.0
60세 이상	(207)	54.2	22.0	2.2	17.9	3.7	100.0
◎최종고대무							
중졸	(142)	49.6	21.6	4.2	18.1	6.6	100.0
고졸	(293)	52.2	22.5	3.4	20.4	1.5	100.0
대졸	(97)	25.4	34.9	4.1	35.5	.0	100.0
대무	(454)	40.4	36.3	3.9	18.3	1.2	100.0
무응답	(14)	79.5	7.3	.0	13.2	.0	100.0
◎직업							
이력	(276)	42.6	35.2	3.7	17.4	1.2	100.0
블루칼라	(101)	56.6	23.2	2.0	17.3	1.0	100.0
자영업	(125)	56.7	18.1	6.6	17.3	1.4	100.0
농림수산업	(49)	44.3	17.9	5.8	26.9	5.1	100.0
전문직	(244)	43.3	30.5	2.8	20.6	2.8	100.0
학생	(103)	25.5	35.0	3.9	35.6	.0	100.0
무직/기타/무응답	(102)	42.4	33.2	3.0	17.6	3.8	100.0
◎소득							
299만원 이하	(345)	48.4	25.6	3.0	19.8	3.2	100.0
300-499만원 이하	(332)	44.1	34.3	2.8	17.4	1.3	100.0
500만원 이상	(179)	41.9	32.2	5.8	19.5	.6	100.0
무응답	(144)	37.4	25.4	4.8	30.3	2.1	100.0
◎해외체류경험							
있음	(96)	35.8	33.1	6.1	23.8	1.2	100.0
없음	(904)	45.1	29.3	3.5	20.1	2.0	100.0

<표7-1> 마약류나 남용약물에 관한 예방교육 및 캠페인 홍보 접촉 경험 여부

응답내용	사례수	있다	없다	계
[전 체]	(1000)	19.4	80.6	100.0
◎ 광역시도별				
서울	(206)	18.5	81.5	100.0
인천	(290)	20.2	79.8	100.0
대전	(103)	16.3	83.7	100.0
광주	(104)	20.3	79.7	100.0
대구	(105)	17.2	82.8	100.0
부산	(160)	20.2	79.8	100.0
강원	(32)	29.7	70.3	100.0
◎ 권수영전총강				
영도	(496)	19.5	80.5	100.0
영남권	(265)	19.0	81.0	100.0
전라권	(104)	20.3	79.7	100.0
충청권	(103)	16.3	83.7	100.0
강원권	(32)	29.7	70.3	100.0
◎ 지역크기별				
광역시	(462)	18.6	81.4	100.0
시	(449)	20.6	79.4	100.0
읍면	(89)	18.0	82.0	100.0
◎ 성별				
남성	(493)	22.2	77.8	100.0
여성	(507)	16.8	83.2	100.0
◎ 연령				
19-29세	(184)	13.7	86.3	100.0
30-40세	(204)	21.3	78.7	100.0
40-50세	(213)	26.4	73.6	100.0
50-60세	(192)	21.2	78.8	100.0
60세 이상	(207)	13.9	86.1	100.0
◎ 최종학력				
초졸이하	(142)	14.0	86.0	100.0
고졸	(293)	16.1	83.9	100.0
대졸	(97)	15.7	84.3	100.0
대졸이상	(454)	24.5	75.5	100.0
무응답	(14)	7.3	92.7	100.0
◎ 직업				
이력	(276)	26.0	74.0	100.0
블루칼라	(101)	26.2	73.8	100.0
자영업	(125)	18.0	82.0	100.0
농림수산업	(49)	10.5	89.5	100.0
전업주부	(244)	14.5	85.5	100.0
학생	(103)	16.3	83.7	100.0
무직/기타/무응답	(102)	16.1	83.9	100.0
◎ 소득				
299만원이하	(345)	15.0	85.0	100.0
300-499만원이하	(332)	21.8	78.2	100.0
500만원이상	(179)	26.5	73.5	100.0
무응답	(144)	15.7	84.3	100.0
◎ 해외체류경험				
있음	(96)	18.6	81.4	100.0
없음	(904)	19.5	80.5	100.0

<표7-2> 마약류나 남용약물 예방을 위한 대중매체 광고 접촉 여부

응답내용	사례수	있다	없다	계
[전 체]	(1000)	62.7	37.3	100.0
◎ 광역시도별				
서울	(206)	60.4	39.6	100.0
인천 / 경기	(290)	60.9	39.1	100.0
대전 / 충남 / 충북	(103)	64.2	35.8	100.0
광주 / 전남 / 전북	(104)	64.9	35.1	100.0
대구 / 경북	(105)	66.4	33.6	100.0
부산 / 울산 / 경남	(160)	64.2	35.8	100.0
강원	(32)	61.7	38.3	100.0
◎ 권수영전총강				
영도	(496)	60.7	39.3	100.0
영남권	(265)	65.1	34.9	100.0
전라권	(104)	64.9	35.1	100.0
충청권	(103)	64.2	35.8	100.0
강원권	(32)	61.7	38.3	100.0
◎ 지역크기별				
광역시	(462)	62.5	37.5	100.0
시	(449)	62.4	37.6	100.0
군 / 읍 / 면	(89)	65.1	34.9	100.0
◎ 성별				
남성	(493)	62.0	38.0	100.0
여성	(507)	63.3	36.7	100.0
◎ 연령				
19 - 29	(184)	54.7	45.3	100.0
30 - 39	(204)	65.7	34.3	100.0
40 - 49	(213)	68.4	31.6	100.0
50 - 59	(192)	64.4	35.6	100.0
60 세 이상	(207)	59.3	40.7	100.0
◎ 최종학력				
초졸 이하	(142)	53.6	46.4	100.0
고졸	(293)	65.2	34.8	100.0
대졸	(97)	47.7	52.3	100.0
대졸 이상	(454)	66.9	33.1	100.0
무응답	(14)	69.7	30.3	100.0
◎ 직업				
이력	(276)	69.8	30.2	100.0
블루칼라	(101)	58.6	41.4	100.0
자영업	(125)	66.7	33.3	100.0
농림수산업	(49)	60.5	39.5	100.0
전문직	(244)	60.6	39.4	100.0
학생	(103)	47.6	52.4	100.0
무직/ 기타/ 무응답	(102)	63.7	36.3	100.0
◎ 소득				
299 만 원 이하	(345)	61.0	39.0	100.0
300-499 만 원	(332)	65.2	34.8	100.0
500 만 원 이상	(179)	68.2	31.8	100.0
무응답	(144)	54.2	45.8	100.0
◎ 해외체류경험				
있음	(96)	62.4	37.6	100.0
없음	(904)	62.7	37.3	100.0

<표7-3> 마약류나 남용약물 예방을 위한 상담 홍보활동 접촉 경험 여부

응답내용	사례수	있다	없다	계
[전체]	(1000)	4.5	95.5	100.0
◎광역시도별				
서울	(206)	6.7	93.3	100.0
인천	(290)	3.4	96.6	100.0
대전	(103)	3.2	96.8	100.0
광주	(104)	5.3	94.7	100.0
대구	(105)	4.0	96.0	100.0
부산	(160)	3.8	96.2	100.0
강원	(32)	6.3	93.8	100.0
◎권수영전충강				
영도	(496)	4.8	95.2	100.0
영남권	(265)	3.9	96.1	100.0
전라권	(104)	5.3	94.7	100.0
충청권	(103)	3.2	96.8	100.0
강원권	(32)	6.3	93.8	100.0
◎지역크기별				
광역시	(462)	5.4	94.6	100.0
시	(449)	3.5	96.5	100.0
읍면	(89)	4.9	95.1	100.0
◎성남여				
성	(493)	4.4	95.6	100.0
남	(507)	4.6	95.4	100.0
◎연령				
19-29	(184)	.5	99.5	100.0
30-40	(204)	5.9	94.1	100.0
40-50	(213)	5.2	94.8	100.0
50-60	(192)	6.3	93.7	100.0
60세 이상	(207)	4.3	95.7	100.0
◎최종고대대무				
중졸이하	(142)	2.8	97.2	100.0
고졸	(293)	4.7	95.3	100.0
대졸	(97)	.0	100.0	100.0
대졸이상	(454)	5.8	94.2	100.0
무응답	(14)	7.3	92.7	100.0
◎직업				
이력	(276)	6.2	93.8	100.0
블루칼라	(101)	5.9	94.1	100.0
자영업	(125)	4.0	96.0	100.0
농림수산업	(49)	4.1	95.9	100.0
전주부생	(244)	3.7	96.3	100.0
학	(103)	.0	100.0	100.0
무직/기타/무응답	(102)	5.7	94.3	100.0
◎소득				
299만원이하	(345)	3.4	96.6	100.0
300-499만원이하	(332)	5.5	94.5	100.0
500만원이상	(179)	4.9	95.1	100.0
무응답	(144)	4.1	95.9	100.0
◎해외체류경험				
있음	(96)	2.1	97.9	100.0
없음	(904)	4.7	95.3	100.0

<표7-4> 마약퇴치운동본부 홈페이지 방문 여부

응답내용	사례수	있다	없다	계
[전체]	(1000)	2.8	97.2	100.0
◎광역시도별				
서울	(206)	3.4	96.6	100.0
인천 / 경기	(290)	2.4	97.6	100.0
대전 / 충남 / 충북	(103)	4.6	95.4	100.0
광주 / 전남 / 전북	(104)	1.7	98.3	100.0
대구 / 경북	(105)	4.0	96.0	100.0
부산 / 울산 / 경남	(160)	.0	100.0	100.0
강원	(32)	9.4	90.6	100.0
◎권수영전총감				
영도	(496)	2.8	97.2	100.0
영남권	(265)	1.6	98.4	100.0
전라권	(104)	1.7	98.3	100.0
충청권	(103)	4.6	95.4	100.0
강원권	(32)	9.4	90.6	100.0
◎지역크기별				
광역시	(462)	2.4	97.6	100.0
시	(449)	3.2	96.8	100.0
읍 / 면	(89)	2.3	97.7	100.0
◎성남여				
성남	(493)	3.3	96.7	100.0
여	(507)	2.3	97.7	100.0
◎연령				
19 - 29	(184)	.5	99.5	100.0
30 - 40	(204)	3.1	96.9	100.0
40 - 50	(213)	5.6	94.4	100.0
50 - 60	(192)	3.0	97.0	100.0
60세 이상	(207)	1.4	98.6	100.0
◎최종고대대무				
중졸 이하	(142)	.7	99.3	100.0
고졸	(293)	3.1	96.9	100.0
대졸	(97)	.0	100.0	100.0
대졸 이상	(454)	3.7	96.3	100.0
무응답	(14)	7.3	92.7	100.0
◎직화블자농전학무직/기타/무응답				
이력	(276)	5.1	94.9	100.0
블루칼	(101)	5.7	94.3	100.0
자영업	(125)	2.4	97.6	100.0
농업 / 임업 / 수주	(49)	2.1	97.9	100.0
전업주부	(244)	.8	99.2	100.0
학생	(103)	.0	100.0	100.0
무직/기타/무응답	(102)	2.0	98.0	100.0
◎소득				
299만원 이하	(345)	2.8	97.2	100.0
300-499만원 이하	(332)	2.1	97.9	100.0
500만원 이상	(179)	4.0	96.0	100.0
무응답	(144)	2.8	97.2	100.0
◎해외체류경험				
있음	(96)	4.2	95.8	100.0
없음	(904)	2.6	97.4	100.0

<표7-5> 마약중독자를 위한 송천재활센터 및 재활교육 홍보 접촉 경험 여부

응답내용	사례수	있다	없다	계
[전 체]	(1000)	3.7	96.3	100.0
◎ 광역시도별				
서울	(206)	4.9	95.1	100.0
인천 / 경기	(290)	4.1	95.9	100.0
대전 / 충남 / 충북	(103)	2.7	97.3	100.0
광주 / 전남 / 전북	(104)	2.6	97.4	100.0
대구 / 경북	(105)	3.4	96.6	100.0
부산 / 울산 / 경남	(160)	2.5	97.5	100.0
강원	(32)	6.3	93.8	100.0
◎ 권역별				
수도권	(496)	4.5	95.5	100.0
영남권	(265)	2.8	97.2	100.0
전라권	(104)	2.6	97.4	100.0
충청권	(103)	2.7	97.3	100.0
강원권	(32)	6.3	93.8	100.0
◎ 지역크기별				
광역시	(462)	4.1	95.9	100.0
시	(449)	3.7	96.3	100.0
군 / 읍 / 면	(89)	1.9	98.1	100.0
◎ 성별				
남	(493)	4.0	96.0	100.0
여	(507)	3.5	96.5	100.0
◎ 연령별				
19 - 29	(184)	1.1	98.9	100.0
30 - 39	(204)	3.1	96.9	100.0
40 - 49	(213)	6.0	94.0	100.0
50 - 59	(192)	3.0	97.0	100.0
60 세 이상	(207)	5.0	95.0	100.0
◎ 최종학력별				
중졸 이하	(142)	3.3	96.7	100.0
고졸	(293)	4.2	95.8	100.0
대졸	(97)	2.1	97.9	100.0
대졸 이상	(454)	4.0	96.0	100.0
무응답	(14)	.0	100.0	100.0
◎ 직업유형별				
이력	(276)	4.1	95.9	100.0
블루칼라	(101)	5.6	94.4	100.0
자영업	(125)	3.0	97.0	100.0
농림수산업	(49)	5.6	94.4	100.0
전주	(244)	2.8	97.2	100.0
학부생	(103)	2.0	98.0	100.0
무직/ 기타/ 무응답	(102)	4.7	95.3	100.0
◎ 소득수준별				
299 만 원 이하	(345)	3.5	96.5	100.0
300-499 만 원	(332)	3.9	96.1	100.0
500 만 원 이상	(179)	3.5	96.5	100.0
무응답	(144)	4.2	95.8	100.0
◎ 해외체류경험				
있음	(96)	6.4	93.6	100.0
없음	(904)	3.4	96.6	100.0

<표8> 향후 한국마약퇴치운동본부의 사업 방향

응답내용	사례수	마약류 예방을 위한 홍보나 교육 사업	마약류 중독자 사회복귀 지원사업	마약류 관련 연구사업	마약류 중독자 치료사업	마약류 처벌/단속강화	무응답	계
[전체]	(1000)	52.4	14.4	5.0	23.3	.2	4.7	100.0
◎광역시도별								
서울	(206)	46.0	16.5	6.3	26.8	.0	4.3	100.0
인천/경기도	(290)	55.9	15.0	4.6	21.0	.0	3.5	100.0
대전/충남/충북	(103)	55.0	11.3	7.3	22.5	.0	3.9	100.0
광주/전남/전북	(104)	51.6	12.3	3.5	24.2	1.0	7.4	100.0
대구/경북	(105)	50.9	11.6	1.5	27.0	.8	8.2	100.0
부산/울산/경남	(160)	52.7	16.0	5.0	21.7	.0	4.6	100.0
강원	(32)	58.6	14.1	8.6	18.8	.0	.0	100.0
◎권수영전총강								
영도	(496)	51.8	15.6	5.3	23.4	.0	3.8	100.0
영남	(265)	52.0	14.3	3.6	23.8	.3	6.0	100.0
전라	(104)	51.6	12.3	3.5	24.2	1.0	7.4	100.0
총강	(103)	55.0	11.3	7.3	22.5	.0	3.9	100.0
강원	(32)	58.6	14.1	8.6	18.8	.0	.0	100.0
◎지역크기별								
광역시	(462)	48.0	16.7	5.6	25.5	.2	4.0	100.0
중소읍면	(449)	56.8	12.2	4.4	21.6	.2	4.8	100.0
군	(89)	52.7	14.0	4.8	21.4	.0	7.2	100.0
◎성남여								
남성	(493)	51.1	17.2	5.5	21.0	.4	4.8	100.0
여성	(507)	53.6	11.7	4.5	25.7	.0	4.5	100.0
◎연령								
19-29	(184)	37.0	17.6	8.7	33.9	.5	2.2	100.0
30-40	(204)	45.4	20.3	4.9	26.0	.0	3.5	100.0
40-50	(213)	60.0	13.6	3.3	18.0	.0	5.1	100.0
50-60	(192)	60.7	12.2	3.4	18.4	.0	5.3	100.0
60세이상	(207)	57.3	8.8	5.0	21.4	.4	7.1	100.0
◎최종교육수준								
중졸이하	(142)	52.3	9.4	5.3	20.3	.6	12.1	100.0
고졸	(293)	53.7	13.4	5.3	23.5	.0	4.1	100.0
대졸	(97)	41.6	16.9	6.1	33.4	1.0	1.0	100.0
대졸이상	(454)	53.9	16.2	4.4	22.3	.0	3.1	100.0
무응답	(14)	49.9	12.6	7.3	14.6	.0	15.6	100.0
◎직업								
이력	(276)	52.4	17.7	3.8	23.1	.0	3.0	100.0
블루칼라	(101)	51.2	16.0	7.5	19.1	.0	6.2	100.0
자영업/수업	(125)	61.9	13.4	3.9	16.7	.0	4.0	100.0
농림수업	(49)	55.2	8.2	8.2	11.1	1.8	15.5	100.0
전업주부	(244)	56.6	9.3	4.5	24.1	.0	5.4	100.0
학업생	(103)	40.4	16.9	5.8	35.0	1.0	1.0	100.0
무직/기타/무응답	(102)	42.2	17.9	5.9	28.7	.0	5.3	100.0
◎소득								
299만원이하	(345)	51.2	14.0	5.0	23.4	.2	6.2	100.0
300-499만원	(332)	54.3	16.8	4.4	22.4	.3	1.9	100.0
500만원이상	(179)	58.4	12.6	6.3	19.3	.0	3.5	100.0
무응답	(144)	43.2	12.4	4.8	30.6	.0	9.1	100.0
◎해외체류경험								
있음	(96)	55.3	7.9	7.9	23.5	.0	5.4	100.0
없음	(904)	52.0	15.1	4.7	23.3	.2	4.6	100.0

<표9> 마약류 및 약물남용 방지를 위한 정책 방안

응답내용	사례수	초,중,고 교과목 중 마약류 예방 교육시간 배당	TV등 대중 매체를 통한 마약퇴치 홍보 프로그램 방영	마약 중독자 치료 및 재활 등 사회 복귀를 위한 지원강화	마약류 사용자 및 유통자, 제조자에 대한 처벌강화	무응답	계
[전체]	(1000)	32.5	23.9	10.2	31.2	2.2	100.0
◎광역시도별							
서울	(206)	29.9	28.2	12.6	26.9	2.4	100.0
인천	(290)	32.2	23.2	10.3	33.2	1.0	100.0
대전	(103)	32.3	25.2	10.3	26.5	5.7	100.0
광주	(104)	40.7	23.0	7.9	24.0	4.3	100.0
대구	(105)	33.0	21.0	7.8	37.4	.8	100.0
부산	(160)	30.6	22.3	10.2	35.7	1.3	100.0
강원	(32)	33.6	17.2	8.6	37.5	3.1	100.0
◎권영전총강							
수도권	(496)	31.3	25.3	11.3	30.6	1.6	100.0
영남권	(265)	31.5	21.8	9.3	36.4	1.1	100.0
충청권	(104)	40.7	23.0	7.9	24.0	4.3	100.0
전북권	(103)	32.3	25.2	10.3	26.5	5.7	100.0
경남권	(32)	33.6	17.2	8.6	37.5	3.1	100.0
◎지역크기별							
광역시	(462)	29.5	24.4	11.5	32.8	1.7	100.0
중소도시	(449)	34.2	23.8	9.0	31.2	1.7	100.0
군읍면	(89)	39.5	20.9	9.2	23.0	7.4	100.0
◎성남여							
남성	(493)	32.6	23.3	9.9	32.8	1.4	100.0
여성	(507)	32.4	24.4	10.5	29.7	3.0	100.0
◎연령							
19-29세	(184)	16.1	24.2	16.3	42.8	.5	100.0
30-39세	(204)	21.1	25.0	13.7	39.7	.5	100.0
40-49세	(213)	35.8	27.7	10.1	23.3	3.2	100.0
50-59세	(192)	44.5	20.7	6.5	26.5	1.7	100.0
60세 이상	(207)	43.7	21.4	4.9	25.1	4.9	100.0
◎최종고대대무							
중졸이하	(142)	45.1	13.7	4.5	29.4	7.2	100.0
고졸	(293)	35.1	21.0	10.7	31.4	1.8	100.0
대졸	(97)	13.7	26.4	18.3	41.6	.0	100.0
대무	(454)	30.8	28.2	10.2	29.3	1.4	100.0
무응답	(14)	35.6	26.9	.0	37.6	.0	100.0
◎직업							
이력	(276)	31.6	22.5	12.1	32.3	1.6	100.0
화물차	(101)	32.8	20.6	11.0	32.7	2.9	100.0
자영업	(125)	30.8	31.0	7.1	28.8	2.3	100.0
농림수산업	(49)	40.7	16.6	5.3	28.8	8.6	100.0
전주부생	(244)	39.5	23.2	7.0	28.3	2.0	100.0
학무직/기타/무응답	(103)	14.0	27.4	18.3	40.3	.0	100.0
	(102)	34.7	23.4	9.9	29.1	2.8	100.0
◎소득							
299만원이하	(345)	37.6	22.4	7.8	27.9	4.2	100.0
300-499만원	(332)	31.3	23.0	11.0	34.1	.6	100.0
500만원이상	(179)	30.0	29.8	10.0	28.9	1.3	100.0
무응답	(144)	26.1	21.9	14.3	35.4	2.1	100.0
◎해외체류경험							
있음	(96)	29.6	29.1	8.8	31.4	1.1	100.0
없음	(904)	32.8	23.3	10.4	31.2	2.3	100.0

<표9-1> 마약류 남용을 막기 위한 가장 효과적인 홍보방안

응답내용	사례수	TV광고 (DMB 광고 포함)	신문/ 잡지/ 광고	라디오 광고	대중교통 광고	인터넷 광고	거리 캠페인 광고	홍보책자 배포	전광판 광고	학교 에서의 교육	휴대폰 광고
[전체]	(1000)	77.5	1.3	.3	3.2	10.7	2.8	.4	1.7	.2	.1
◎광역시도별											
서울 (206)	75.3	.5	.0	3.3	13.1	5.3	.5	2.0	.0	.0	
인천/경북 (290)	76.2	1.0	.0	3.1	14.4	1.1	.3	1.1	.3	.3	
대전/충남 (103)	84.0	.6	1.0	3.2	3.9	.8	1.0	1.0	.0	.0	
광주/전남 (104)	80.7	3.6	.0	4.6	4.0	1.4	1.0	1.4	.0	.0	
대구/경북 (105)	78.9	1.8	.8	4.8	6.3	3.9	.0	2.5	1.0	.0	
부산/울산/경남 (160)	74.7	1.8	.0	1.2	12.6	4.0	.0	3.1	.0	.0	
강원 (32)	80.5	.0	3.1	3.1	10.2	3.1	.0	.0	.0	.0	
◎권영전충강											
영도 (496)	75.8	.8	.0	3.2	13.9	2.8	.4	1.5	.2	.2	
영남 (265)	76.4	1.8	.3	2.6	10.1	3.9	.0	2.9	.4	.0	
전라 (104)	80.7	3.6	.0	4.6	4.0	1.4	1.0	1.4	.0	.0	
충청 (103)	84.0	.6	1.0	3.2	3.9	.8	1.0	1.0	.0	.0	
강원 (32)	80.5	.0	3.1	3.1	10.2	3.1	.0	.0	.0	.0	
◎지방중대도시별											
경기 (462)	73.2	1.8	.2	4.0	12.1	4.0	.4	2.6	.2	.0	
충남 (449)	80.7	.9	.2	2.7	10.4	1.7	.2	1.2	.2	.0	
전남 (89)	83.4	1.1	1.1	1.5	4.7	2.0	1.1	.0	.0	1.1	
◎성남여	(493)	77.9	1.7	.4	2.3	10.3	2.6	.6	2.2	.2	.2
(507)	77.0	.9	.2	4.0	11.0	2.9	.2	1.3	.2	.0	
◎연령											
19-29 (184)	60.7	2.1	.0	8.4	22.5	2.2	.5	2.4	.0	.0	
30-39 (204)	72.1	.0	.5	2.7	17.2	4.2	.0	3.3	.0	.0	
40-49 (213)	83.3	.5	.5	2.0	5.2	2.7	.9	.5	.0	.5	
50-59 (192)	88.4	.0	.0	.5	5.4	1.4	.0	2.0	.5	.0	
60세 이상 (207)	81.5	4.0	.4	2.7	4.3	3.2	.5	.7	.5	.0	
◎최종학력											
중졸 이하 (142)	83.2	1.9	.0	2.7	4.2	2.7	.7	.7	.7	.0	
고졸 (293)	78.0	1.7	.6	3.0	9.6	2.2	.3	1.8	.3	.0	
대졸 (97)	60.6	4.0	.0	7.5	22.7	3.1	1.0	1.0	.0	.0	
대무 (454)	78.6	.2	.2	2.6	11.2	3.2	.2	2.3	.0	.2	
무응답 (14)	89.3	4.9	.0	.0	.0	.0	.0	.0	.0	.0	
◎직업											
이력 (276)	80.4	.0	.4	2.9	11.0	1.8	.4	2.8	.0	.0	
블루칼라 (101)	73.5	2.0	1.0	3.4	9.4	2.9	1.0	2.8	1.0	.0	
자영업 (125)	85.5	.5	.0	2.3	6.3	1.6	.0	1.3	.0	.8	
농림수산업 (49)	92.1	.0	.0	2.1	2.1	2.1	.0	.0	.0	.0	
전업주부 (244)	78.6	1.5	.4	2.2	8.4	4.9	.0	1.0	.0	.0	
학생 (103)	61.8	3.8	.0	7.1	22.4	3.0	1.0	1.0	.0	.0	
무직/기타/무응답 (102)	69.8	2.9	.0	3.9	14.1	2.0	1.0	1.7	1.0	.0	
◎소득											
299만원 이하 (345)	75.8	2.4	.8	3.2	9.2	2.8	.6	1.8	.6	.0	
300-499만원 이하 (332)	81.2	.6	.0	1.5	10.2	3.3	.3	2.1	.0	.3	
500만원 이상 (179)	77.9	.6	.0	4.4	13.6	1.2	.0	1.8	.0	.0	
무응답 (144)	72.4	1.4	.0	5.5	11.7	3.5	.7	.7	.0	.0	
◎해외체류경험	(96)	73.0	1.0	.0	3.6	11.6	7.5	.0	2.2	.0	.0
있음 (904)	77.9	1.3	.3	3.1	10.6	2.3	.4	1.7	.2	.1	

< 다음장 계속 >

<표9-1> 마약류 남용을 막기 위한 가장 효과적인 홍보방안

응답내용	가정방문 홍보	무응답	계
[전체]	.5	1.3	100.0
◎광역시도별			
광 서 인 대 광 대 부 강	.0	.0	100.0
천 / 중 전 구 산	.7	1.3	100.0
남 / 전 / 울	1.0	3.6	100.0
경 / 전 / 산	.0	3.3	100.0
북 / 북 / 경	.0	.0	100.0
경 / 남 / 원	1.3	1.5	100.0
원	.0	.0	100.0
◎권수영전총강			
요	.4	.8	100.0
도	.8	.9	100.0
당	.0	3.3	100.0
라	1.0	3.6	100.0
형	.0	.0	100.0
◎지역크기별			
지 광 중 군	.4	1.1	100.0
소	.7	1.1	100.0
/ /	.0	3.8	100.0
◎성남여	.2	1.2	100.0
	.8	1.5	100.0
◎연령			
19 - 29	.5	.5	100.0
30	.0	.0	100.0
40	1.4	2.5	100.0
50	.5	1.3	100.0
60	.0	2.2	100.0
◎최종고대대무			
중 졸 이	.0	3.3	100.0
고 졸 이	1.4	1.1	100.0
대 졸 이	.0	.0	100.0
대 졸 이	.2	1.1	100.0
무 졸 이	.0	5.9	100.0
◎직화블자농전학무직/기타/무응답			
이 루 영 업	.0	.4	100.0
트 칼	1.0	2.0	100.0
칼	.0	1.7	100.0
/ 영	.0	1.8	100.0
림 / 수 산	1.2	1.9	100.0
업 / 주	.0	.0	100.0
부	1.2	1.9	100.0
생	.0	.0	100.0
무 직 / 기타 / 무 응 답	1.0	2.6	100.0
◎소득			
299 만 원 이 하	.3	2.5	100.0
300-499 만 원 이 하	.3	.3	100.0
500 만 원 이 상	.6	.0	100.0
무 응 답	1.4	2.7	100.0
◎해외체류경험			
있	.0	1.0	100.0
없	.6	1.4	100.0

<표 10> 마약류 및 악물남용 사례 목격시 신고의향

응답내용	사례수	매우 큼	다소 있는 편	보통	별로 없음	전혀 없음	종합 결과			계
							신고 의향 있음	보통	신고 의향 없음	
[전 체]	(1000)	49.5	27.0	14.8	5.7	3.0	76.5	14.8	8.7	100.0
◎광역시도별										
서울 / 경기	(206)	50.4	26.2	15.2	5.8	2.4	76.5	15.2	8.2	100.0
인천 / 경기	(290)	47.5	29.3	14.3	5.7	3.2	76.8	14.3	8.9	100.0
대전 / 충남	(103)	44.6	28.7	11.3	10.1	5.3	73.3	11.3	15.4	100.0
광주 / 전남	(104)	52.7	23.6	18.0	3.3	2.4	76.3	18.0	5.7	100.0
대구 / 경북	(105)	53.5	25.5	17.2	2.9	1.0	79.0	17.2	3.8	100.0
부산 / 울산	(160)	50.0	25.4	15.8	5.4	3.5	75.4	15.8	8.8	100.0
강원	(32)	51.6	30.5	5.5	9.4	3.1	82.0	5.5	12.5	100.0
◎권역별										
수도권	(496)	48.7	28.0	14.7	5.7	2.9	76.7	14.7	8.6	100.0
영남권	(265)	51.4	25.4	16.3	4.4	2.5	76.8	16.3	6.8	100.0
전라권	(104)	52.7	23.6	18.0	3.3	2.4	76.3	18.0	5.7	100.0
충청권	(103)	44.6	28.7	11.3	10.1	5.3	73.3	11.3	15.4	100.0
강원권	(32)	51.6	30.5	5.5	9.4	3.1	82.0	5.5	12.5	100.0
◎지역특성										
광역시	(462)	47.6	29.5	15.9	4.8	2.2	77.1	15.9	7.0	100.0
시읍면	(449)	50.2	26.4	13.6	6.0	3.7	76.6	13.6	9.8	100.0
군	(89)	55.5	17.3	15.5	8.7	3.1	72.8	15.5	11.7	100.0
◎성별										
남	(493)	52.4	25.5	13.9	5.5	2.7	77.9	13.9	8.2	100.0
여	(507)	46.6	28.4	15.8	5.9	3.3	75.1	15.8	9.1	100.0
◎연령										
19-29세	(184)	35.9	31.0	23.4	4.2	5.5	66.9	23.4	9.7	100.0
30-40세	(204)	42.3	30.2	18.1	6.7	2.6	72.6	18.1	9.3	100.0
40-50세	(213)	55.4	25.1	13.6	4.1	1.7	80.6	13.6	5.8	100.0
50-60세	(192)	51.9	30.4	9.2	7.0	1.6	82.3	9.2	8.6	100.0
60세 이상	(207)	60.3	19.0	10.6	6.4	3.7	79.3	10.6	10.1	100.0
◎최종교육수준										
중졸 이하	(142)	58.0	21.8	9.8	5.6	4.8	79.8	9.8	10.4	100.0
고졸 이하	(293)	52.3	26.1	12.7	6.9	2.0	78.3	12.7	9.0	100.0
대졸 이상	(97)	28.9	30.4	29.6	4.9	6.2	59.3	29.6	11.1	100.0
대졸 이상	(454)	49.8	27.8	15.0	5.0	2.4	77.6	15.0	7.4	100.0
무응답	(14)	35.9	51.9	4.9	7.3	.0	87.8	4.9	7.3	100.0
◎직업										
이직/무직	(276)	49.9	26.7	16.8	4.3	2.2	76.6	16.8	6.6	100.0
블루칼라	(101)	52.2	26.8	11.1	8.8	1.2	79.0	11.1	9.9	100.0
자영업	(125)	55.8	29.3	9.4	4.7	.8	85.1	9.4	5.5	100.0
농림수산업	(49)	54.5	27.3	13.0	3.4	1.8	81.8	13.0	5.2	100.0
전업주부	(244)	49.0	27.4	12.9	6.5	4.2	76.4	12.9	10.7	100.0
학생	(103)	29.8	29.7	29.1	5.6	5.8	59.5	29.1	11.5	100.0
학무직/기타/무응답	(102)	56.5	21.6	11.1	6.6	4.2	78.1	11.1	10.8	100.0
◎소득										
299만원 이하	(345)	53.8	23.9	13.1	6.7	2.6	77.7	13.1	9.3	100.0
300-499만원 이하	(332)	47.3	28.9	15.0	6.6	2.2	76.2	15.0	8.8	100.0
500만원 이상	(179)	46.5	31.4	16.3	1.7	4.2	77.9	16.3	5.8	100.0
무응답	(144)	47.9	24.8	16.8	6.1	4.4	72.7	16.8	10.5	100.0
◎해외체류경험										
있음	(96)	49.7	22.2	16.7	7.1	4.2	72.0	16.7	11.3	100.0
없음	(904)	49.5	27.5	14.6	5.5	2.8	77.0	14.6	8.4	100.0

<표 11> 중독자 재활시설 인지도

응답내용	사례수	인지	비인지	계
[전체]	(1000)	6.1	93.9	100.0
◎광역시도별				
서울	(206)	4.8	95.2	100.0
인천 / 경기	(290)	4.9	95.1	100.0
대전 / 충남 / 충북	(103)	6.1	93.9	100.0
광주 / 전남 / 전북	(104)	9.0	91.0	100.0
대구 / 경북	(105)	4.6	95.4	100.0
부산 / 울산 / 경남	(160)	9.1	90.9	100.0
강원	(32)	6.3	93.8	100.0
◎권수영전충강				
영도	(496)	4.9	95.1	100.0
영남권	(265)	7.3	92.7	100.0
전라권	(104)	9.0	91.0	100.0
충청권	(103)	6.1	93.9	100.0
강원권	(32)	6.3	93.8	100.0
◎지역크기별				
광역시	(462)	4.7	95.3	100.0
시	(449)	8.0	92.0	100.0
군 / 읍 / 면	(89)	4.0	96.0	100.0
◎성남여				
남성	(493)	8.1	91.9	100.0
여성	(507)	4.2	95.8	100.0
◎연령				
19 - 29	(184)	1.1	98.9	100.0
30	(204)	5.1	94.9	100.0
40	(213)	9.5	90.5	100.0
50	(192)	8.0	92.0	100.0
60 세 이상	(207)	6.3	93.7	100.0
◎최종고대대무				
중졸 이하	(142)	4.7	95.3	100.0
고졸	(293)	7.9	92.1	100.0
대졸	(97)	2.1	97.9	100.0
대졸 이상	(454)	6.2	93.8	100.0
무응답	(14)	7.3	92.7	100.0
◎직화불자농전학무직/기타/무응답				
이력	(276)	6.4	93.6	100.0
루업	(101)	9.9	90.1	100.0
자영업	(125)	10.2	89.8	100.0
농업 / 임업	(49)	5.6	94.4	100.0
전업주부	(244)	5.1	94.9	100.0
학부생	(103)	2.0	98.0	100.0
무직/기타/무응답	(102)	3.4	96.6	100.0
◎소득				
299 만 원 이하	(345)	6.0	94.0	100.0
300-499 만 원 이하	(332)	6.6	93.4	100.0
500 만 원 이상	(179)	7.1	92.9	100.0
무응답	(144)	4.2	95.8	100.0
◎해외체류경험				
있음	(96)	7.5	92.5	100.0
없음	(904)	6.0	94.0	100.0

<표11-1> 중독자 재활시설 인지경로

응답내용	사례수	가족, 친구, 주변인들 통해	대중매체 소개 및 홍보를 통해	식약처, 보건소등 국가 기관을 통해서	무응답	계
[전체]	(61)	23.0	68.8	3.3	4.9	100.0
◎광역시도별						
서울 / 경기	(10)	20.1	79.9	.0	.0	100.0
대전 / 충남	(14)	30.0	48.9	7.0	14.1	100.0
광주 / 전남	(6)	31.9	68.1	.0	.0	100.0
대구 / 경북	(9)	29.8	59.6	.0	10.6	100.0
부산 / 울산 / 경남	(5)	.0	100.0	.0	.0	100.0
강원	(15)	20.8	79.2	.0	.0	100.0
충청	(2)	.0	50.0	50.0	.0	100.0
◎권역별						
수도권	(24)	25.9	61.7	4.1	8.3	100.0
영남권	(19)	15.6	84.4	.0	.0	100.0
전통권	(9)	29.8	59.6	.0	10.6	100.0
충강권	(6)	31.9	68.1	.0	.0	100.0
강원권	(2)	.0	50.0	50.0	.0	100.0
◎지역특성별						
광역시읍면	(22)	23.1	72.3	.0	4.6	100.0
중소도시	(36)	25.2	63.7	5.5	5.5	100.0
읍면	(4)	.0	100.0	.0	.0	100.0
◎성별						
남성	(40)	20.8	71.7	.0	7.6	100.0
여성	(21)	27.2	63.5	9.3	.0	100.0
◎연령						
19-29세	(2)	51.1	.0	.0	48.9	100.0
30-39세	(10)	30.8	69.2	.0	.0	100.0
40-49세	(20)	25.7	69.4	.0	5.0	100.0
50-59세	(15)	17.2	63.4	12.9	6.5	100.0
60세 이상	(13)	15.2	84.8	.0	.0	100.0
◎최종교육수준						
중졸이하	(7)	15.1	84.9	.0	.0	100.0
고졸	(23)	21.7	73.9	.0	4.3	100.0
대졸	(2)	51.1	.0	.0	48.9	100.0
무응답	(28)	24.7	64.7	7.1	3.5	100.0
무	(1)	.0	100.0	.0	.0	100.0
◎직업						
이력	(18)	27.3	61.5	5.6	5.6	100.0
블루칼라	(10)	30.3	69.7	.0	.0	100.0
자영업	(13)	15.6	76.6	.0	7.8	100.0
농림수산업	(3)	.0	100.0	.0	.0	100.0
전주생업	(12)	25.7	66.2	8.1	.0	100.0
학업	(2)	51.1	.0	.0	48.9	100.0
무직/기타/무응답	(4)	.0	100.0	.0	.0	100.0
◎소득						
299만원이하	(21)	25.3	74.7	.0	.0	100.0
300-499만원	(22)	18.3	63.5	9.1	9.1	100.0
500만원이상	(13)	30.3	61.9	.0	7.9	100.0
무응답	(6)	17.4	82.6	.0	.0	100.0
◎해외체류경험						
있음	(7)	43.2	42.7	.0	14.0	100.0
없음	(54)	20.4	72.2	3.7	3.7	100.0

※BASE : 승천재활센터 인지자

<표12> 마약류 확산 방지를 위한 민간단체 활동 지원 필요성

응답내용	사례수	매우 필요함	필요함	별로 필요하지 않음	전혀 필요하지 않음	종합 결과		계
						필요	불필요	
[전체]	(1000)	44.2	46.3	6.7	2.8	90.5	9.5	100.0
◎광역시도별								
서울 / 경기	(206)	43.3	47.0	7.3	2.5	90.2	9.8	100.0
인천 / 충청남	(290)	45.6	44.9	5.7	3.8	90.6	9.4	100.0
대전 / 충청북	(103)	53.4	34.7	7.0	4.9	88.2	11.8	100.0
광주 / 전남	(104)	40.7	51.6	6.0	1.7	92.3	7.7	100.0
대구 / 경북	(105)	42.9	50.2	6.0	1.0	93.1	6.9	100.0
부산 / 울산 / 경남	(160)	40.3	49.2	8.6	1.9	89.5	10.5	100.0
강원	(32)	42.2	49.2	6.3	2.3	91.4	8.6	100.0
◎권역별								
수도권	(496)	44.7	45.8	6.4	3.2	90.4	9.6	100.0
영남권	(265)	41.3	49.6	7.6	1.5	90.9	9.1	100.0
전통권	(104)	40.7	51.6	6.0	1.7	92.3	7.7	100.0
충강권	(103)	53.4	34.7	7.0	4.9	88.2	11.8	100.0
강원권	(32)	42.2	49.2	6.3	2.3	91.4	8.6	100.0
◎지역특성별								
도시	(462)	39.4	51.5	6.3	2.8	90.9	9.1	100.0
읍면	(449)	47.1	43.8	6.7	2.4	90.9	9.1	100.0
군	(89)	54.3	32.5	8.7	4.5	86.8	13.2	100.0
◎성별								
남	(493)	45.6	42.9	8.6	2.9	88.5	11.5	100.0
여	(507)	42.8	49.7	4.8	2.7	92.5	7.5	100.0
◎연령								
19-29세	(184)	27.0	57.6	11.5	3.8	84.7	15.3	100.0
30-39세	(204)	36.8	53.8	7.6	1.8	90.6	9.4	100.0
40-49세	(213)	52.3	40.9	4.0	2.8	93.2	6.8	100.0
50-59세	(192)	49.1	43.2	5.1	2.6	92.3	7.7	100.0
60세 이상	(207)	53.9	37.5	5.8	2.8	91.4	8.6	100.0
◎최종고졸								
중졸	(142)	53.7	37.8	4.5	4.0	91.5	8.5	100.0
고졸	(293)	45.2	46.9	5.1	2.7	92.2	7.8	100.0
대졸	(97)	28.3	55.3	14.3	2.1	83.6	16.4	100.0
대무	(454)	44.7	46.4	6.6	2.4	91.0	9.0	100.0
무	(14)	19.5	58.2	14.6	7.7	77.7	22.3	100.0
◎직업								
이직/무직	(276)	43.7	46.9	6.2	3.3	90.5	9.5	100.0
블루칼	(101)	52.5	42.5	3.0	2.0	95.0	5.0	100.0
자영업/농림업	(125)	51.2	43.5	4.7	.6	94.7	5.3	100.0
농업/전업	(49)	59.6	36.2	2.1	2.1	95.9	4.1	100.0
전업주부	(244)	42.7	47.0	6.7	3.6	89.7	10.3	100.0
학업/무직/기타/무응답	(103)	26.7	57.8	13.5	1.9	84.5	15.5	100.0
무직/기타/무응답	(102)	42.5	44.0	9.4	4.0	86.6	13.4	100.0
◎소득								
299만 원 미만	(345)	49.4	42.2	4.7	3.7	91.6	8.4	100.0
300-499만 원	(332)	40.2	50.4	7.4	2.0	90.6	9.4	100.0
500만 원 이상	(179)	46.1	46.1	5.0	2.8	92.2	7.8	100.0
무응답	(144)	38.3	47.4	12.1	2.1	85.8	14.2	100.0
◎해외체류경험								
있음	(96)	40.2	46.4	9.5	4.0	86.6	13.4	100.0
없음	(904)	44.6	46.4	6.4	2.6	91.0	9.0	100.0

<표 13> 마약류 확산 방지를 위한 민간단체 활동 참여 의향

응답내용	사례수	적극 참여	다소 있는 편	별로 없음	전혀 없음	종합 결과		계
						참여 의향 있음	참여 의향 없음	
[전체]	(1000)	8.7	33.0	40.7	17.6	41.7	58.3	100.0
◎광역시도별								
서울	(206)	10.6	27.3	44.6	17.5	37.8	62.2	100.0
인천/경기도	(290)	6.2	33.2	42.2	18.4	39.4	60.6	100.0
대전/충남/충북	(103)	8.4	38.4	31.6	21.7	46.7	53.3	100.0
광주/전남/전북	(104)	11.8	33.9	35.6	18.6	45.7	54.3	100.0
대구/경북	(105)	13.7	33.8	37.6	15.0	47.4	52.6	100.0
부산/울산/경남	(160)	5.8	35.6	40.9	17.7	41.4	58.6	100.0
강원	(32)	9.4	30.5	57.0	3.1	39.8	60.2	100.0
◎권수영전총강								
영도	(496)	8.0	30.7	43.2	18.0	38.7	61.3	100.0
영천	(265)	8.9	34.9	39.6	16.6	43.8	56.2	100.0
전라	(104)	11.8	33.9	35.6	18.6	45.7	54.3	100.0
충청	(103)	8.4	38.4	31.6	21.7	46.7	53.3	100.0
강원	(32)	9.4	30.5	57.0	3.1	39.8	60.2	100.0
◎지역크기별								
시	(462)	8.3	30.8	43.0	18.0	39.1	60.9	100.0
군	(449)	7.8	35.8	41.4	15.0	43.6	56.4	100.0
읍/면	(89)	15.9	29.2	25.8	29.1	45.1	54.9	100.0
◎성남여								
남성	(493)	9.3	35.0	38.6	17.1	44.3	55.7	100.0
여성	(507)	8.1	31.0	42.8	18.1	39.1	60.9	100.0
◎연령								
19-29세	(184)	4.6	28.0	50.6	16.8	32.6	67.4	100.0
30-40세	(204)	3.7	29.2	47.8	19.2	33.0	67.0	100.0
40-50세	(213)	6.0	38.6	38.8	16.6	44.6	55.4	100.0
50-60세	(192)	13.2	41.5	30.3	14.9	54.7	45.3	100.0
60세 이상	(207)	15.9	27.2	36.6	20.3	43.1	56.9	100.0
◎최종교육력								
중졸이하	(142)	12.6	29.0	37.9	20.4	41.7	58.3	100.0
고졸	(293)	9.5	36.7	35.9	17.9	46.2	53.8	100.0
대졸	(97)	5.8	23.2	52.3	18.7	29.0	71.0	100.0
대졸이상	(454)	7.6	34.1	42.2	16.0	41.7	58.3	100.0
무응답	(14)	7.3	23.4	42.1	27.2	30.7	69.3	100.0
◎직업								
이력	(276)	8.0	34.6	40.4	17.0	42.6	57.4	100.0
블루칼라	(101)	13.4	39.5	34.1	13.0	52.9	47.1	100.0
자영업	(125)	6.1	41.1	40.0	12.8	47.2	52.8	100.0
농림수산업	(49)	13.5	31.9	35.6	18.9	45.5	54.5	100.0
전업주부	(244)	7.7	29.5	41.4	21.5	37.1	62.9	100.0
학무직/기타/무응답	(103)	5.5	23.4	53.4	17.7	28.9	71.1	100.0
무직/기타/무응답	(102)	12.8	30.1	37.3	19.8	42.9	57.1	100.0
◎소득								
299만원이하	(345)	13.3	29.3	38.2	19.2	42.6	57.4	100.0
300-499만원	(332)	7.6	34.6	42.9	14.8	42.2	57.8	100.0
500만원이상	(179)	5.7	40.4	40.4	13.5	46.1	53.9	100.0
무응답	(144)	4.2	28.4	42.0	25.5	32.5	67.5	100.0
◎해외체류경험								
있음	(96)	9.7	34.5	35.8	20.0	44.2	55.8	100.0
없음	(904)	8.6	32.8	41.2	17.4	41.4	58.6	100.0

<표 14-1> 자원봉사 참여의향

응답내용	사례수	적극 참여	다소 있는 편	별로 없음	전혀 없음	종합 결과		계
						참여 의향 있음	참여 의향 없음	
[전체]	(417)	19.2	59.8	19.2	1.7	79.1	20.9	100.0
◎광역시도별								
서천/경북	(78)	24.2	56.4	18.2	1.3	80.6	19.4	100.0
대전/충남/충북	(114)	16.6	62.0	21.4	.0	78.6	21.4	100.0
광주/전남/전북	(48)	15.4	67.0	11.0	6.6	82.4	17.6	100.0
대구/경북	(48)	16.1	65.4	16.4	2.1	81.5	18.5	100.0
부산/울산/경남	(50)	25.2	53.0	21.8	.0	78.2	21.8	100.0
강원	(66)	13.0	63.6	20.4	3.0	76.6	23.4	100.0
강원	(13)	47.1	21.6	31.4	.0	68.6	31.4	100.0
◎권역별								
수도권	(192)	19.7	59.7	20.1	.5	79.4	20.6	100.0
영남권	(116)	18.2	59.0	21.0	1.7	77.3	22.7	100.0
전통권	(48)	16.1	65.4	16.4	2.1	81.5	18.5	100.0
총합	(48)	15.4	67.0	11.0	6.6	82.4	17.6	100.0
강원	(13)	47.1	21.6	31.4	.0	68.6	31.4	100.0
◎지역특성별								
지역	(181)	17.1	65.0	16.9	1.1	82.0	18.0	100.0
중소읍면	(196)	19.4	56.8	21.2	2.6	76.2	23.8	100.0
군/읍/면	(40)	28.0	51.8	20.2	.0	79.8	20.2	100.0
◎성별								
남	(218)	20.2	58.6	20.2	1.1	78.8	21.2	100.0
여	(198)	18.2	61.2	18.2	2.5	79.4	20.6	100.0
◎연령								
19-29	(60)	15.2	71.6	11.6	1.7	86.8	13.2	100.0
30-39	(67)	11.0	67.9	19.1	2.0	78.9	21.1	100.0
40-49	(95)	15.6	70.1	14.3	.0	85.7	14.3	100.0
50-59	(105)	21.3	55.4	23.3	.0	76.7	23.3	100.0
60세 이상	(89)	29.5	40.1	24.9	5.4	69.6	30.4	100.0
◎최종교육수준								
중졸이하	(59)	23.8	47.4	22.3	6.5	71.2	28.8	100.0
고졸	(136)	18.4	55.4	23.8	2.5	73.8	26.2	100.0
대졸	(28)	19.3	70.1	10.7	.0	89.3	10.7	100.0
무응답	(189)	18.8	65.5	15.7	.0	84.3	15.7	100.0
무응답	(4)	.0	55.7	44.3	.0	55.7	44.3	100.0
◎직업								
회사원	(118)	16.5	66.1	17.4	.0	82.6	17.4	100.0
블루칼라	(53)	26.9	53.8	17.5	1.9	80.7	19.3	100.0
자영업	(59)	18.3	60.9	18.5	2.3	79.2	20.8	100.0
농림수산업	(22)	20.7	54.1	25.2	.0	74.8	25.2	100.0
전주	(91)	15.2	58.0	22.6	4.2	73.2	26.8	100.0
학생	(30)	18.3	71.6	10.1	.0	89.9	10.1	100.0
무직/기타/무응답	(44)	26.8	47.6	23.3	2.3	74.4	25.6	100.0
◎소득								
299만원이하	(147)	25.4	50.6	20.7	3.3	76.0	24.0	100.0
300-499만원	(140)	18.2	63.5	18.3	.0	81.7	18.3	100.0
500만원이상	(82)	12.4	68.7	16.1	2.8	81.1	18.9	100.0
무응답	(47)	14.9	62.4	22.7	.0	77.3	22.7	100.0
◎해외체류경험								
있음	(42)	28.5	54.1	17.4	.0	82.6	17.4	100.0
없음	(374)	18.2	60.5	19.4	1.9	78.7	21.3	100.0

※BASE : 민간단체 참여 의향자

<표 14-2> 민간단체 기부의회향

응답내용	사례수	적극 기부하고 싶다	다소 있는 편이다	별로 없다	전혀 없다	종합 결과		계
						기부 의향 있음	기부 의향 없음	
[전 체]	(417)	7.0	57.6	31.4	4.0	64.6	35.4	100.0
◎광역시도별								
서울 / 경기	(78)	7.6	59.0	29.5	3.9	66.6	33.4	100.0
인천 / 충청남 / 충청북	(114)	5.3	60.2	31.9	2.6	65.5	34.5	100.0
대전 / 전남 / 전북	(48)	8.5	46.7	35.3	9.6	55.2	44.8	100.0
대구 / 경북	(48)	9.5	59.1	29.3	2.1	68.6	31.4	100.0
부산 / 울산 / 경남	(50)	9.2	50.4	38.4	2.0	59.6	40.4	100.0
강원	(66)	4.6	67.4	23.5	4.5	72.0	28.0	100.0
충청	(13)	7.8	37.3	47.1	7.8	45.1	54.9	100.0
◎권역별								
수도권	(192)	6.2	59.7	30.9	3.1	65.9	34.1	100.0
영남권	(116)	6.6	60.1	29.9	3.4	66.7	33.3	100.0
전라권	(48)	9.5	59.1	29.3	2.1	68.6	31.4	100.0
충청권	(48)	8.5	46.7	35.3	9.6	55.2	44.8	100.0
강원권	(13)	7.8	37.3	47.1	7.8	45.1	54.9	100.0
◎지역특성별								
광역시 / 읍 / 면	(181)	5.1	62.3	29.3	3.4	67.4	32.6	100.0
중소도시 / 읍 / 면	(196)	8.4	50.7	35.9	4.9	59.2	40.8	100.0
농촌 / 읍 / 면	(40)	8.7	69.6	19.1	2.5	78.4	21.6	100.0
◎성별								
남성	(218)	7.6	59.3	29.4	3.7	66.9	33.1	100.0
여성	(198)	6.4	55.6	33.6	4.3	62.0	38.0	100.0
◎연령								
19-29세	(60)	8.1	61.2	27.3	3.3	69.4	30.6	100.0
30-40세	(67)	4.8	50.5	40.2	4.5	55.3	44.7	100.0
40-50세	(95)	6.3	65.6	25.2	2.9	71.8	28.2	100.0
50-60세	(105)	8.7	56.0	33.4	1.9	64.7	35.3	100.0
60세 이상	(89)	6.7	53.7	31.9	7.7	60.4	39.6	100.0
◎최종종교								
종교 없음	(59)	5.1	46.1	39.0	9.9	51.1	48.9	100.0
기타	(136)	6.9	61.9	27.5	3.7	68.8	31.2	100.0
대중	(28)	12.0	56.0	28.4	3.6	68.0	32.0	100.0
대중	(189)	7.1	58.6	31.8	2.5	65.7	34.3	100.0
무종교	(4)	.0	44.3	55.7	.0	44.3	55.7	100.0
◎직업								
이직	(118)	8.3	56.0	34.2	1.5	64.3	35.7	100.0
화장사	(53)	9.4	55.4	29.5	5.6	64.9	35.1	100.0
자영업 / 리빙 / 업	(59)	3.3	59.8	30.1	6.8	63.1	36.9	100.0
농업 / 임업 / 수주	(22)	4.5	55.4	35.6	4.5	59.9	40.1	100.0
전학	(91)	6.7	55.3	34.8	3.1	62.0	38.0	100.0
학	(30)	11.4	58.2	27.0	3.4	69.6	30.4	100.0
무직/ 기타/ 무응답	(44)	4.6	66.4	22.2	6.8	71.0	29.0	100.0
◎소득								
299만 원 이하	(147)	9.8	51.3	31.5	7.4	61.1	38.9	100.0
300-499만 원 이하	(140)	4.5	65.6	28.5	1.4	70.1	29.9	100.0
500만 원 이상	(82)	6.2	62.0	29.7	2.1	68.2	31.8	100.0
무응답	(47)	7.2	45.4	43.1	4.4	52.5	47.5	100.0
◎해외체류경험								
있음	(42)	11.8	56.0	29.8	2.4	67.8	32.2	100.0
없음	(374)	6.5	57.7	31.6	4.2	64.2	35.8	100.0

※BASE : 민간단체 참여 의향자



Contents



첨부2. 조사설문지

② 마약류 및 남용약물 사용경험

문4. 귀하 또는 귀하의 주변에서 병원 또는 약국에서 구입한 의약품을 제외하고, **제조업체와 제품명이 확인되지 않은 ___(와)과 같은 약물을 사용해 보았거나 사용하는 것을 보신 적이 있습니까?**

1) '살 빼는 약'	1. 있다	2. 없다
2) '수험생을 위한 공부 잘하는 약'	1. 있다	2. 없다
3) '근육을 키우는 약'이나 '근육을 이완시키는 약'	1. 있다	2. 없다
4) '발기부전치료제' 등 성기능 개선제	1. 있다	2. 없다

문4. 귀하 또는 귀하의 주변에서 _____을 사용해 보았거나 사용하는 것을 보신 적이 있습니까?

5) 술집 등 유흥업소에서 유통되는 '술 깨는 약'	1. 있다	2. 없다
6) '대마초나 필로폰과 같은 마약류'	1. 있다	2. 없다

조기유학생이 연간 3만명 선에 육박하고 있습니다. 조기유학생 대부분은 마약류 문제가 심각한 국가로 가고 있습니다만, 많은 학부모들은 마약류 문제의 심각성을 인식하지 못하고 있다고 합니다.

문5. 조기유학생들이 마약류에 노출되지 않도록 하기 위한 가장 효과적인 방안은 무엇이라고 생각하십니까?

- ① 조기유학생 및 학부모 대상 마약류 예방교육의 의무화
- ② 학교에서 약물예방교육을 정규교과 과정으로 채택
- ③ 마약류 문제를 일으킨 사람에 대한 출입국 통제
- ④ 조기유학생 및 학부모의 자율에 맡김
- ⑤ 유학생이 많은 곳에 마약류 대책반을 파견하여 지원
- ⑥ 기타(구체적으로 기록) _____

문6. 만약 치료재활을 성공적으로 마친 마약류 중독 회복자가 같은 지역에서 생활한다면, 귀하께서는 어떻게 하시겠습니까?

- ① 이웃들과 함께 관심을 갖고 정상적인 사회생활을 할 수 있도록 돕겠다
- ② 문제라고 생각하지는 않지만 경각심을 갖고 어울리지는 않겠다
- ③ 이웃들과 함께 다른 지역으로 옮길 것을 요구하겠다
- ④ 관심을 갖지 않겠다
- ⑤ 기타(구체적으로 기록) _____

③ 한국마약퇴치운동본부 활동 인식

■ 한국마약퇴치운동본부는 마약류관리에 관한 법률에 의해 설립된 법정단체로 마약류 예방 및 중독자 사회복귀사업을 담당하고 있습니다.

문7. 귀하께서는 마약퇴치운동본부의 활동과 관련하여, _____을 접해 본적이 있습니까?

1) 마약류나 남용약물에 관한 예방교육이나 캠페인	① 예	② 아니오
2) 마약류나 남용약물 예방을 위한 대중매체 광고	① 예	② 아니오
3) 마약류나 남용약물 예방을 위한 상담	① 예	② 아니오
4) 마약퇴치운동본부 홈페이지 방문	① 예	② 아니오
5) 중독자 재활을 위한 송천재활센터 및 재활교육	① 예	② 아니오

문8. 귀하께서는 마약퇴치운동본부가 앞으로 어떤 방향으로 사업을 강화해야 한다고 생각하십니까?

- ① 마약류 예방을 위한 홍보나 교육 사업 ② 마약류 중독자 사회복귀 지원사업
- ③ 마약류 관련 연구사업 ④ 마약류 중독자 치료 사업
- ⑤ 기타(구체적으로 기록) _____

4 마약류 및 약물남용의 확산 방지 방안

문9. 향후 마약류 및 약물남용의 확산을 막기 위한 가장 바람직한 방안은 무엇이라고 생각하십니까?

- ① 초.중.고 교과목 중 마약류 예방 교육시간 배당
- ② TV 등 대중매체를 통한 마약퇴치 홍보 프로그램 방영
- ③ 마약중독자 치료 및 재활 등 사회복귀를 위한 지원 강화
- ④ 마약류 사용자 및 유통자, 제조자에 대한 처벌 강화
- ⑤ 기타(구체적으로 기록) _____

문9-1. 마약류 등 남용을 막기 위한 홍보방안 중 가장 효과적인 방법은 무엇이라고 생각하십니까?

- ① TV 광고(DMB 광고 포함) ② 신문·잡지 광고
- ③ 라디오 광고 ④ 지하철/버스/택시 등 대중교통 광고
- ⑤ 인터넷 광고 ⑥ 거리 캠페인 광고
- ⑦ 홍보책자 배포 ⑧ 전광판 광고
- ⑨ 기타(구체적 기록) _____

문10. 만약 주변에서 마약류나 약물남용 사례를 목격하게 된다면, 신고할 의향이 있습니까?

- ① 신고의향 매우 크다 ② 다소 있는 편이다
- ③ 보통이다
- ④ 별로 없다 ⑤ 전혀 없다

수 중독자 재활시설 인지도

문11. 귀하께서는 마약류 중독자를 성공적으로 사회에 복귀시키기 위한 중독자 재활시설인 ‘송천재활센터’에 대해 알고 계십니까? 혹은 들어 본적 있습니까?

- ① 알고 있다 [▶문11-1로 이동]
- ② 모른다 [▶문12로 이동]

문11-1. ‘송천재활센터’에 대해서는 어떤 경로를 통해 알게 되셨습니까?

- ① 가족, 친구, 주변인을 통해
- ② TV, 신문, 인터넷 등 대중매체의 소개, 홍보를 통해서
- ③ 식약처, 보건소 등 국가기관을 통해서
- ④ 한국마약퇴치운동본부나 병의원을 통해서
- ⑤ 기타(구체적으로 기록) _____

6 마약류 및 약물남용 확산 방지 위한 민간단체 지원 필요성 및 참여의향

문12. 귀하께서는 향후 마약류 및 약물남용의 확산을 막기 위해 정부가 행정력뿐만 아니라, 민간단체의 활동에도 지원을 강화해야 한다고 보십니까?

- ① 매우 필요하다 ② 필요하다고 본다
- ③ 별로 필요하지 않다고 본다 ④ 전혀 필요하지 않다

